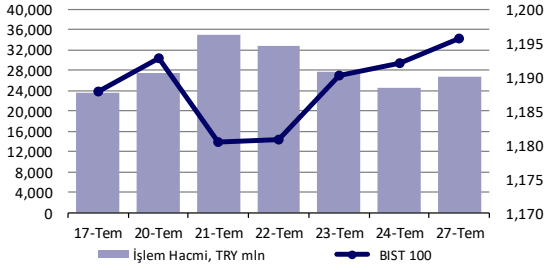


## Ekonomik Veriler

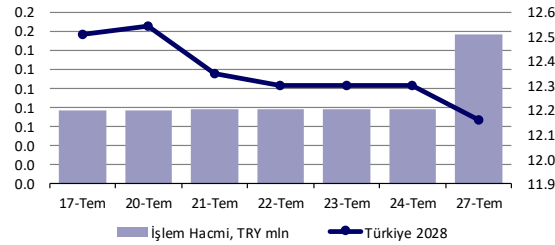
<b>Açıklanacak Veriler</b>	<b>Saat</b>
ABD Tüketici Güveni	17:00

TSİ

## Hisse Senedi Piyasası



## Bono Piyasası



## Endeksler, para piyasaları ve emtia

	Kapanış	Önceki	1 Gün	1 Ay	Yıl Baş.
BIST100	1,196	1,192	0.3%	4.3%	4.5%
İşlem Hacmi, TL mln	26,732	24,550	8.9%	21.8%	119.7%
Turkey 2028 (Mar 08, '28)	12.16%	12.30%	-14 bps	49 bps	42 bps
Turkey 2030	6.52%	6.56%	-4 bps	-14 bps	46 bps
TCMB karşılık fonlama mlyt	7.53%	7.54%	-1 bps	-9 bps	-390 bps
USD/TRY	6.87	6.85	0.3%	0.1%	15.4%
EUR/TRY	8.06	7.98	1.0%	4.9%	20.9%
Sepet (50/50)	7.47	7.41	0.7%	2.7%	18.3%
DOW	26,585	26,470	0.4%	6.3%	-6.8%
S&P500	3,239	3,216	0.7%	7.7%	0.3%
FTSE	6,105	6,124	-0.3%	-0.9%	-19.1%
MSCI EM	1,073	1,060	1.2%	7.4%	-3.7%
MSCI EE	150.53	148.86	1.1%	2.1%	-22.0%
Shanghai SE Comp	3,205	3,197	0.3%	7.6%	5.1%
Nikkei	22,716	22,752	-0.2%	0.9%	-4.0%
Petrol (Brent)	43.41	43.41	0.0%	-30.5%	-30.5%
Altın	1,942	1,902	2.1%	9.7%	28.0%

## En Çok Yükselen & Düşenler

	Hisse Kodu	Son Kapanış	Gün Değ.	Hacim, TRY bin
<b>En çok yükselenler</b>				
Besiktas Futbol Yat.	BJKAS	2.86	10.0%	32,341
Ege Endüstri	EGEEN	877.20	10.0%	27,894
Kartonsan	KARTN	774.10	10.0%	36,624
Borusan Boru	BRSAN	14.43	10.0%	82,214
Gsd Holding	GSDHO	2.62	9.6%	141,886
Ihlas Holding	IHLAS	0.99	8.8%	294,171
<b>En çok düşenler</b>				
Icib Turkey Bank	ICBCT	5.85	-2.7%	59,801
Halk Bankası	HALKB	5.72	-2.2%	220,295
Isıklar Enerji Ve Yapı Holding	IEYHO	0.93	-2.1%	11,887
Trakya Cam	TRKCM	4.23	-1.9%	192,161
Garanti Bankası	GARAN	7.77	-1.8%	838,323
Sise Cam	SISE	6.35	-1.7%	697,079

## Günlük Bülten

### Piyasa Yorumu:

Bu sabah BIST100'de yatay bir açılış beklemekteyiz. Yatırımcılar, USD/TL'deki hareketleri ve Amerika'dan gelecek haberleri takip ediyor olacak.

Bu sabah yatay açılış ve sonrasında 1175.00 - 1210.00 arasında işlem aktivitesi bekliyoruz.

### Bugünün Haberleri:

#### Hisse Senetleri

- TTRAK;** 2Ç20 FAVÖK ve Net Kar rakamı konsensusun üzerinde geldi
- Model Portföy Güncelleme;** TOASO ve EKGYO Model Portföyümüzden Çıkartıyoruz

#### Ekonomik Veriler

- 16.00 :** ABD, S&P CS konut fiyat endeksi, %0.3-aylık, %4.05-yıllık, Mayıs,
- 17.00 :** ABD, Conf. Board tüketici güven endeksi, 95.0, Temmuz,
- 17.00 :** ABD, Richmond Fed imalat endeksi, 5.0, Temmuz.
- AKBNK 2Ç20 finansal sonuçlarını piyasa kapanışının ardından açıklayacak.** (Konsensus net kar bekl.:TRY1,497 mln / Deniz Yatırım net kar bekl.: TRY1,482 mln)
- ANHYT 2Ç20 finansal sonuçlarını piyasa kapanışının ardından açıklayacak.** (Konsensus net kar bekl.:TRY125 mln / Deniz Yatırım net kar bekl.: TRY130 mln)
- FROTO 2Ç20 finansal sonuçlarını piyasa kapanışının ardından açıklayacak.** (Konsensus net kar bekl.:TRY266 mln / Deniz Yatırım net kar bekl.: TRY255 mln)
- TOASO 2Ç20 finansal sonuçlarını piyasa kapanışının ardından açıklayacak.** (Konsensus net kar bekl.:TRY242 mln / Deniz Yatırım net kar bekl.: TRY243 mln)
- BİZİM 2Ç20 finansal sonuçlarını piyasa kapanışının ardından açıklayacak.** (Konsensus net kar bekl.:TRY7 mln)
- TKFEN 2Ç20 finansal sonuçlarını piyasa kapanışının ardından açıklayacak.** (Konsensus net kar bekl.:TRY115 mln / Deniz Yatırım net kar bkl.: TRY90 mln)

**Piyasalarda bugün****Piyasalarda Bugün**

Ortak para birimi EUR önderliğinde artan risk iştahının uzun yönlü ons altın pozisyonlarını spot ve vadeli işlemlerde desteklemesi yatırımcı nezdinde algı düzelmesini ivmelendirirken, Amerikan dolarının global çapta değer kaybı sürecinin daha geniş alana yayılmasına da zemin hazırlıyor. 27 Temmuz işlemlerinde pozitif ortama imkan tanıyan iki ana unsur EUR ve ons altındaki destekleyici yaklaşım oldu.

Hafta sonu İspanya, Fransa ve Almanya gibi önemli Avrupa Birliği üyelerinde gözlenen vaka sayılarındaki artış ve İngiltere'nin İspanya'nın Katalonya bölgesini ziyaret edenler için aldığı karantina kararına rağmen pozitif EUR algısı artan ivmede ve haber akışına rağmen şaşkırtıcı şekilde kendi yolunda ilerlemeye devam etti. Geride kalan gün içerisinde EURUSD paritesi 1.1781 seviyesine dek yükselirken, Mayıs 2018'den bu yana en yüksek rakamdan işlem görmeyi de başarmış oldu. Amerikan doları artan hızda değer kaybı sürecini muhafaza ederken, DXY 94.00 seviyesinin aşağısındaki bölgeyi test etti ve 22 ayın düşüşünde oluşum gösterdi. Ons altın cephesinde Asya seansı ile tarihi rekor yüksek kırılırken, \$1981 seviyesine dek hareketin devam ettiğini ancak yeni günde primlerin bir kısmını geride bıraktığını not düşmek gerekiyor.

ABD'de merakla beklenen Faz-4 kapsamındaki mali teşvik paketine yönelik en somut adım Cumhuriyetçi Parti teklifi ile dün itibarıyla atılmış oldu. 1 trilyon USD büyüklüğünde sunulan teklife karşı Demokratlar talebi ise 3.5 trilyon USD rakamında ve daha geniş kitlelerin kapsanması şeklinde oluşuyor. ABD'de vadeli endeksler seans kapanışı ile birlikte ulaştıkları primlerin önemli bir kısmından vazgeçmesine rağmen sabah saatlerindeki işlemlerde artı bölgede kalma çabalarını sürdürürken, benzer durumun ons altın ve EUR yaklaşımında da geçerli olduğunu söyleyebiliriz.

Fed'in bugün başlayacak ve yarın sona erecek olan FOMC toplantısında öncü göstergelerin de işaret ettiği şekilde ekonomide Temmuz ayı içerisinde gözlenen yavaşlama ve belirsizliğe atıfta bulunması, güvercin mesajlar ile para politikasını sürdürmesi beklentisi risk iştahını EUR fiyatlamaları önderliğinde destekliyor.

Pazartesi günü akşam saatlerinde Türk lirası gerek Amerikan doları gerekse EUR karşısında kısa süre içerisinde sert değer kayıpları sergilemesine rağmen yeni günde dengelenmiş durumda. USDTRY paritesi 6.9835 seviyesine dek yükseldikten sonra kayıplarının önemli bir kısmını telafi etti ve 6.85-6.86'lı seviyelerde dengelenme arayışı içerisine girdi. Yeni günde ise son işlemler

6.87-6.88 civarında oluşmakta. Aynı zaman diliminde EURTRY paritesinde tarihi yüksek yenilenirken, 8.2178 seviyesi test edildi. Son işlemler 8.06-8.07 civarında oluşmakta. Hareketlerin nedenine dair ise öncesinde takip edilen somut bir haber akışı bulunmuyor.

[Orkun.Godek@denizbank.com](mailto:Orkun.Godek@denizbank.com)

**Haber Akışı****Haber Akışı**

Küreselde takip edilen “zayıf Amerikan doları” teması gelişmiş ve gelişmekte olan ülkeler çaprazlarını etkileme eğilimini geride kalan gün içerisinde de devam ettirdi. MXN, BRL ve Zar gibi önemli gelişmekte olan ülke çaprazlarında Amerikan dolarına karşı %1.5 civarında değer kazançları oluşurken, benzer durum G10 para birimlerinin tamamındaki primlenme ile desteklendi. SEK gün sonunda %1’in üzerinde, EUR ise %0.82 yükseliş ortaya koydu. ABD getiri eğrisinde kısa-uzun vade ayrışması gözlenirken, uzun taraftaki satış 10 yıllık tahvilde faizi %0.63’e yükseltti. Haftanın ilk işlem gününde Türk lirası Amerikan doları karşısında -%0.34 ile günü tamamlarken, BİST 100 endeksi kapanışı seans içerisindeki primlerin önemli bir kısmını kapanışa doğru kaybederek %0.3 yükselişle 1195 puan seviyesinden gerçekleşti. 10 yıl vadeli tahvilde faizin son düzeyi %12.31, 5 yıl vadeli CDS’in kapanışı ise -%0.6’lık performansla 492bp düzeyinden takip edildi.

EMEA bölgesi endekslerinde COVID-19 kaynaklı haber akışının etkisi hisse ikinci gün kapanışlarının da değer kayıpları şeklinde olmasına zemin hazırladı. Euro Stoxx 50 -%0.24, FTSE 100 -%0.31, DAX %0 ve Rusya (RTS, USD) grubu %0.81 ile gün sonu gerçekleştirdi.

Amerika kıtası işlemlerinde Avrupa seansına kıyasla risk algılamasında %100 değişim söz konusuydu. Majör ABD endeksleri önderliğinde primlenme eğilimi genele yayılırken; Dow Jones +114, Nasdaq ise +173 puan ile takip edildi. Gelişmekte olan ülke varlıklarında yükselişin boyutu genişlerken, Bovespa %2.05, Merval ise %1.74 düzeyinde performans ortaya koydu.

Asya’da yeni gün yaklaşımları ağırlıklı olarak kazançların korunması şeklinde gerçekleşmekte. TSİ 08.05/ NKY 225 -%0.01, Hang Seng %0.53, CSI 300 %0.68 ve KOSPI %1.39 ile işlem görmekte. CNH-CNY spreadi 25 pips seviyesinde oluşurken, PBOC tarafından fixing kur ayarlaması 6.9835 ile yuanda değer kazancına işaret etmekte.

[Orkun.Godek@denizbank.com](mailto:Orkun.Godek@denizbank.com)

**Fiyatlamalar****Fiyatlamalar**

BİST 100 işlemlerinde mevcut pozitif eğilimin orta vadede korunması açısından takip ettiğimiz iki kritik seviye 1082 ve 1060. Kısa vadede ise haftalık teknik kapanışın 1144 seviyesi gerisinde olmamasını yakından izliyoruz. Dış fiyatlamaya koşullarındaki yaklaşım ekstra ülke ayrışmamız söz konusu olmadıkça risk iştahındaki hareketlilik üzerinde etkili olmaya devam edecektir. 1170-1154 destek, 1195-1208 direnç olarak izlenebilir.

USDTRY paritesi işlemlerinde 6.80-6.65 seviyeleri haftalık bazda destek, 6.88-6.91 ise direnç olarak izlenebilir.

EURUSD paritesi fiyatlamalarında global Amerikan doları yaklaşımı ana etken konumunda kalmaya devam ederken bölgeye dair haber akışı da fiyatlamalara yön verir durumda. 1.1190-1.1050 aşağı yönde önemli orta vadeli destek seviyeleri konumunda. Öne çıktığını düşündüğümüz ilk kritik seviye 1.1595. AB liderler zirvesi haber akışı sonrasında 1.1595-1.1420 bölgesi aşağı yönde, 1.1820-1.2100 ise yükselişlerde takip edilebilir. Mevcut eğilimin paritede 1.1700-1.1800 aralığının üzerinde uzun vadede seyretmesini şu an için beklemiyoruz. Genel USD eğiliminin netleşmesini beklemek daha sağlıklı bir yaklaşım olacaktır.

Henüz kalıcı EUR değerlenmesi beklentisinde olmamakla birlikte:

- Avrupa Kurtarma Fonu’na ait haber akışı,
- ECB’den gelen proaktif para politikası adımları,
- Mevcut risk iştahının EUR üzerinden gerçekleşmeye devam edeceği düşüncemiz,
- ABD dolarında alınan uzun yönlü pozisyonların çözülmekte olması gibi nedenlerle taktiksel talebin gündeme geleceğini değerlendiriyoruz.

[Orkun.Godek@denizbank.com](mailto:Orkun.Godek@denizbank.com)

**KAP ve Şirket Haberleri****KAP ve Şirket Haberleri**

- **BIST'te 6 aylık finansal sonuçlarını son gönderme tarihleri:** Şirketlerin; Konsolide Olmayan : 10 Ağustos, Konsolide Olanlar: 19 Ağustos -- Bankalar (Konsolide Olan ve Olmayan): 19 Ağustos ---**Planlanan Bilanço Açıklanma Tarihleri:** **DERAS:** 16 Temmuz Perşembe -- **TAVHL:** 24 Temmuz Cuma / **AKBNK-ANHYT-BIZIM-TKFEN-TOASO:** 28 Temmuz Salı / **AKGRT- ANSGR-GARAN-ISGYO-YKBNK:** 29 Temmuz Çarşamba / **AVISA-TSKB:** 4 Ağustos / **ULKER:** 6 Ağustos Perşembe / **ISCTR:** 7 Ağustos haftası / **ENJSA-VAKBN:** 10 Ağustos Pazartesi / **CCOLA:** 11 Ağustos Pazartesi /**AEFES-TTKOM:** 12 Ağustos Çarşamba / **MPARK:** 13 Ağustos Perşembe / **DOHOL:** 14 Ağustos Cuma / **BIMAS:** 19 Ağustos Çarşamba
- **Genel Kurulu bugün yapılacak şirketler:** **EGCYH-EGCEY-EGCYO-KRONT**
- **Hakları kullanılmış olarak işlem görecektir paylar:** (kar payı ödemesi) **TTKOM:** Brüt: 0,1719 Net: 0,146115 -- **YONGA:** Brüt: 0,0226179 Net: 0,0192252 - (Bedelsiz sermaye artırım) IHGZT %50
- **KAREL:** Bugün (27.07.2020) çeşitli sosyal medya sitelerinde Şirketimiz tarafından Vodafone Telekomünikasyon A.Ş. den ihale alındığına dair haber ve söylentiler çıkmıştır. Şirketimiz, Vodafone Telekomünikasyon A.Ş'nin Bölge Çözüm Ortaklığı işi için teklif vermiş olmakla birlikte Vodafone Telekomünikasyon A.Ş.'den tarafımıza henüz resmi bir yanıt gelmemiştir.
- **Kardemir:** Şirketimizin 27 Temmuz 2020 Pazartesi günü saat 10:00'da Kardemir Eğitim ve Kültür Merkezi adresinde yapılan Olağan Genel Kurul toplantısı, asgari toplantı nisabının sağlanamaması nedeni ile ileri bir tarihe ertelenmiştir.  
Bu kapsamda, Yönetim Kurulumuzun 27 Temmuz 2020 tarihli toplantısında, Şirketimizin 2019 yılı faaliyetlerinin görüşüleceği, nisabın aranmayacağı Olağan Genel Kurul Toplantısının, 24.08.2020 Pazartesi günü saat 10.00 'da aynı gündemle Kardemir Eğitim ve Kültür Merkezi-Karabük adresinde yapılması hususunda karar alınmıştır.
- **GSRAY:** Şirketimiz ile ARTI Seyahat Acentesi Tekstil Sanayi ve Ticaret A.Ş. (SIXT rent a car Türkiye) ve Magdeburger Sigorta A.Ş. arasında 2020-2021 futbol sezonundan itibaren Süper Lig ve Türkiye Kupası maçlarında geçerli olmak üzere (UEFA Şampiyonlar Ligi ve UEFA Avrupa Ligi maçları hariç) 2 futbol sezonu için Futbol A Takımı forma göğüs ve forma sırt reklamı hizmet sözleşmesi imzalanmıştır.  
Buna göre, ARTI Seyahat Acentesi Tekstil Sanayi ve Ticaret A.Ş. (SIXT rent a car Türkiye) ve Magdeburger Sigorta A.Ş. Şirketimize, 2020-2021 futbol sezonu için 29.000.000 TL + KDV, 2021-2022 futbol sezonu için 29.000.000 TL + KDV ödeyecektir (Göğüs sponsorluğu için TUFE+TEFE/2 oranında artırım yapılacaktır). Bu sözleşmeler kapsamında futbol takımımızın göğüs reklamı SIXT rent a car, sırt reklamı Magdeburger Sigorta olmuştur.
- **DENİZ:** Bankamız Yönetim Kurulu'nun 23 Haziran 2020 tarihli kararı kapsamında en fazla 25.000.000.000 TL (yirmi beş milyar Türk Lirası) tutara kadar finansman bonusu ve/veya tahvil ihracının gerçekleştirilmesi ve ihraçlarla ilgili gerekli tüm işlemlerin gerçekleştirilmesine ilişkin kararı çerçevesinde ihraç tavanı yenilenmesi amacıyla Sermaye Piyasası Kurulu, Borsa İstanbul (BİAŞ) ve Bankacılık Düzenleme ve Denetleme Kurumu (BDDK)'na 17 Temmuz 2020 tarihinde başvuru yapılmış olup, BDDK'nın 27 Temmuz 2020 tarih ve 32521522-101.99[71]-E.6751 sayılı kararıyla uygun bulunmuştur.
- **NATEN:** Bağlı Ortaklığımız Esenboğa Elektrik Üretim A.Ş. ödenmiş sermayesini 40.000.000 TL'den 64.000.000 TL'ye çıkartarak artırılabilecek 24.000.000 TL nominal değerli payların halka arzı için gerekli başvuru evrakları Sermaye Piyasası Kurulu'na ve Borsa İstanbul Anonim Şirketine 27.07.2020 tarihinde (bugün) teslim edilmiştir. Halka arzda mevcut ortakların sermaye artışına katılımı kısıtlanacak ve halka arz gelirinin tamamı Esenboğa Elektrik Üretim A.Ş. bünyesinde kalacaktır.
- **TDGYO:** Bursa ili, Nilüfer ilçesi, Görükle/Dumlupınar Mahallesi'nde yer alan 6.329,05 m2 büyüklüğündeki 7561 ada 2 numaralı parsel arsa üzerinde "Konut ve Ticari" alanlardan oluşacak proje geliştirilmesi amacıyla, Arsa Malikleri ile "Düzenleme Şeklinde Gayrimenkul Satış Vaadi ve Kat Karşılığı İnşaat Sözleşmesi" yapılmıştır.
- **GUSGR:** Şirketimize ait kayıtlı sermaye tavanının artırılması ve söz konusu tavanın geçerlilik süresinin uzatılması kapsamında Sigortacılık ve Özel Emeklilik Düzenleme ve Denetleme Kurumu, Sermaye Piyasası Kurulu ve T.C. Ticaret Bakanlığı'ndan gerekli izinlerin alınmasını müteakip Şirketimizin 540.000.000 TL olan kayıtlı sermaye tavanının

5.000.000.000 TL'ye çıkarılması ve kayıtlı sermaye tavanı geçerlilik süresinin 2020-2024 yılları (5 yıl) olarak belirlenmesi hususu 27.08.2020 tarihli Olağanüstü Genel Kurul Toplantısı'nda pay sahiplerinin onayına sunulacaktır.

- **TÜRK TRAKTÖR'ÜN 2020 YILI 6 AYLIK KONSOLİDE OLMAYAN NET KARI 160.561.630 TL (2019/6 AYLIK: 21.358.998 TL)**
- **FADE:** "Sermaye Piyasası Kurulu tarafından 23/07/2020 tarihinde onaylanan izahname çerçevesinde, Fade Gıda Yatırım Sanayi Ticaret A.Ş.'nin halka arz edeceği toplam 18.000.000 TL nominal değerli payları, Borsa Birincil Piyasa'da Sabit Fiyatla Talep Toplama ve Satış Yöntemi ile beher pay için 2,40 TL fiyattan 29-30/07/2020 tarihlerinde İfo Yatırım Menkul Değerler A.Ş. aracılığıyla, FADE.HE (ikincil piyasada işlem kodu FADE.E olacaktır) işlem sırasında satışa sunulacaktır."

## Basında Çıkan Haberler

- **Borsa İstanbul'da BIST 100 endeksi, yüzde 0,31 değer kazancıyla günü 1.195,67 puandan tamamladı.** BIST 100 endeksi, önceki kapanışa göre 3,66 puan artarken, toplam işlem hacmi 18,9 milyar lira seviyesinde gerçekleşti. Bankacılık endeksi yüzde 1,20 değer kaybederken, holding endeksi yüzde 0,24 değer kazandı. Sektör endeksleri arasında en fazla kazandıran yüzde 6,85 ile menkul kıymet, yatırım ortaklığı, en çok gerileyen ise yüzde 1,20 ile bankacılık oldu. BIST 100 endeksi, 1.203,42 puana kadar yükselerek 19 Şubat'tan bu yana en yüksek seviyesini gördü. / **Avrupa borsaları, ABD ve Çin arasında artan gerilimlerin etkisiyle Almanya'daki DAX 30 hariç günü düşüşle tamamladı.** Kapanışta, gösterge endeksi Stoxx Europe 600 yüzde 0,20 azalarak 366,55 puandan kapandı. Fransa'da CAC 40 endeksi yüzde 0,34 azalarak 4.939,62 puana geriledi. İngiltere'de FTSE 100 endeksi günü yüzde 0,31'lik düşüşle 6.104,88 seviyesinden tamamladı. İtalya'da FTSE MIB 30 endeksi ise yüzde 0,28 değer kaybederek 20.019,96 puana geriledi. Öte yandan Almanya'da DAX 30 endeksi günü 12,863,66 seviyesinden kapattı. / **ABD'de endeksler teknoloji hisseleri öncülüğünde yükselişle kapandı.** Kapanışta, Dow Jones endeksi 100 puanın üzerinde değer kazandı ve yüzde 0,43 artışla 26.584,77 puana ulaştı. S&P 500 endeksi yüzde 0,74 artarak 3.239,30 puana çıkarken, Nasdaq endeksi yüzde 1,67 kazançla 10.536,27 puana yükseldi. Endekslerdeki yukarı yönlü seyrinde, Amazon, Alphabet ve Apple gibi teknoloji hisselerindeki yükseliş etkili oldu. / **Asya borsalarında endeksler 'Güvercin Fed' beklentileri ile kazanıma yöneldi. Asya'da hisse senetleri Salı günkü işlemlerde kazanıma yöneldi.** Asya hisse senetleri Salı günkü işlemlerde ABD'de devam eden teşvik paketi görüşmeleri ve ABD Merkez Bankası'nın (Fed) güvercin söylemini güçlendireceğine dair beklentilerle yükseldi. Hong Kong'un Hang Seng Endeksi, yüzde 0.7 arttı. Şanghay Bileşik Endeksi, yüzde 0.7 arttı.
- **Altın kesintisiz yükselişini sürdürüyor, vadeliler kritik 2,000 dolar seviyesini gördü.** Altın fiyatları, dolardaki güçlü düşüş ve koronavirüs pandemisinin ekonomi üzerindeki olumsuz etkilerinin güvenli liman alımlarını getirmesi ile birlikte rekorları alt üst eden rallisini sürdürdü. Vadeli altın kontratları tarihinde ilk kez ons başına 2,000 dolar seviyesini görürken, gümüş fiyatları da sert bir yükseliş gerçekleştirdi.
- **ABD'de Cumhuriyetçi senatörler Kovid-19'a karşı yeni teşvik paketi teklifini sundu.** ABD'de Cumhuriyetçi senatörler, yeni tip koronavirüs (Kovid-19) salgınıyla mücadeleye yönelik 1 trilyon dolarlık yeni teşvik paketi teklifini ABD Senatosu'na sundu.
- **Fitch: Kovid-19'un ekonomiler üzerindeki etkisi gelecek yıllarda da hissedilecek.** Uluslararası kredi derecelendirme kuruluşu Fitch Ratings, yeni tip koronavirüs (Kovid-19) salgınının ekonomilerde neden olduğu resesyonun gelecek yıllarda da hissedilmeye devam edeceğini bildirdi. Fitch'den yapılan açıklamada, ABD, Japonya, Kanada, Almanya, Fransa ve İngiltere'nin de aralarında bulunduğu gelişmiş ekonomilerde gayrisafi yurt içi hasılların (GSYH) salgın öncesi dönemdeki seviyelerinin yaklaşık yüzde 3 ila 4 altında kalmasının beklendiği bildirildi.
- **Dünya genelinde Kovid-19 bulaşan kişi sayısı: (16.481.000+)** ABD 4,290bin, Brezilya 2,442bin, Hindistan 1,480bin, Rusya 816bin, Güney Afrika 452bin, Meksika 395bin, Peru 389bin, Şili 347bin, İngiltere 301bin, İran 293bin / **Toplam ölüm sayısı : (654.000+)** ABD 148bin, Brezilya 87bin, İngiltere 45bin, Meksika 44bin, İtalya 35bin, Hindistan 33bin, Fransa 30bin, İspanya 28bin, Peru 18bin, İran 15bin / **İyileşen kişi**

**sayısı:(9.572.000+)** Brezilya 1,846bin, ABD 1,325bin, Hindistan 951bin, Rusya 602bin, Şili 319bin, Meksika 303bin, Güney Afrika 274bin, Peru 272bin, İran 255bin, Pakistan 241bin oldu.

[HuseyinVedat.Tinc@denizbank.com](mailto:HuseyinVedat.Tinc@denizbank.com)

## Hisse senetleri

### Türk Traktor

Bloomberg Kodu	TTRAK TI
<b>Tavsiye</b>	<b>Değerlenmemiş</b>
Fiyat/Hisse	TRY101.40
Hedef Fiyat/Hisse	n.a
Getiri Potansiyeli	n.a
HAO	24%
Piyasa değeri	TRY5,412 mln

## TTRAK; 2Ç20 FAVÖK ve Net Kar rakamı konsensusun üzerinde geldi

- Türk Traktör, 2Ç20’de 988 milyon TL gelir (Konsensus: 1,014 milyon TL), 134 milyon TL FAVÖK (Konsensus: 124 milyon TL) ve 77 milyon TL net kar (Konsensus: 64 milyon TL) açıkladı. Şirket’in, 2Ç20 FAVÖK ve Net kar rakamı konsensusun üzerinde geldi. Sonuçların hisse performansı üzerinde hafif pozitif bir etkiye sahip olacağı düşüncesindeyiz.
- Türk Traktör’ün 2Ç20’de gelirleri yıllık bazda %7 artmış olup 988 milyon TL seviyesinde gerçekleşmiştir. Şirket’in 2Ç20 FAVÖK rakamı konsensusun %8 üzerinde gerçekleşmiş ve yıllık %45 yükseliş ile 134 milyon TL’ye ulaşmıştır. Şirket, 2Ç20 FAVÖK marjını yıllık bazda 360 baz puan arttırarak %13.6 seviyesine çıkarmayı başarmıştır. Net kar beklentilerin %20 üzerinde, yıllık bazda %456 artış ile 77 milyon TL olmuştur. Yurt içi satış adetleri yıllık bazda yükseliş göstererek %68 oranında artmış ve 7.3 bin adet seviyesinde gerçekleşmiştir. 2Ç20’de, Türk Traktör’ün ihracat adetleri pazardaki daralmaya bağlı olarak yıllık %23 azalarak 5.7 bin adet seviyesindedir. Satış adetlerinde azalış olmasına rağmen satış fiyatlarındaki artış ciro büyümesine destek oldu.
- 1Y20 üretim adetleri yıllık bazda %23 yükselerek 12.3 bin adet seviyesinde ulaşmayı başarmıştır.
- Şirket, 2020 yılına ait beklentilerini açıkladı; (i) Türkiye Traktör Pazar Büyüklüğü 41bin – 46bin adet (ii) Türk Traktör için; İç Piyasa Traktör Satışları 19bin – 21.5bin adet (iii) İhraç Traktör Satışları 11bin -12.5 bin adet (iv) 150 milyon -200 milyon TL yatırım harcaması yapmayı planlamaktadır.

TTRAK UFRS özet, TL mln	2Ç19	3Ç19	4Ç19	1Ç20	2Ç20	Çeyrek %	Yıl %	2Ç20K*	G/K	6A19	6A20
Satışlar	922	983	1,083	1,191	988	-17%	7%	1,014	-3%	1,740	2,179
FAVÖK	92	102	128	145	134	-7%	45%	124	8%	143	278
FAVÖK marjı	10.0%	10.4%	11.8%	12.1%	13.6%			12.2%		8.2%	12.8%
Net Kar	14	22	68	84	77	-9%	456%	64	20%	21	161
Net Marj	1.5%	2.3%	6.3%	7.1%	7.7%			6.3%		9.9%	0.6%

\*Konsensus Foreks

Kaynak: Şirket, Deniz Yatırım Araştırma

[YusufEmre.Evkuran@denizbank.com](mailto:YusufEmre.Evkuran@denizbank.com)

## Teknik Yorum

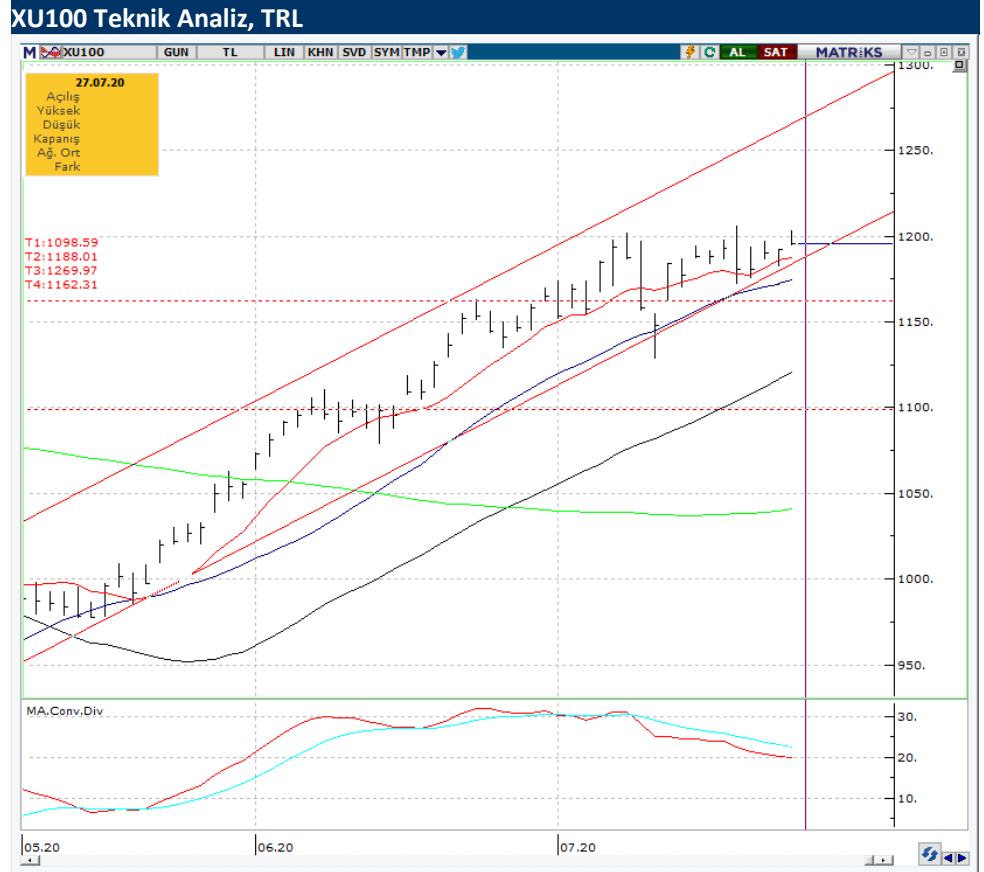
## BIST 100 Endeks Teknik Analiz

Dün, endeks 1194.35– 1203.42 arasında işlem gördü ve günü +0.31% değişimle 1195.67 seviyesinde kapattı. İşlem hacmi yüksek seviyede gerçekleşti.

Endekste yükselen kanal içerisinde hareket devam ediyor. 1185 seviyesini kritik destek olarak izliyoruz ve bu seviye altında alım konusunda temkinli olunması gerektiğini düşünüyoruz. Bu seviye üzerinde kaldıkça olumlu teknik görüntünün korunduğunu düşünüyoruz. Kısa vadeli pozisyonlarda ana destek ve stop loss seviyemizi 1175 olarak güncelliyoruz. 5g. Ort. 1187.84 22 g. Ort. 1174.19 seviyesindeler.

Destek olarak 1175 ve 1185, direnç olarak ise 1200 ve 1245 takip ediyoruz.

Bu sabah yatay açılış ve sonrasında 1175.00 - 1210.00 arasında işlem aktivitesi bekliyoruz.



Kaynak: Bloomberg, Deniz Yatırım Araştırma

[Ali.Barbaros.Demirer@denizinvest.com](mailto:Ali.Barbaros.Demirer@denizinvest.com)

## Teknik Yorum

## VIOP - X30YVADE Teknik Analiz

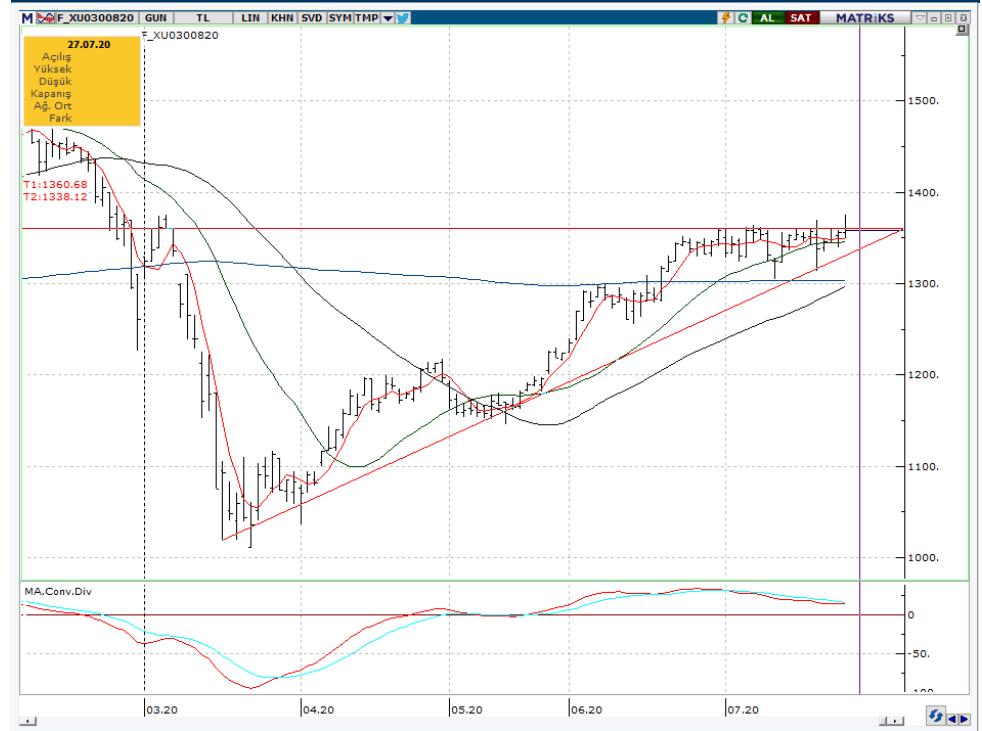
Dün vadeli endeks 1349.25 – 1375.00 arasında işlem gördü ve +0,20 değişimle günü 1358.00 seviyesinde kapattı. İşlem hacmi yüksek seviyede gerçekleşti.

Daralan üçgen içerisinde hareketinde devam eden vadeli endekste teknik olumlu görüntünün devamı için 1360 seviyesinin geçilmesi gerektiği düşüncesindeyiz. 1335 altında satış baskısının artabileceği düşüncesindeyiz. Kısa vadeli pozisyonlarda destek ve stop loss seviyesi olarak 1335 takip ediyoruz. 5 g. Ort. 1349.10 22 g. Ort. 1346.01 seviyesindedir.

Destek olarak 1335, direnç olarak ise 1360 seviyelerini takip ediyoruz

Bu sabah yatay açılış ve sonrasında 1335.00 –1377.00 arasında işlem aktivitesi bekliyoruz.

## X30YVADE Teknik Analiz, TRL



Kaynak: Bloomberg, Deniz Yatırım Araştırma

[Ali.Barbaros.Demir@denizinvest.com](mailto:Ali.Barbaros.Demir@denizinvest.com)

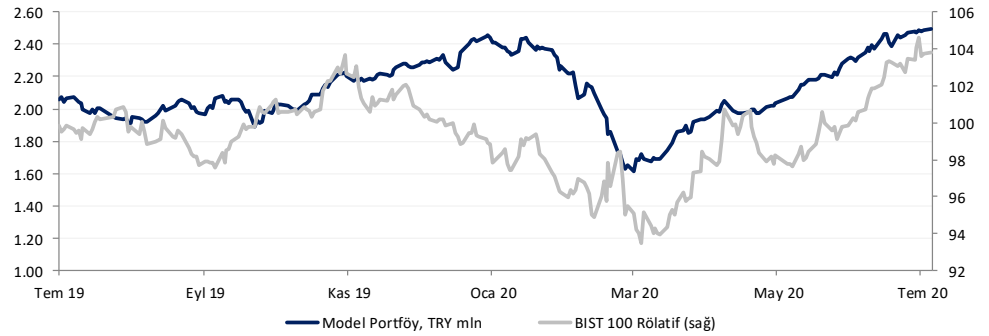


## Model Portföy

## Deniz Yatırım Model Portföyü

Hisse	Portföye Giriş Tarihi	Hedef Fiyat	Potansiyel	Nominal Getiri (Portföye girişten itibaren)	BIST-100'e Rölatif Getiri (Portföye girişten itibaren)	Portföydeki Ağırlık
TOASO	24.07.2019	29.00	14%	29.2%	11.8%	7.2%
EKGYO	20.11.2019	2.28	-2%	60.0%	42.9%	8.4%
ISCTR	24.01.2020	6.74	29%	-28.4%	-26.9%	8.4%
TCELL	28.02.2020	17.50	10%	15.4%	2.3%	8.4%
TUPRS	15.04.2020	110.00	26%	-1.2%	-20.8%	8.4%
ISMEN	15.04.2020	7.20	-9%	86.3%	49.3%	8.4%
PETKM	27.04.2020	5.00	18%	21.1%	2.6%	8.4%
GARAN	19.06.2020	10.35	33%	-6.0%	-10.7%	8.4%
AEFES	19.06.2020	25.50	23%	1.4%	-3.6%	8.4%
CCOLA	19.06.2020	49.30	4%	8.1%	2.7%	8.4%
KOZAL	19.06.2020	95.00	6%	13.2%	7.6%	8.4%
KCHOL	16.07.2020	22.70	30%	-0.7%	-1.4%	8.4%

	Nominal Getiri	BIST-100'e Rölatif Getiri
2018	-11.3%	12.1%
2019	56.2%	24.6%
12 aylık	22.8%	3.8%
2020 başından	8.3%	3.6%



Kaynak: Bloomberg, Deniz Yatırım Araştırma

### Model Portföy Güncelleme; TOASO ve EKGYO Model Portföyümüzden Çıkartıyoruz

- TOASO 1 yıllık bir süredir model portföyümüzde tuttuğumuz ve EKGYO da hedef fiyatımıza geldiği için model portföyümüzden çıkartıyoruz
- TOASO 24 Temmuz 2019 tarihinde model portföyümüze dahil etmiştik. Hisse o dönemden bu yana %29 nominal ve %12 rölatif getiri sağlamıştır (temettü getirisi hariç). 2Ç20 finansal sonuçları öncesinde TOASO'yu model portföyümüzden çıkartıyoruz. TOASO için olumlu görüşümüzü korumakla birlikte 2Ç20 finansallarının ardından güncelleme yapacağız.
- EKGYO 20 Kasım 2019 tarihinde model portföyümüze almıştık. Hisse o dönemden bu yana %60 nominal ve %43 rölatif getiri sağlamıştır (temettü getirisi hariç). EKGYO düşük konut kredisi faizi, finansal araçlardaki düşük getirinin konut alımını destekliyor olması ve inşaat sektörünün ekonomiye katkısından dolayı destekleniyor olmasından olumlu etkilenmeye devam edebilir. Ancak hedef fiyatımıza yaklaşan hisse için 2Q20 sonuçlarının ardından güncel notumuzu paylaşacağız.
- Hedef fiyatımızı aşan ISMEN, hedef fiyatlarımıza yaklaşan TCELL, CCOLA ve KOZAL hisselerini ise model portföyde taşımaya devam ediyoruz.

[Sadrettin.Bagci@denizbank.com](mailto:Sadrettin.Bagci@denizbank.com)

## haftalık.takvim

### Haftalık, 27 Temmuz 2020 – 2 Ağustos 2020

Tarih	Gün	Saat	Olay	Beklenti	Önceki
27 Temmuz	Pazartesi	15:30	ABD - Çekirdek Dayanıklı Mal Siparişleri (Aylık) (Haz)	3,5%	3,7%
28 Temmuz	Salı	17:00	ABD - Conference Board (CB) Tüketici Güveni (Tem)	96,3	98,1
29 Temmuz	Çarşamba	10:00	TR - Ticaret Açığı (Haz)	-	-3,42B
		10:30	TR - TCMB Enflasyon Raporu	-	-
		11:00	TR - Yabancı Turist Girişi (Yıllık) (Haz)	-	-99,30%
		15:30	ABD - Mal Ticaret Dengesi (Haz)	-	-75,26B
		17:00	ABD - Askıdaki Konut Satışları (Aylık) (Haz)	18,9%	44,3%
		21:30	ABD - FOMC Basın Toplantısı	-	-
30 Temmuz	Perşembe	-	TR - Kurban Bayramı - Erken Kapanış - 12:30	-	-
		10:00	TR - Ekonomik Güven Endeksi (Tem)	-	73,50
		12:00	EUR - İşsizlik Oranı (Haz)	7,7%	7,4%
		15:30	ABD - Gayri Safi Yurtiçi Hasıla (Çeyreklik) (2.Çeyrek)	-32,6%	-5,0%
		15:30	ABD - İşsizlik Haklarından Yararlanma Başvuruları	-	1.416K
31 Temmuz	Cuma	-	TR - Tatil - Kurban Bayramı	-	-
		10:00	TR - Turizm Geliri (2.Çeyrek)	-	4,10B
		12:00	EUR - Çekirdek Tüketici Fiyat Endeksi (TÜFE) (Yıllık)	-	0,8%
		12:00	EUR - Tüketici Fiyat Endeksi (TÜFE) (Yıllık) (Tem)	0,2%	0,3%
		12:00	EUR - Gayri Safi Yurtiçi Hasıla (GSYİH) (Çeyreklik)	-11,2%	-3,6%
		12:00	EUR - Gayri Safi Yurtiçi Hasıla (GSYİH) (Yıllık)	-13,9%	-3,1%
1 - 2 Ağustos	Haftasonu	-	-	-	-

### Beklenen Finansal Açıklamalar, 27 Temmuz 2020 – 2 Ağustos 2020

#### Beklenen Finansal Açıklamalar

Tarih	Gün	Saat	Şirket
10 Ağustos	Pazartesi	-	Şirketlerin konsolide olmayan sonuçları için son gün
19 Ağustos	Çarşamba	-	Şirketlerin konsolide sonuçları için son gün
19 Ağustos	Çarşamba	-	Bankaların konsolide olmayan ve konsolide sonuçları için son gün

#### Beklenen Finansal Açıklamalar

Tarih	Gün	Saat	Şirket
27 Temmuz	Pazartesi	-	TTRAK 2Ç20 sonuçları (Konsensus net kar bekl.:TRY64 mln)
28 Temmuz	Salı	-	AKBNK 2Ç20 sonuçları (Konsensus net kar bekl.:TRY1,497 mln / Deniz Yatırım net kar bekl.: TRY1,482 mln)
		-	FROTO 2Ç20 sonuçları (Konsensus net kar bekl.:TRY266 mln / Deniz Yatırım net kar bekl.: TRY255 mln)
		-	TOASO 2Ç20 sonuçları (Konsensus net kar bekl.:TRY242 mln / Deniz Yatırım net kar bekl.: TRY243 mln)
		-	TKFEN 2Ç20 sonuçları (Konsensus net kar bekl.:TRY115 mln / Deniz Yatırım net kar bekl.: TRY90 mln)
		-	BIZIM 2Ç20 sonuçları (Konsensus net kar bekl.:TRY7 mln)
29 Temmuz	Çarşamba	-	ANHYT 2Ç20 sonuçları (Konsensus net kar bekl.:TRY125 mln / Deniz Yatırım net kar bekl.: TRY130 mln)
		-	GARAN 2Ç20 sonuçları (Konsensus net kar bekl.:TRY1,564 mln / Deniz Yatırım net kar bekl.: TRY1,560 mln)
		-	YKBNK 2Ç20 sonuçları (Konsensus net kar bekl.:TRY1,203 mln / Deniz Yatırım net kar bekl.: TRY1,263 mln)
30 Temmuz	Perşembe	-	AKGRT 2Ç20 sonuçları (Konsensus net kar bekl.:TRY180 mln / Deniz Yatırım net kar bekl.: TRY188 mln)
		-	-
31 Temmuz	Cuma	-	-

## Değerlemeler

	Tavsiye	Kapanış Fiyatı	Hedef, Piyasa De,		Halka Açık	F/K			PD/DD			Özsermaye Karlı.			
			TL	TL mln		'18	'19	'20T	'18	'19	'20T	'18	'19	'20T	
Akbank	AL	5.72	7.92	29,744	52.0%	5.6	6.6	5.4	0.7	0.7	0.5	14%	11%	10%	
Anadolu Hayat Emeklilik	TUT	8.58	9.17	3,689	17.0%	12.0	6.6	7.1	3.2	1.9	2.5	27%	32%	38%	
AvivaSA	AL	14.73	18.15	2,651	20.0%	9.2	8.3	11.2	4.7	3.4	5.0	60%	47%	45%	
Garanti Bank	TUT	7.77	10.35	32,634	48.0%	5.6	6.2	4.6	0.8	0.7	0.5	15%	12%	12%	
Halkbank	TUT	5.72	6.19	14,150	23.0%	3.9	4.5	3.3	0.3	0.2	0.4	9%	6%	12%	
Isbank	AL	5.24	6.74	23,580	31.0%	3.7	4.3	3.6	0.5	0.4	0.4	15%	11%	11%	
TSKB	AL	1.24	1.57	3,472	39.0%	4.3	3.4	4.8	0.6	0.4	0.6	16%	14%	12%	
Vakif Bank	AL	4.80	6.04	18,747	16.0%	3.1	4.1	4.6	0.4	0.3	0.5	16%	9%	12%	
Yapi Kredi Bank	AL	2.35	2.80	19,851	30.0%	3.7	5.3	4.7	0.4	0.5	0.4	14%	9%	10%	
	Tavsiye	Kapanış Fiyatı	Hedef, Piyasa De,	TL	TL mln	Halka Açık	F/K			FD/FAVÖK			FD/Satışlar		
							'18	'19	'20T	'18	'19	'20T	'18	'19	'20T
<b>Holdingleler</b>															
Enka Insaat	AL	6.44	5.54	36,064	12.0%	15.3	10.6	14.5	5.3	4.9	6.6	1.3	1.1	1.6	
Koc Holding	TUT	17.47	20.10	44,302	22.0%	7.1	7.6	5.4	n.a.	n.a.	n.a.	n.a.	n.a.	n.a.	
Sabancı Holding	AL	9.08	11.20	18,527	44.0%	4.8	4.5	4.0	n.a.	n.a.	n.a.	n.a.	n.a.	n.a.	
Sisecam	TUT	6.35	7.30	14,288	34.0%	4.8	5.5	6.0	4.7	4.6	4.1	1.0	0.9	0.9	
Tekfen Holding	AL	16.45	28.60	6,087	48.0%	4.9	6.6	5.9	2.2	3.5	0.9	0.3	0.4	0.5	
<b>Petrol ve Gaz</b>															
Aygaz	AL	13.19	15.50	3,957	24.0%	16.8	5.1	5.2	5.9	2.6	3.2	0.2	0.1	0.2	
Petkim	AL	4.25	5.70	8,976	44.0%	10.8	7.1	4.6	9.3	7.7	5.5	1.5	1.2	1.1	
Tupras	AL	87.00	110.00	21,786	49.0%	7.9	18.7	4.7	7.3	8.4	3.8	0.5	0.4	0.4	
<b>Enerji</b>															
Aksa Enerji	AL	5.66	4.10	3,471	21.0%	55.0	5.5	6.0	6.2	3.1	3.1	1.3	0.7	0.9	
Zorlu Enerji	SAT	2.61	1.45	5,220	15.0%	90.8	3.9	6.1	8.0	6.2	5.1	2.1	1.8	1.6	
<b>Metaller ve Madencilik</b>															
Erdemir	TUT	8.46	8.62	29,610	48.0%	6.4	6.1	6.4	3.9	3.4	3.4	1.2	0.8	1.0	
Kardemir (D)	AL	3.11	3.30	2,427	89.0%	5.3	5.6	11.4	3.4	4.2	3.0	1.1	0.8	0.6	
<b>Kimyasallar</b>															
Soda Sanayi	AL	7.21	8.60	7,210	39.0%	3.7	5.0	4.9	5.3	4.7	3.8	1.5	1.3	1.1	
<b>Endüstriyel</b>															
Anadolu Cam	TUT	5.45	3.60	4,088	20.0%	5.1	5.5	8.0	5.5	5.4	5.0	1.3	1.2	1.2	
Dogus Otomotiv	AL	17.61	6.70	3,874	15.0%	10.9	9.7	13.5	4.3	3.4	6.8	0.3	0.2	0.3	
Ford Otosan	AL	77.75	77.60	27,283	18.0%	12.5	11.4	11.4	8.5	7.2	7.9	0.7	0.7	0.7	
Tofas	AL	25.54	29.00	12,770	24.0%	9.1	7.1	7.9	6.0	4.5	5.7	0.8	0.6	#REF!	
Trakya Cam	AL	4.23	4.40	5,288	28.0%	5.2	4.0	4.8	5.2	3.7	3.3	1.1	0.8	0.7	
Türk Traktor	AL	101.40	51.70	5,412	24.0%	12.3	8.2	15.2	8.7	4.9	9.0	1.1	0.6	1.1	
<b>Tüketici</b>															
Arcelik	AL	22.10	27.50	14,934	25.0%	12.8	12.6	12.8	6.4	6.0	5.7	0.6	0.6	0.6	
BİM	TUT	74.30	54.50	45,115	60.0%	18.1	#REF!	#REF!	11.5	9.6	11.8	0.7	0.7	0.9	
Bizim Tiptan	TUT	18.81	8.50	1,129	46.0%	18.8	17.2	35.3	1.0	1.8	6.1	0.0	0.1	0.2	
Coca-Cola İçecek	AL	47.22	41.00	12,011	25.0%	25.6	13.8	15.5	6.1	5.0	5.6	1.0	0.9	0.9	
Migros	AL	43.28	33.50	7,836	36.0%	n.m.	n.m.	n.m.	5.5	4.0	4.6	0.3	0.4	0.4	
Ulker	AL	27.58	23.50	9,432	39.0%	9.1	11.6	14.0	8.8	6.8	8.6	1.4	1.0	0.8	
Vestel	AL	17.83	8.50	5,981	26.0%	7.8	49.3	53.4	3.0	6.0	6.1	0.4	0.5	0.6	
Yatas	AL	9.52	11.00	1,426	54.0%	11.8	9.4	11.3	6.2	5.1	6.2	0.9	0.7	1.0	

Kaynak: Deniz Yatırım Araştırma

**Değerlemeler**

	Tavsiye	Kapanış Fiyatı	Hedef, Piyasa De,		Halka Açık	F/K			FD/FAVÖK			FD/Satışlar		
			TL	TL mln		'18	'19	'20T	'18	'19	'20T	'18	'19	'20T
<b>Telekom</b>														
Türk Telekom	TUT	8.20	6.00	28,700	13.0%	n.m.	9.5	9.9	3.9	3.4	3.6	1.6	1.4	1.5
Türkcell	TUT	15.97	16.50	35,134	49.0%	14.1	7.9	7.5	4.5	3.7	3.7	2.0	1.6	1.6
<b>Havacılık</b>														
Pegasus Airlines	TUT	51.55	55.34	5,274	36.0%	5.7	3.6	27.8	4.9	3.2	6.9	0.8	1.0	2.3
TAV Airports	TUT	18.04	29.90	6,554	40.0%	6.1	11.0	3.2	3.9	4.7	1.6	1.6	2.2	1.7
Turkish Airlines	SAT	11.58	10.17	15,980	50.0%	5.7	4.0	n.m.	5.9	6.9	9.6	1.1	1.1	1.6
<b>GYO'lar</b>														
Emlak GYO	AL	2.32	2.28	8,816	51.0%	6.2	4.6	5.9	7.8	6.9	5.9	2.8	2.8	1.3
IS GYO	AL	2.18	1.55	2,090	43.0%	3.0	4.3	12.7	10.6	8.0	17.6	2.1	7.7	9.1

Kaynak: Deniz Yatırım Araştırma

**Dış Borç Piyasası**

	Kupon Oranı	Vade	Vadeye Kalan Yıl	Fiyat	1G, pp	Getiri	1G, bps	Z-spread	Kontrat, \$ mln
<b>USD Eurobond</b>									
Turkey 21	5.63%	30 Mart 2021	0.66	101.61	0.01	3.15%	-2.1	289	2,000
Turkey 22	5.13%	25 Mart 2022	1.58	100.89	0.04	4.55%	-2.9	432	1,000
Turkey 22-1	6.25%	26 Eylül 2022	2.01	102.45	0.06	5.04%	-3.0	482	2,500
Turkey 23	3.25%	23 Mart 2023	2.53	95.78	0.06	4.97%	-2.6	474	1,500
Turkey 24	5.75%	22 Mart 2024	3.28	100.17	0.05	5.70%	-1.4	545	2,500
Turkey 25	7.38%	5 Şubat 2025	3.82	106.22	0.12	5.79%	-2.9	550	3,250
Turkey 26	4.25%	14 Nisan 2026	5.03	92.03	0.08	5.91%	-1.7	556	1,500
Turkey 30	11.88%	15 Ocak 2030	6.45	137.33	0.33	6.52%	-3.9	602	1,500
Turkey 34	8.00%	14 Şubat 2034	8.48	110.22	0.21	6.83%	-2.2	620	1,500
Turkey 36	6.88%	17 Mart 2036	9.54	98.85	0.16	7.00%	-1.7	633	2,750
Turkey 38	7.25%	5 Mart 2038	10.00	101.91	-0.01	7.06%	0.1	637	1,000
Turkey 40	6.75%	30 Mayıs 2040	10.91	96.03	0.10	7.13%	-1.0	642	2,000
Turkey 41	6.00%	14 Ocak 2041	11.46	88.36	-0.08	7.08%	0.8	636	3,000
Turkey 43	4.88%	16 Nisan 2043	12.54	78.25	0.34	6.76%	-3.6	602	3,000
Turkey 45	6.63%	17 Şubat 2045	11.62	92.59	0.47	7.28%	-4.4	655	3,000
Turkey 45	6.63%	17 Şubat 2045	11.62	92.59	0.47	7.28%	-4.4	655	3,000
<b>EUR Eurobond</b>									
Turkey 21 E	4.35%	12 Kasım 2021	1.25	102.23	0.13	2.56%	-10.1	295	1,470
Turkey 23 E	4.13%	11 Nisan 2023	2.59	101.65	0.00	3.47%	-0.2	387	1,176
<b>Uluslararası Sukuk</b>									
Turkey 24-1	4.49%	25 Kasım 2024	3.94	95.72	0.05	5.59%	-1.4	532	1,000
<b>Samurai</b>									
Turkey 21 JPY	1.87%	18 Mart 2021	0.63	100.55	-	1.05%	-	108	1,709
Turkey 22 JPY	1.47%	15 Mart 2022	1.60	100.58	-	1.15%	-	119	855
Turkey 24 JPY	1.05%	25 Eylül 2024	3.98	99.86	-	1.08%	-	113	950
Turkey 33 JPY	2.68%	7 Şubat 2033	-	-	-	-	-	-	175
<b>Dual currency GDNs*</b>									
Turkey 21 TRY	3.00%	6 Ocak 2021	0.22	101.30	0.00	0.07%	-1.1	-	-
Turkey 23 TRY	7.10%	8 Mart 2023	-	-	-	-	-	-	2,122

\* Global depositary notes emulating TRY local bonds, while interest and principal on these instruments is paid in USD \*\* Emulating inflation-linked local bonds

## Yasal uyarı:

---

Burada yer alan yatırım bilgi, yorum ve tavsiyeleri yatırım danışmanlığı kapsamında değildir. Yatırım danışmanlığı hizmeti, yetkili kuruluşlar tarafından kişilerin risk ve getiri tercihleri dikkate alınarak kişiye özel sunulmaktadır. Burada yer alan yorum ve tavsiyeler ise genel niteliktedir. Bu tavsiyeler mali durumunuz ile risk ve getiri tercihlerinize uygun olmayabilir. Bu nedenle, sadece burada yer alan bilgilere dayanılarak yatırım kararı verilmesi beklentilerinize uygun sonuçlar doğurmayabilir.

Bu içerikteki yorumlar DENİZ YATIRIM MENKUL KIYMETLER A.Ş.'nin görüşlerini yansıtmaktadır. Bu dokümanda sunulan materyal sağlam kaynaklardan derlenmiştir. Ancak Şirketimiz buradaki yorumların içeriği sonucu üçüncü şahıslara karşı doğabilecek sonuçlara karşı hiç bir sorumluluk kabul etmez. Buradaki içeriğin hiç bir bölümü DENİZ YATIRIM MENKUL KIYMETLER A.Ş.'NİN yazılı izni olmadan çoğaltılamaz, hiç bir şekil ve ortamda yayınlanamaz, alıntı yapılamaz ve kullanılamaz..