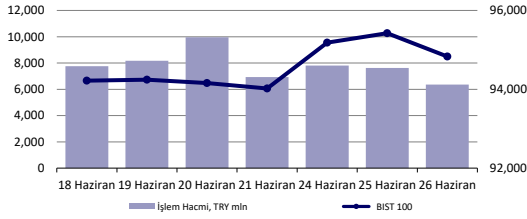


## Günlük Bülten

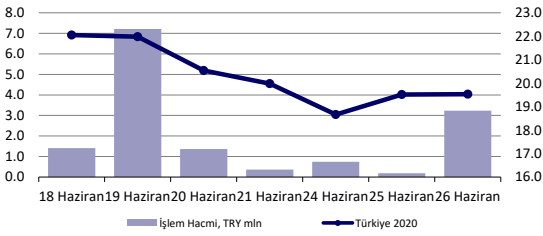
### Ekonomik Veriler

Açıklanacak Veriler	Saat
AB tüketici güveni	12:00
ABD GSYH	15:30
ABD devam eden işsizlik başvuruları	15:30
ABD bekleyen konut satışları	17:00
Tsi	

### Hisse Senedi Piyasası



### Bono Piyasası



### Endeksler, para piyasaları ve emtia

	Kapanış	Önceki	1 Gün	1 Ay	Yıl Baş.
BIST100	94,831	95,421	-0.6%	10.2%	3.9%
İşlem Hacmi, TL mln	6,361	7,625	-16.6%	-7.7%	135.7%
Türkiye 2019 (Mar 08, '28)	19.53%	19.52%	1 bps	-60 bps	304 bps
Türkiye 2030	7.50%	7.52%	-2 bps	-98 bps	24 bps
TCMB karışık fonlama mlyt	23.85%	23.83%	2 bps	-50 bps	-21 bps
USD/TRY	5.77	5.80	-0.4%	-5.1%	9.2%
EUR/TRY	6.57	6.59	-0.4%	-3.6%	8.2%
Sepet (50/50)	6.17	6.19	-0.4%	-4.3%	8.6%
DOW	26,537	26,548	0.0%	3.7%	13.8%
S&P500	2,914	2,917	-0.1%	3.1%	16.2%
FTSE	7,416	7,422	-0.1%	1.9%	10.2%
MSCI EM	1,048	1,045	0.2%	6.2%	8.5%
MSCI EE	182.22	181.23	0.5%	8.1%	20.0%
Shanghai SE Comp	2,976	2,982	-0.2%	4.3%	19.3%
Nikkei	21,087	21,194	-0.5%	-0.1%	5.4%
Petrol (Brent)	66.24	66.49	-0.4%	20.7%	20.7%
Altın	1,409	1,423	-1.0%	9.7%	9.9%

### En Çok Yükselen & Düşenler

	Hisse Kodu	Son Kapanış	Gün Değ.	Hacim, TRY bin
<b>En çok yükselenler</b>				
	TKNSA	2.62	8.7%	154,657
	BAGFS	6.35	3.6%	2,886
	BANVT	14.14	3.2%	8,507
	ENKAI	5.50	2.8%	10,325
	VESTL	11.70	2.6%	100,572
	CRFSA	3.41	2.4%	70,143
<b>En çok düşenler</b>				
	TRKCM	2.96	-3.0%	26,372
	IEYHO	0.35	-2.8%	1,312
	GSRAY	1.41	-2.8%	16,204
	THYAO	12.47	-2.3%	783,359
	DEVA	5.33	-2.2%	1,464
	TMSN	3.88	-2.0%	7,245

### Piyasa Yorumu:

Bu sabah BIST100'de, ABD ile Çin arasındaki ticaret geriliminin son bulacağı beklentisiyle yükselen Asya piyasalarının etkisiyle hafif yukarı yönlü bir açılış bekliyoruz. Endeks dün kar realizasyonu satışları ile düştü. Cumartesi günü G-20 zirvesinde gerçekleşecek olan Cumhurbaşkanı Erdoğan ve ABD Başkanı Trump görüşmesi öncesi yine benzer bir tablo görebiliriz.

Destek olarak 91.800 ve 93.500 ; direnç olarak ise 96.000 seviyelerini takip ediyoruz. Gün içinde 93.500 – 96.000 arasında işlem aktivitesi bekliyoruz.

### Bugünün Haberleri:

#### Hisse Senetleri

- YKBNK; Takipteki Kredi Portföyü Satışı
- PGSUS; Pegasus 2019 gelir beklentilerini yükseltti

### Ekonomi Ajandası

- Saat 10:00'da TÜİK Haziran ayı Ekonomik Güven Endeksi'ni açıklayacak. (Önceki: 77.5)
- Saat 14:30'da TCMB 21 Haziran haftası Yabancıların Net Tahvil Yatırımları verisini açıklayacak (Önceki: 79 milyon dolar) – (Net Hisse Senedi Yatırımları: 43 milyon dolar)

## Haber başlıkları

## Basında çıkan haberler

- **ABD’de endeksler karışık seyretti;** 29 Haziran’da Osaka’da gerçekleşecek olan Trump-Xi zirvesi ABD’de hisse senetlerinin temel gündemini oluştururken, endeksler yön bulmakta zorlandı / **Asya hisse senetleri hafif yükseldi;** Asya hisse senetleri Perşembe günkü işlemlerde uzun zamandır beklenen Trump Xi zirvesinin Cumartesi sabah saat 05:30’a ayarlanmasıyla düşük hacimli işlemlerde hafif yükseldi. Japonya, Güney Kore ve Hong Kong hafif kazanıma yönelirken, Avustralya hisse senetleri geriledi.
- **Güney Çin Sabah Postası gazetesinin haberine göre,** ABD ve Çin, Trump ile Xi’nin Cumartesi sabahı G20 zirvesinde yapacakları görüşme öncesinde ticari anlaşmazlıklarında geçici bir ateşkes üzerinde anlaştı
- **Trump ve Erdoğan 29 haziran cumartesi tsi sabah 7:00’de görüşecek.** Trump’ın G20’deki görüşmesi Erdoğan’la olacak ve zaman sınırlaması konulmamış. (05:30 Çin lideri ile ;07:00 Cumhurbaşkanı Erdoğan ile ; 08:00 Putin ile görüşmeler planlanmış)
- **ABD/Mnuchin:** - Çin, müzakere masasına geri gelmek istiyor. Bir ticaret planı üzerinde ilerleyebileceğimizi umuyorum - Ticaret anlaşması %90 oranında tamamlandı - Çin ile ticaret anlaşmasını tamamlayabiliriz, anlaşmanın zamanlaması konusunda spekülasyonda bulunmayacağım
- **Ekonomistler, Avrupa Merkez Bankası’nın (AMB) gelecek ay faiz indirimi işareti vermesi ve Eylül’de faizi indirmesini bekliyor**
- **Bitcoin 18 aydır ilk kez 13 bin doların üzerini gördü**
- **TBMM tatile girmeyecek;** 1 Temmuz’da tatile girmesi gereken TBMM’nin çalışmalarına devam etmesine dair karar Resmi Gazete’de yayımlandı.
- **Cumhurbaşkanı Erdoğan,** Japon Nikkei ajansına verdiği demeçte, ABD Başkanı Trump’ın Temmuz’da Türkiye’yi ziyaret etmeyi değerlendirdiğini söyledi
- **Taksiciler fiyat artışına hazırlanıyor;** Taksi açılış ücretlerinin yeni dönemde 4 liradan 6 liraya çıkması ve kilometre bedelinin de 2.5 TL’den 3.25 liraya yükselmesi bekleniyor.Örneğin, Taksim’den Zincirlikuyu’ya gidecek bir İstanbullu 16.5 TL yerine minimum 22.25 TL ödeyecek.

HuseyinVedat.Tinc@denizbank.com

## Teknik Yorum

## BIST 100 Endeks Teknik Analiz

- Dün 94.519 – 95.847 arasında işlem gördü ve günü -0.62% deęişimle günü 94.831 seviyesinde kapattı. İşlem hacmi ortalama seviyede gerçekleşti.
- 96.000 direnç seviyelerinden gelen satışlarla gerileyen endekste 93.500 – 96.000 bandında işlem aktivitesinin devamını öngörüyoruz. Bu iki seviyeden birinin geçilmesiyle işlem aktivitesinde artış ve hızlanma görülebilir. Kısa vadeli ilk destek 93.500 , ana destek ve stop loss seviyesi olarak 90.600 izlemeye devam ediyoruz. Güniçi işlemlerde 96.000 kritik direnç seviyesi.5g ortalama 94.722 ,22g ort 91.367 seviyesindeler.
- Destek olarak 91.800 ve 93.500 ; direnç olarak ise 96.000 seviyelerini takip ediyoruz.
- Bu sabah karışık açılış ve sonrasında 93.500 – 96.000 arasında işlem aktivitesi bekliyoruz.

## XU100 teknik analiz, TRL



Kaynak: Bloomberg, Deniz Yatırım Araştırma

AliBarbaros.Demirer@denizbank.com

## Teknik Yorum

## VIOP – X30YVADE Teknik Analiz

- Dün 118.500 – 120.275 arasında işlem gördü ve -0.92% deęişimle günü 118.800 seviyesinde kapattı. İşlem hacmi ortalama seviyede gerçekleşti.
- 120.500 direnç seviyesini dün de geçemeyen vadeli endeks 118.500 destek seviyesine kadar geri çekildi. 117.000– 120.500 bandında işlem aktivitesinin devamını öngörüyoruz. 120.500 seviyesini kısa vadeli ana hedef / direnci olarak görmeye devam ediyoruz. Bu seviyenin geçilmesi durumunda 123.000 seviyelerine kadar yükseliş görülebilir. Kısa vadeli ilk destek seviyemizi 118.500 olarak görmeye devam ediyoruz.. 5g ortalama 119.030 ,22g ort 115.326 seviyesindedir.
- Destek olarak 117.000 ve 118.500 ; direnç olarak ise 120.500 seviyesini görüyoruz.
- Bu sabah karışık açılış sonrasında 117.000 – 120.500 arasında işlem aktivitesi bekliyoruz.

## X30YVADE teknik analiz, TRY



Kaynak: Bloomberg, Deniz Yatırım Arştırma

AliBarbaros.Demirer@denizbank.com

**Hisse senetleri****Yapi Ve Kredi Bankasi**

Bloomberg Kodu	YKBNK TI
<b>Tavsiye</b>	AL
Fiyat/Hisse	TRY2.40
Hedef Fiyat/Hisse	TRY2.45
Getiri Potansiyeli	2%
HAO	18%
Piyasa deęeri	TRY20,273 mln

**Takipteki Kredi Portföyü Satışı**

Yapı Kredi Bankası takipteki kredi portföyünden 917.2 milyon TL'lik kısmı 25.6 milyon TL'ye sattığını açıkladı. Satılan kısım toplam takipteki kredi büyüklüğünün %7.0'sine denk gelmektedir. Mart 2019 finansallarına göre satışın ardından bankanın takipteki kredi oranının diğer deęişkenler aynı kalmak koşulu ile 37 baz puan kadar düşebilir. Banka 2Ç19 içerisinde de takipteki kredi portföyünden 828 milyon TL'lik satış gerçekleştirmişti. Böylelikle 2Ç19 içerisinde yapılan toplam satış 1,745 milyon TL seviyesine ulaştı (Mart 2019 itibari ile açıklanan finansallara göre toplam takipteki kredi portföyünün %13.3'ü). Bu satışların toplamının diğer deęişkenler aynı kalmak koşulu ile takipteki kredi oranını 70 baz puan kadar aşağı çekebilir (%5.54 => %4.84). Haberin hisse fiyatı üzerine belirgin bir etkisi olmayacağını düşünüyoruz.

**Hisse senetleri****Pegasus Hava Tasimaciligi**

Bloomberg Kodu	PGSUS TI
<b>Tavsiye</b>	AL
Fiyat/Hisse	TRY39.96
Hedef Fiyat/Hisse	TRY37.50
Getiri Potansiyeli	-6%
HAO	36%
Piyasa deęeri	TRY4,088 mln

**Pegasus 2019 gelir beklentilerini yükseltti**

Pegasus Havayolları 2019 beklentilerini güncelledi. Şirket 2019 yılı için daha yüksek getiri ve yan gelirler bekliyor. Bu beklentilerin sinyalleri aslında 1Ç19 sonuçlarında verilmişti ancak yönetim fazla iyimser kalmamak için Mayıs ve Haziran ayı sonuçlarını görmeyi bekledi. Bu sebeple beklentilerdeki yükselişin büyük oranda beklenen bir şey olduğunu söyleyebiliriz. Yine de şirket yönetimi artık güçlü performansın sürdürülebilirliği hakkında daha sağlam durduğu için beklentilerdeki yükselişin hisse fiyatının performansına olumlu yansımaları bekliyoruz. Maliyet tarafına ise şirketin eskisinden daha düşük yakıt maliyeti beklentisi muhtelemelen ücretlerdeki bir artış nedeniyle dengelendiğinden genel birim maliyetler beklentisinde bir deęişiklik görünmüyor. Beklentilerdeki deęişiklikler FAVÖK marjında 3 baz puan artışla %25.5-26.5 aralığına işaret ediyor (2018: %24.7)

## Hisse Senedi Tavsiye Listesi

## Deniz Yatırım Model Portföyü

## Model Portföy

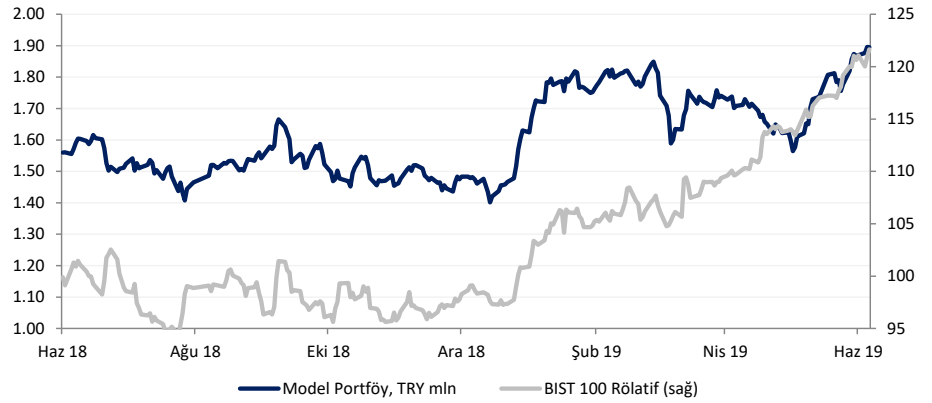
Hisse	Portföye Giriş Tarihi	Nominal Getiri (Portföye girişten itibaren)	BIST-100'e Rölâtif Getiri (Portföye girişten itibaren)	Portföydeki Ağırlık
TSKB	07.02.2019	-12.9%	-5.6%	8.0%
YKBNK	23.01.2018	-14.1%	7.2%	11.0%
AKBNK	31.05.2019	13.1%	8.1%	10.1%
TTKOM	22.01.2019	20.9%	27.1%	10.5%
SAHOL	27.09.2018	11.5%	17.9%	9.6%
TKFEN	28.11.2018	32.6%	31.6%	10.5%
FROTO	07.02.2019	5.5%	14.3%	9.8%
PGSUS	03.09.2018	62.4%	60.9%	12.5%
MGROS	07.02.2019	-19.2%	-12.4%	7.5%
NAKİT				10.4%

## Portföy getirisi

	Nominal Getiri	BIST-100'e Rölâtif Getiri
2017	47.5%	-0.1%
2018	-11.3%	12.1%
12 aylık	22.0%	21.6%
2019 başından	28.4%	23.6%

Kaynak: Deniz Yatırım Araştırma

## Model Portföy geçmiş performansı



Source: Deniz Yatırım Araştırma

**Haftalık Takvim**

Tarih	Gün	Saat	Olay	Önceki
Haziran 24	Pazartesi	10:00	Kapasite Kullanım Oranı (Haziran)	76%
		11:00	İmalat Güveni (Haziran)	98.9
		-	CEMTS temettü ödemesi (0.10 TL/hisse)	-
Haziran 25	Salı	-	-	-
Haziran 26	Çarşamba	-	KRDMD temettü ödemesi (0.13 TL/hisse) (İlk Taksit)	-
Haziran 27	Perşembe	-	TLMAN temettü ödemesi (1.76 TL/hisse)	-
Haziran 28	Cuma	10:00	Yabancı Turist Giriş (Yıllık) (Mayıs)	24%
		10:00	Ticaret Dengesi (Mayıs)	-2,98B
■ Haziran 29-30	Haftasonu	-	-	-

## Değerlemeler

	Tavsiye	Kapanış Fiyatı	Hedef, Piyasa De,		Halka Açık	F/K			PD/DD			Özsermaye Karlı.			
			TL	TL mln		'17	'18T	'19T	'17	'18T	'19T	'17	'18T	'19T	
Akbank	TUT	6.72	7.70	34,944	52.0%	6.1	6.0	4.1	0.8	0.7	0.6	14%	12%	15%	
Anadolu Hayat Emeklilik	TUT	5.05	7.00	2,172	17.0%	8.4	7.9	6.8	2.1	1.8	1.6	26%	25%	25%	
AvivaSA	AL	9.02	10.50	1,624	20.0%	7.9	5.9	5.8	4.4	3.2	2.5	65%	63%	49%	
Garanti Bank	TUT	8.89	10.20	37,338	48.0%	5.6	5.5	4.0	0.8	0.7	0.6	15%	14%	16%	
Halkbank	TUT	5.68	7.51	7,100	49.0%	2.8	2.9	2.0	0.2	0.2	0.2	9%	9%	11%	
Isbank	AL	5.90	7.30	26,550	31.0%	3.9	4.1	3.3	0.5	0.5	0.5	15%	13%	15%	
TSKB	AL	0.74	1.05	2,072	39.0%	3.1	3.1	2.6	0.4	0.5	0.4	16%	15%	17%	
Vakıf Bank	AL	4.09	6.20	10,225	25.0%	2.5	3.0	2.4	0.4	0.4	0.3	16%	13%	15%	
Yapı Kredi Bank	AL	2.40	2.45	20,273	18.0%	4.3	4.5	3.8	0.5	0.5	0.4	14%	11%	12%	
	Tavsiye	Kapanış Fiyatı	Hedef, Piyasa De,	TL	TL mln	Halka Açık	F/K			FD/FAVÖK			FD/Satışlar		
							'17	'18T	'19T	'17	'18T	'19T	'17	'18T	'19T
<b>Holdingleler</b>															
Enka Insaat	AL	5.50	6.20	27,500	12.0%	17.4	10.9	11.0	6.3	4.9	4.0	1.5	0.7	0.9	
Koc Holding	TUT	17.48	20.10	44,327	22.0%	8.0	7.4	5.4	n.a.	n.a.	n.a.	n.a.	n.a.	n.a.	
Sabancı Holding	AL	8.36	11.20	17,058	44.0%	4.5	4.3	3.6	n.a.	n.a.	n.a.	n.a.	n.a.	n.a.	
Sisecam	TUT	5.10	7.30	11,475	34.0%	4.9	5.3	4.8	4.8	3.9	3.5	1.0	0.7	0.9	
Tekfen Holding	AL	26.58	28.60	9,835	48.0%	7.0	7.9	9.6	4.2	3.8	4.3	0.5	0.1	0.6	
<b>Petrol ve Gaz</b>															
Aygaz	AL	8.74	15.50	2,622	24.0%	11.5	4.2	3.4	2.3	1.4	0.7	0.1	0.1	0.1	
Petkim	AL	3.98	5.70	8,406	44.0%	9.6	7.5	4.3	8.6	8.4	5.3	1.4	1.3	1.2	
Tupras	AL	113.40	150.00	28,398	49.0%	7.6	7.6	6.3	7.2	5.6	4.5	0.5	0.4	0.4	
<b>Enerji</b>															
Aksa Enerji	AL	2.32	4.10	1,423	21.0%	31.4	4.6	2.5	5.2	3.2	2.1	1.1	0.8	0.8	
Zorlu Enerji	SAT	1.16	1.45	2,320	15.0%	67.2	3.5	2.7	7.5	4.9	4.1	1.9	1.4	1.3	
<b>Metaller ve Madencilik</b>															
Erdemir	TUT	7.68	8.62	26,880	48.0%	4.8	6.0	5.8	2.8	3.1	3.1	0.9	0.8	1.2	
Kardemir (D)	AL	2.21	3.30	1,724	89.0%	3.1	5.4	8.1	2.4	3.7	2.3	0.8	0.7	0.9	
<b>Kimyasallar</b>															
Soda Sanayi	AL	6.38	8.60	6,380	39.0%	4.1	4.8	4.3	5.9	4.3	3.3	1.7	1.2	1.3	
<b>Endüstriyel</b>															
Anadolu Cam	TUT	2.79	3.60	2,093	20.0%	4.6	5.0	4.1	5.3	4.0	3.2	1.2	0.9	0.9	
Doğuş Otomotiv	AL	5.11	6.70	1,124	15.0%	8.4	8.4	3.9	3.9	3.5	3.6	0.2	0.2	0.2	
Ford Otosan	AL	60.60	77.60	21,265	18.0%	12.6	11.9	8.9	8.6	7.7	6.3	0.7	0.7	0.6	
Tofas	AL	19.60	23.24	9,800	24.0%	7.4	8.5	7.8	5.1	5.3	4.9	0.7	0.6	0.6	
Trakya Cam	AL	2.96	4.40	3,700	28.0%	3.9	3.8	3.3	4.1	2.9	2.3	0.8	0.6	0.8	
Türk Traktor	AL	30.50	51.70	1,628	24.0%	6.8	6.9	4.6	6.0	5.1	3.7	0.8	0.6	0.7	
<b>Tüketici</b>															
Arcelik	TUT	19.15	21.00	12,940	25.0%	15.2	11.8	10.0	7.2	5.5	4.6	0.7	0.6	0.5	
BİM	TUT	75.65	100.00	22,967	60.0%	18.4	15.8	12.9	11.7	9.8	7.8	0.7	0.5	0.5	
Bizim Toptan	TUT	6.65	8.50	399	46.0%	18.4	14.3	12.5	1.0	1.4	1.2	0.0	0.0	0.1	
Coca-Cola İçecek	AL	30.10	41.00	7,657	25.0%	23.4	12.8	9.9	5.7	4.5	3.9	1.0	0.8	0.8	
Migros	AL	13.49	23.20	2,442	36.0%	n.m.	n.m.	122.1	4.1	4.3	4.1	0.3	0.2	0.3	
Ulker	AL	19.40	23.50	6,635	39.0%	9.5	11.8	9.9	9.1	7.2	6.3	1.4	1.1	0.7	
Vestel	AL	11.70	8.50	3,925	22.0%	10.6	56.1	35.0	3.5	5.5	4.9	0.5	0.5	0.5	



## Değerlemeler

	Tavsiye	Kapanış Fiyatı	Hedef, Piyasa De,		Halka Açık	F/K			PD/DD			Özsermaye Karl.		
			TL	TL mln		'17	'18T	'19T	'17	'18T	'19T	'17	'18T	'19T
<b>Telekom</b>														
Türk Telekom	TUT	5.03	6.00	17,605	13.0%	n.m.	9.0	6.1	3.9	3.2	2.6	1.6	1.3	1.2
Türkcell	TUT	12.58	16.50	27,676	49.0%	13.7	7.6	5.9	4.4	3.7	3.0	2.0	1.5	1.5
<b>Havacılık</b>														
Pegasus Airlines	AL	39.96	37.50	4,088	36.0%	8.1	12.1	12.3	5.8	6.3	6.6	0.9	0.9	0.9
TAV Airports	TUT	26.00	29.90	9,445	40.0%	6.5	11.3	4.6	4.1	3.6	2.8	1.6	1.7	1.9
Turkish Airlines	AL	12.47	21.40	17,209	50.0%	4.3	4.1	2.5	5.4	5.3	4.6	1.0	0.9	0.9
<b>GYO'lar</b>														
Emlak GYO	AL	1.15	1.90	4,370	51.0%	3.4	3.9	2.9	5.2	4.5	3.4	1.8	1.8	1.3
İS GYO	AL	1.01	1.55	968	48.0%	2.8	4.3	5.9	10.3	8.6	11.0	2.0	8.2	9.1

## Dış borç piyasası

	Kupon Oranı	Vade	Vadeye Kalan Yıl	Fiyat	1G, pp	Geriti	1G, bps	Z-spread	Kontrat, \$ mln
<b>USD Eurobond</b>									
Turkey 19-1	7.50%	7 Kasım 2019	0.35	101.22	0.04	3.94%	-14.2	118	1,500
Turkey 20	7.00%	5 Haziran 2020	0.91	102.30	-0.02	4.44%	1.4	219	2,000
Turkey 21	5.63%	30 Mart 2021	1.67	101.41	0.07	4.77%	-4.6	277	2,000
Turkey 22	5.13%	25 Mart 2022	2.55	98.47	0.07	5.73%	-2.6	383	1,000
Turkey 22-1	6.25%	26 Eylül 2022	2.93	100.58	0.12	6.05%	-4.3	417	2,500
Turkey 23	3.25%	23 Mart 2023	3.50	90.84	0.00	6.03%		420	1,500
Turkey 24	5.75%	22 Mart 2024	4.13	96.98	0.05	6.50%	-1.2	463	2,500
Turkey 25	7.38%	5 Şubat 2025	4.57	103.00	-0.23	6.72%	4.8	487	3,250
Turkey 26	4.25%	14 Nisan 2026	5.83	87.09	0.08	6.64%	-1.5	473	1,500
Turkey 30	11.88%	15 Ocak 2030	6.57	131.51	0.21	7.50%	-2.4	550	1,500
Turkey 34	8.00%	14 Şubat 2034	8.74	104.27	-0.19	7.51%	2.0	541	1,500
Turkey 36	6.88%	17 Mart 2036	9.76	93.87	-0.41	7.52%	4.6	540	2,750
Turkey 38	7.25%	5 Mart 2038	10.15	96.97	-0.23	7.55%	2.4	542	1,000
Turkey 40	6.75%	30 Mayıs 2040	11.07	92.86	0.01	7.43%	-0.1	526	2,000
Turkey 41	6.00%	14 Ocak 2041	11.25	85.82	0.14	7.32%	-1.5	514	3,000
Turkey 43	4.88%	16 Nisan 2043	12.78	77.00	-0.58	6.85%	6.0	466	3,000
Turkey 45	6.63%	17 Şubat 2045	11.73	90.63	-0.23	7.45%	2.2	528	3,000
Turkey 45	6.63%	17 Şubat 2045	11.73	90.63	-0.23	7.45%	2.2	528	3,000
<b>EUR Eurobond</b>									
Turkey 19 E	5.88%	2 Nisan 2019	-	-	-	-	-	-	-
Turkey 20 E	5.13%	18 Mayıs 2020	0.88	102.88	0.07	1.79%	-8.7	184	2,270
Turkey 21 E	4.35%	12 Kasım 2021	2.25	103.29	0.24	2.89%	-10.5	311	1,419
Turkey 23 E	4.13%	11 Nisan 2023	3.55	100.31	0.26	4.03%	-7.5	420	1,135
<b>Uluslararası Sukuk</b>									
Turkey 18-1	4.56%	10 Ekim 2018	-	-	-	-	-	-	-
Turkey 18-2	2.80%	26 Mart 2018	-	-	-	-	-	-	-
Turkey 24-1	4.49%	25 Kasım 2024	4.80	91.38		6.40%	0.1	452	1,000
<b>Samurai</b>									
Turkey 21 JPY	1.87%	18 Mart 2021	1.69	102.28	-0.05	0.52%	3.1	59	1,666
Turkey 22 JPY	1.47%	15 Mart 2022	2.66	102.50	-0.09	0.53%	3.1	62	833
Turkey 24 JPY	1.05%	25 Eylül 2024	4.98	100.12	-0.03	1.03%	0.7	113	925
Turkey 33 JPY	2.68%	7 Şubat 2033	-	-	-	-	-	-	170
<b>Dual currency GDNs*</b>									
Turkey 20 TRY	10.50%	15 Ocak 2020	-	-	-	-	-	-	1,524
Turkey 21 TRY	3.00%	6 Ocak 2021	0.74	97.84	0.04	4.48%	-2.4	-	1,300
Turkey 23 TRY	7.10%	8 Mart 2023	-	-	-	-	-	-	2,526

\* Global depositary notes emulating TRY local bonds, while interest and principal on these instruments is paid in USD \*\* Emulating inflation-linked local bonds

## Yasal uyarı:

---

Burada yer alan yatırım bilgi, yorum ve tavsiyeleri yatırım danışmanlığı kapsamında değildir. Yatırım danışmanlığı hizmeti, yetkili kuruluşlar tarafından kişilerin risk ve getiri tercihleri dikkate alınarak kişiye özel sunulmaktadır. Burada yer alan yorum ve tavsiyeler ise genel niteliktedir. Bu tavsiyeler mali durumunuz ile risk ve getiri tercihlerinize uygun olmayabilir. Bu nedenle, sadece burada yer alan bilgilere dayanılarak yatırım kararı verilmesi beklentilerinize uygun sonuçlar doğurmayabilir.

Bu içerikteki yorumlar DENİZ YATIRIM MENKUL KIYMETLER A.Ş.'nin görüşlerini yansıtmaktadır. Bu dokümanda sunulan materyal sağlam kaynaklardan derlenmiştir. Ancak Şirketimiz buradaki yorumların içeriği sonucu üçüncü şahıslara karşı doğabilecek sonuçlara karşı hiç bir sorumluluk kabul etmez. Buradaki içeriğin hiç bir bölümü DENİZ YATIRIM MENKUL KIYMETLER A.Ş.'NİN yazılı izni olmadan çoğaltılamaz, hiç bir şekil ve ortamda yayınlanamaz, alıntı yapılamaz ve kullanılamaz..