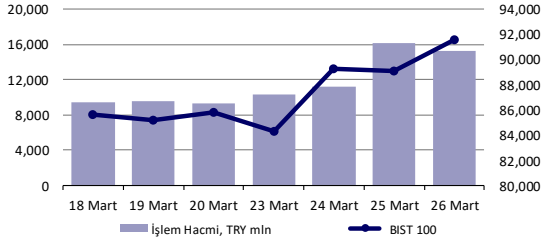


Ekonomik Veriler

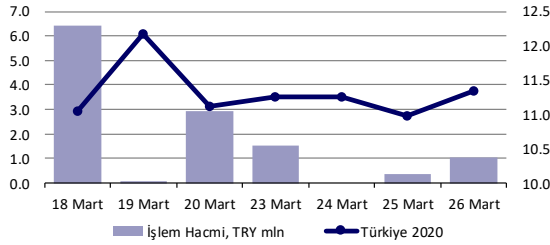
Açıklanacak Veriler	Saat
ABD Michigan Tüketici Güveni	17:00

TSI

Hisse Senedi Piyasası



Bono Piyasası



Endeksler, para piyasaları ve emtia

	Kapanış	Önceki	1 Gün	1 Ay	Yıl Baş.
BIST100	91,528	89,063	2.8%	-20.5%	-20.0%
İşlem Hacmi, TL mln	15,195	16,176	-6.1%	-17.9%	24.9%
Turkey 2019 (Mar 08, '28)	11.34%	10.97%	37 bps	-62 bps	-40 bps
Turkey 2030	8.01%	8.12%	-11 bps	212 bps	195 bps
TCMB karışık fonlama mlyt	9.26%	9.27%	-1 bps	-124 bps	-217 bps
USD/TRY	6.40	6.42	-0.3%	3.9%	7.5%
EUR/TRY	7.06	6.98	1.1%	5.4%	5.9%
Sepet (50/50)	6.73	6.70	0.4%	4.7%	6.7%
DOW	22,552	21,201	6.4%	-16.3%	-21.0%
S&P500	2,630	2,476	6.2%	-15.6%	-18.6%
FTSE	5,816	5,688	2.2%	-17.4%	-22.9%
MSCI EM	851	837	1.8%	-18.4%	-23.6%
MSCI EE	123.70	118.99	4.0%	-29.8%	-35.9%
Shanghai SE Comp	2,765	2,782	-0.6%	-7.5%	-9.4%
Nikkei	18,665	19,547	-4.5%	-16.8%	-21.1%
Petrol (Brent)	26.55	26.34	0.8%	-59.0%	-59.0%
Altın	1,631	1,617	0.9%	-0.6%	7.5%

En Çok Yükselen & Düşenler

Hisse Kodu	Son Kapanış	Gün Değ.	Hacim, TRY bin	
En çok yükselenler				
Bizim Toptan Satış Magazaları	BIZIM	8.25	10.0%	21,715
Gubre Fabrikaları	GUBRF	13.20	10.0%	101,701
Deva Holding	DEVA	8.50	10.0%	62,189
Eczacıbaşı İlaç	ECILC	3.32	9.9%	258,004
Doğan Holding	DOHOL	1.44	9.9%	47,152
Carrefoursa	CRFSA	4.87	8.9%	5,421
En çok düşenler				
Bim Birlesik Magazalar	BIMAS	49.82	-4.6%	230,875
Koc Holding	KCHOL	13.26	-4.5%	60,846
Vakıf G.M.Y.O.	VKGYO	1.85	-3.6%	19,120
Akbank	AKBNK	5.52	-2.8%	190,639
Ihlas Holding	IHLAS	0.42	-2.3%	20,158
Erbosan	ERBOS	14.87	-1.8%	1,822

Günlük Bülten

Piyasa Yorumu:

Bu sabah BIST100'de yukarı yönlü bir açılış beklemekteyiz. Dün, endeks bankacılık ve havacılık hisseleri öncülüğünde artı kapatmayı başardı. Küresel piyasaların toparlmasının BIST100'e de pozitif etki yapacağı düşüncesindeyiz.

Bu sabah pozitif açılış ve sonrasında 89.500 - 93.500 arasında işlem aktivitesi bekliyoruz.

Bugünün Haberleri:

Hisse Senetleri

- **KORDS;** Üretime 2 hafta ara veriyor
- **ALKIM;** Temettü dağıtımını 2 taksit ile gerçekleştirecek

Ekonomik Veriler

- Saat 10.00 - Türkiye, ekonomik güven endeksi, Mart,
- Saat 15.30 - ABD, kişisel gelirler, Şubat
- Saat 15.30 - ABD, PCE deflatör, Şubat
- Saat 17.00 - ABD, Michigan Üniv. tüketici güven endeksi, Mart

Piyasalarda bugün**Piyasalarda Bugün**

Para ve sermaye piyasaları nezdinde kısa vadeli soluklanma durumu 26 Mart işlemlerinde de devam etti. Majör ABD hisse senedi endekslerinde 2 günlük fiyatlama performansı %20'nin üzerine yükselirken, ayı-boğa piyasası tartışmaları yeniden gündeme geldi. Kongre'de üzerinde uzlaşıya varılan, Senato'dan geçen ve bugün de Temsilciler Meclisi oylaması yapılması beklenen mali destek paketinin yarattığı görece iyimserlik yatırımcı davranışlarının anomali ortamdan kısmen iyileşme-normalleşme sürecine dönmesine "şimdilik" imkan tanıyor.

"Şimdilik" kelimesini kullanma nedenimizde herhangi bir düşünce farklılığı söz konusu değil; fiyatlamalara aşağı yönde olduğu üzere yukarı yönde de güvenmekte zorluk çekiyoruz. Her iki tarafa yönelimdeki oynaklıktan çekiniyoruz, trend başlangıcı göremiyoruz. Ve daha önemlisi, fonlama tarafında sorunların çözülmeye başlamış olabileceğine dair öngörümüz etkili oluyor; EUR ve JPY fonlama maliyetlerindeki gerileme piyasalara nefes aldırıyor ve-fakat VIX ve MOVE gibi oynaklıkları ölçümleyen endekslerde henüz kayda değer geri çekilme görebilmiş değiliz. Ayrıca, ABD'de COVID-19 toplam vaka sayısının Çin'i kısa sürede geçmesini de orta vadede risk olarak görüyoruz.

Bizim şu aşamada yapabildiğimiz değerlendirme, fonlama cephesi üzerindeki baskının azalmaya başlaması kaynaklı DXY'nin 100 seviyesini aşağı yönde kırması ve hareketin ağırlıklı EUR ve JPY merkezli olduğu. Nitekim her iki paritede gelen seviyeleri kontrol ettiğimizde bu düşüncemizin yanlış olmadığını teyit eder eğilimlerle karşılaşmaktayız. Öte yandan tahvil faizleri ve ons altın gibi risk algısı ile ilişkilendirilen diğer iki enstrümanda önemli bir hareketliliğin gözlemlenmemiş olması da not olarak düşülmeli.

Makro veriler cephesinde endişe duyulan data setinin henüz başladığını hatırlatmak isteriz. Avrupa PMI verilerindeki bozulmanın ardından yön olarak piyasa beklentilerine paralel, ancak rakam boyutu açısından üzerinde gerçekleşen ABD haftalık işsizlik maaşı başvuruları gözlemlemekteyiz. Buna göre, 3.2 milyon başvuru rakamı ile şayet bu ivmede bir süre hareket görece olursak, kısa sürede işsizlik oranlarında %6-7 seviyeleri aşılabilecek ve istihdam piyasasındaki bozulmanın tüketim ve büyüme rakamlarına negatif etkisi sert bir şekilde – beklendiği üzere- görülmüş olacak.

Fiyatlamalara baktığımızda DXY eğilimini bir miktar hızlı bulmakla birlikte 98 civarında dengelenme isteğine gireceğini düşünüyoruz. Bu kapsamda EURUSD paritesi için 1.11 seviyeleri ve üzerini kalıcı bulmuyor, USDTRY işlemlerinde ise 6.38/39 teknik destek seviyelerinin aşağısında global dolar eğilimine de bakarak 6.32/33 bölgesinin hedeflenebileceğini değerlendiriyoruz. BİST 100 endeksi açısından bir süredir belirttiğimiz 93200 direnci kritik önemde kalmaya devam ediyor. Keza S&P 500 için de 2700 bölgesini izleyeceğiz.

Asya fiyatlamaları her ne kadar pozitif seyretse de vadeli ABD endeks fiyatlamalarının %2 civarı değer kaybına işaret etmesi nedeniyle karışık bir açılışın Avrupa ve Türkiye fiyatlamalarında etkili olduğunu görebiliriz.

Orkun.Godek@denizbank.com

Haber Akışı

Haber Akışı

Türk lirası Amerikan doları karşısında günü %0.29 değer kazancı ile tamamlarken, BİST 100 endeksi kapanışı %2.77 yükselişle 91527 puan seviyesinden gerçekleşti. 10 yıllık tahvilde faizin son seviyesi %13.22, 5 yıl vadeli CDS'in son işlemleri ise 435bp olarak takip edildi.

EMEA bölgesi endekslerinde gün sonu kapanışlarının tamamı değer kazançlarına işaret etti. Euro Stoxx 50 %1.70, DAX %1.28 ve Rusya (RTS, USD) varlıkları performansı %3.60 olarak takip edildi.

Amerika kıtası işlemlerinde primlenmenin boyutu Avrupa seansına kıyasla genişledi. Majör ABD endekslerinde yükselişler %6'lı seviyelere ulaşırken, Dow Jones günü +1351 puan ile tamamladı.

Kitada yer alan gelişmekte olan ülke varlıkları Arjantin ve Peru'daki negatif ayrışma dışında yükselişe katılırken, Bovespa günü %3.67, Kolombiya ise %11.55 ile tamamladı.

Asya seansında haftanın son işlemleri yükseliş eğiliminin korunmasına işaret ediyor. TSİ 08.52/ NKY 225 %2.34, CSI 300 %0.94 ve KOSPI %0.20 ile fiyatlanmakta. CNH-CNY spreadi 157 pips seviyesinde oluşurken, PBOC tarafından fixing kur ayarlaması 7.0427 ile yuanda değer kazancına işaret etmekte.

Orkun.Godek@denizbank.com

Fiyatlamalar

Fiyatlamalar

BİST 100 işlemlerinde 83500 bölgesi destek, 93200 bölgesi ise direnç olarak izlenebilir. Özellikle destek tarafındaki seviyelerin aşağı yönde kırılması durumunda haftalık bazda 73000-77000 aralığına dek geri çekilmenin olabileceği ihtimalini belirtmek isteriz. Bu nedenle 83500 bölgesini olası geri çekilmelerde önemsiyoruz. Henüz aşağı yönde eğilimin gerçekleşmemiş olması taban noktalara yakın olduğumuz izlenimini artırıyor.

USDTRY paritesi işlemlerinde 6.39/38 seviyeleri haftalık bazda destek, 6.50 ise direnç olarak izlenebilir. Kısa vadeli işlemlerde 6.3950 desteği aşağısına geline senaryoda 6.32/33 bölgesi hedefe girecektir.

EURUSD paritesi fiyatlamalarında global Amerikan doları yaklaşımı ana etken konumunda. 1.1020 destek, 1.11 bölgesi ise direnç olarak izlenebilir.

Orkun.Godek@denizbank.com

KAP ve Şirket Haberleri**KAP ve Şirket Haberleri**

- Genel kurulu bugün yapılacak şirketler(saat sırasına göre) 08:30 OZKGY(genel kurul toplantısının yeri değişti.) / 10:00 MRDIN(Olağanüstü)-SODA-ORGE-RALYH / 10:30 ICBCT / 11:00 DOHOL /14:00 ENKAI-SISE / 28.03.2020 KSTUR / 29 03.2020 LKMNH
- Hak Kullanım Süreç İptal Bildirimi- Genel Kurul İptalleri: MERKO –KARSN- KLNMA - KUYAS
- DZGYO-LOGO-UTPYA: Covid-19 Virüsü sebebiyle alınan tedbirler hakkında açıklama yapan şirketler.
- AKSGY: Yönetim Kurulumuzun 27.12.2019 tarihli ve 51 numaralı kararı ile almış olduğu ve kamuyu aydınlatma platformunda açıklamış olduğumuz tahsisli sermaye artırımına ilişkin Sermaye Piyasası Kurulu'na yapılan başvurumuzun, ülke ve dünya genelinde yaşanan koşullar nedeniyle geri çekilmesine
- ALKIM: Corona Virüsü sebebiyle Kar payının iki eşit taksitte ödenmesi kararlaştırılmıştır.30.04 ve 14.10 tarihlerinde brüt:1,6994785 net:1,4445567 Yönetim Kurulu daha önce tek seferde dağıtılmak üzere Genel Kurul'a hisse başı 3,3989TL nakit temettü dağıtım teklifinde bulunmuştu.
- BRISA: Covid-19 virüs salgını kapsamında 26.03.2020 tarihi itibarıyla üretim faaliyetlerimiz kısmen durdurularak "Kısa Çalışma ve Kısa Çalışma Ödeneği Hakkında Yönetmelik" çerçevesinde başvuruda bulunulmuştur. Bu kapsamda 28.03.2020 Cumartesi günü saat 23:30'dan itibaren de İzmit ve Aksaray Fabrikalarımızdaki üretim faaliyetlerimize 15 gün süreyle ara verilmiştir.
- CEOEM: (COVID-19) salgını kapsamında "Kısa Çalışma ve Kısa Çalışma Ödeneği Hakkında Yönetmelik" çerçevesinde 26.03.2020 tarihi itibarıyla başvuruda bulunulmuştur. Başvurumuz 1 Nisan 2020 - 30 Haziran 2020 tarihlerini kapsamakta olup ilgili kurum onayı beklenmektedir.
- EKGYO: Çevre ve Şehircilik Bakanı Kurum, "TOKİ ve Emlak Konut'tan ev alan vatandaşlarımızın mağdur olmamaları için nisan ve mayıs ayı konut taksitlerini erteliyoruz." dedi.
- ERBOS: Şirketimiz, 03.03.2020 tarihinde Türkiye Petrolleri Anonim Ortaklığı Genel Müdürlüğü tarafından çelik hat boruları ihalesine katılmış, yapılan ihale sonucunda toplam 3 kalem üründe en uygun teklifi firmamız verilmiştir. Toplam tutarı 5.102.700,00 TL bu ürünlerle ilgili olarak sözleşme imzalanarak şirketimizden satın alınması ilgili bilgilendirme 26.03.2020 tarihi itibarıyla şirketimize yapılmıştır
- FROTO: Ford Otosan 3D yazıcılarla maske üretmeye başladı - Cumhuriyet
- GUBRF: 2019 yılı hesap döneminde Şirket, yasal kayıtlarına göre 208.472.459,56-₺, Türkiye Muhasebe Standartları/Türkiye Finansal Raporlama Standartları'na uygun hazırlanan finansal tablolarında ise 149.740.564,00-₺ (ana ortaklığa ait) net dönem zararı yapmıştır. Bu çerçevede, Şirket'in yasal kayıtlarına göre dağıtılabilir dönem kârı olmaması nedeniyle kâr dağıtım yapılmaması önerilmektedir.
- INFO: Şirketimiz yönetim kurulu tarafından Şirketimiz tarafından ihraç edilen finansman bonolarının geri alınmasına ve bu kapsamda 20.000.000 TL kaynak ayrılmasına, işlem fiyatlarının piyasa şartları doğrultusunda belirlenerek alım işlemi gerçekleştirilmesine oy birliği ile karar verilmiştir.
- KARSN: Üretime ara verilmesine ve kısa çalışma başvurusunun yapılmasına, ayrıca Şirketimizin tüm lokasyonlarında 01.04.2020 - 10.04.2020 tarihleri arasında tüm faaliyetlere ara verilmesine karar verilmiş olup, gelişmeler oldukça kamuoyu ve yatırımcılarımız ile paylaşılacaktır.
- KFEIN: Şirketimiz, üçüncü taraf tarafından düzenlenen "Veri Analitiği" ihalesini 13.800.000,00 TL bedel ile kazanmıştır. Proje süresi iki yıl olup, hizmete konu tarafın veri analitiği olgunluk seviyesini yükseltmek üzere yapay zeka ve makine öğrenimi gibi teknolojileri kullanarak iş zekası (BI) analizi yapılmasını ve iş analitiği senaryolarına göre çözümler geliştirmeyi kapsamaktadır.

- KORDS: Kordsa Brezilya üretim tesisi, 26 Mart 2020 tarihi itibari ile 2 hafta süreyle 8 Nisan 2020 tarihine kadar üretime ara verecektir. Kordsa Türkiye üretim tesisi ise çalışmaya devam etmekle birlikte, üretimin bazı bölümlerinde, 1 Nisan 2020 tarihi itibari ile 2 hafta boyunca üretim yapılmayacaktır.
- MARKA: (COVID-19) salgını kapsamında "Kısa Çalışma ve Kısa Çalışma Ödeneği Hakkında Yönetmelik" çerçevesinde 26.03.2020 tarihi itibariyle ilgili kuruma başvuruda bulunmuştur. Başvurumuzla ilgili olarak kurum onayı beklenmektedir.
- SILVR: 30 Mart 2020- 05 Nisan 2020 tarihleri arasında üretime ara verilmesi kararı alınmıştır. Gerekli tüm önlemler alınarak 06 Nisan 2020 tarihinde üretime tekrar başlanacaktır. Bu süre içerisinde izne gönderilen çalışanlarımız yıllık ücretli izin haklarından mahsup edilmek üzere ücretli izinli sayılacaklardır.
- TKFEN: Corona Virüsü sebebiyle Kar payının iki eşit taksitte ödenmesi kararlaştırılmıştır.27.04 ve 24.09 tarihlerinde brüt:0,57634 net:0,489889 Yönetim Kurulu daha önce tek seferde dağıtılmak üzere Genel Kurul'a hisse başı 1.15TL nakit temettü dağıtım teklifinde bulunmuştu.
- THYAO: THY, ABD/New York - Türkiye/İstanbul uçuşlarını durdurdu. THY Genel Müdürü Bilal Ekşi, sosyal medya hesabından yaptığı paylaşımında "27 Mart 2020 saat 23.59 (TSİ) itibarıyla Şikago, Washington, Hong Kong, Moskova ve Addis Ababa dışındaki tüm dış hat seferlerimiz 17 Nisan 2020 tarihine kadar durdurulacaktır." ifadesi kullanıldı. Duyuruda, iptal edilen seferlerle ilgili yapılabilecek işlemlere ilişkin bilginin internet sitesinin online işlemler ve iade talepleri sayfasından takip edilebileceği kaydedildi. Kaynak : Anadolu Ajansı
- UNYEC: Olağanüstü GK toplantısına katılarak birleşmeye olumsuz oy kullanacak ve muhalefet şerhini toplantı tutanağına işletecek pay sahiplerinin, paylarını Şirket'e satarak ortaklıktan ayrılma hakkına sahip olacakları, Ayrılma hakkı kullanım fiyatının 3,7245 TL olacağı, Ayrılma hakkı kullanım süresinin birleşme işleminin onaya sunulacağı genel kurul tarihinden itibaren en geç 6 (altı) iş günü içerisinde başlanması ve ayrılma hakkı kullanım süresinin 20 (yirmi) iş günü olması, Ayrılma hakkını kullanacak pay sahiplerinin, yetkilendirilen aracı kuruma teslim ederek satışı gerçekleştirmeleri gerekmektedir.
- OTOMOTİV SEKTÖRÜ:TOFAS %50 kısıtlı üretime devam ediyor bunun dışında diğer tüm Türkiye de yerleşik otomotiv şirketleri (Ford Otosan-Honda-Toyota-Temsa-Mercedes Benz Türk- Oyak Renault-Anadolu Isuzu-Man Türkiye-Türk Traktör-Otokar-Hyundai Assan-Karsan) üretime ara vermişlerdir.
- SPK bülteni; SNKRN un 1,3 Milyon TL lik tahsisli sermaye artırımına onay verildi. Tahsisli olduğu için belirlenmiş yatırımcılar katılabilecek./ BURCE hissesinde yatırımcıları 12.07-23.07.2019 döneminde twitter hesabı üzerinden yönlendiren kişiye 237.375 TL idari para cezası verildi./ PARSN hisselerinde gerçekleşen işlemler ile ilgili olarak yapılan inceleme sonucunda 6 kişiye 30,961 TL ile 482,628 TL arasında değişen idari para cezaları verildi./ Türkiye'de yerleşik kişilere yönelik olarak internet aracılığıyla yurtdışında kaldıraçlı işlem yaptırıldığı belirlenen ve aşağıda adresleri verilen internet sitelerine erişimin engellenmesi

Basında Çıkan Haberler

- Avrupa borsaları, ABD'de koronavirüs salgını sonrası birçok iş yerinin kapatılmasıyla işsizlik maaşına başvuruların sayısının 3,3 milyonla rekor yükseliş kaydetmesine rağmen yatırımcıların, 2 trilyon dolarlık teşvik paketinin ekonomik sıkıntıları azaltacağı beklentisi ile yükseldi. Kapanışta, gösterge endeksi Stoxx Europe 600 % 2,55 yükselerek, 321,38 puandan kapandı. Fransa'da CAC 40 endeksi % 2,51 artarak 4.543,58 puana, İtalya'da FTSE MIB 30 endeksi ise % 0,73 değer kazanarak,17.369,38 puana yükseldi. Almanya'da DAX 30 endeksi günü % 1,28 yükselişle 10.000,96 seviyesinden, İngiltere'de FTSE 100 endeksi % 2,24'lik artışla 5.815,73 seviyesinden kapandı. / ABD'de endeksler koronavirüsle mücadele kapsamında hazırlanan 2,2 trilyon dolarlık teşvik paketinin etkisiyle sert yükselişle kapandı; Kapanışta, Dow Jones

endeksi, 1300 puanın üzerinde değer kazandı ve % 6,2 artışla 22.523,15 puana yükseldi. S&P 500 endeksi % 5,9 artarak 2.622,53 puana ve Nasdaq endeksi % 5,6 yükselişle 7.797,54 puana çıktı (1931'den bu yana en büyük 3 günlük yükseliş. Toplam yükseliş %20'yi buldu) / Asya borsaları haftanın son işlem gününde yükseldi; Asya borsaları haftanın son işlem gününde alış ağırlıklı bir seyir izlerken Avustralya'nın gösterge endeksi negatif ayrıştı Endeks Özetleri -Japonya'nın Topix Endeksi, % 1.3 yükseldi. -Şanghay Bileşik Endeksi, % 0.7 arttı. -Hang Seng Endeksi, % 0.8 arttı. - S&P/ASX 200 Endeksi, % 2.6 düştü. -Kospi Endeksi, % 1.4 yükseldi.

- Virüs salgınıyla beraber ABD'de birçok iş yerinin kapatılmasıyla işsizlik maaşına başvuruların sayısı 3.3 milyonla rekor yükseliş kaydetti. Wall Street uzmanlarının beklentisi başvuruların 1,5 milyon olacağı yönündeydi. Söz konusu veri 1967 yılından beri tutuluyor. ABD'de işsizlik başvurusunun en çok yapıldığı hafta daha önce 1982 yılının Ekim ayında 695 bin şeklinde olmuştu. Dönemin FED Başkanı Volcker'in enflasyonda aşırı yükseliş sebebiyle faizleri %20'nin üstüne çıkardığı dönemde olmuştu. / Koronavirüs salgının ekonomik etkileri ile mücadele etmek için varlık alımlarına başlayan ve bankalara kredileri genişleten Fed'in bilançosu bu hafta 5 trilyon dolar seviyesini geride bıraktı./ ABD Hazine Bakanı Steven Mnuchin, Senato'nun onay vermesinin ardından bugün Temsilciler Meclisi'nde ele alınacak 2 trilyon dolar büyüklüğündeki koronavirüs teşvik paketinde yer alan ailelere mali yardımın 3 hafta içinde yapılacağını söyledi / AB liderlerinin telekonferanslı toplantısı sonrasında. Liderlerin salgını engelleme, tıbbi teçhizat tedariki, araştırma ve aşı çalışmaları konusunda fikir birliğinde olduğu ancak ortak ekonomi politikası konusunda uzlaşamadığı bildirildi
- Sağlık Bakanı Koca: Test sayımız dün 5.035'ti. Bugün 7.286 olarak gerçekleşti. 1.196 yeni tanı kondu. Hastalar ve temas çevreleri izole edildi. 16 hastamızı kaybettik. Bu sonuçlarla can kaybımız 75'e, hasta sayımız 3.629'a ulaştı. / Koronavirüs Bilim Kurulu Üyesi Prof. Dr. Ateş Kara: "Bugün açıklanan rakamlar toplum olarak alınan tedbirlere uymadığımızın bir göstergesidir." /Dün 21. sıradaydık, şu anda 15. sıraya çıktık
- Amerika Birleşik Devletleri, toplam 85,991 vakaya yükselerek en çok vakası olan ülkeler sıralamasında 1.sıraya yerleşti. New York: 37.802 vaka 385 ölü Washington Üniversitesi analizi: Koronavirüs nedeniyle ABD'de 4 ayda 81 bin kişi ölebilir /Fransa: 365 yeni ölü, toplamda 1.696 3.922 yeni vaka, toplamda 29.155 Yoğun bakımda 3.375 kişi var 3.900 kişi iyileşti. Alman hastaneleri İtalya'daki Koronavirüs hastalarından en az 47 tanesini Almanya'ya kabul edecek ve tedavilerini üstlenecek: Maas /Fransa Silahlı Kuvvetleri: 400 Fransız askeri Kovid-19'a yakalandı. Fransız hükümeti resmi olarak Klorokin'in Kovid-19 hastalarının tedavisinde kullanılmasını onayladı. Klinik deneylerin tam sonuçları çıkmadan karar alındı./ İspanya: Ölü sayısı 655 artarak 4.089'a yükseldi. Vaka sayısı 47.610'dan 56.188'e yükseldi./ İtalya'da son 24 saatte 662 kişi hayatını kaybetti, toplam ölü sayısı 8.165 Toplam vaka sayısı 6.153 artarak 80.539'a yükseldi. İyileşenlerin sayısı 10.361 Yoğun bakımdakilerin sayısı 3.612 (Vaka sayısı son 5 gündeki en büyük artışı işaret ediyor) / Çin cumartesi günü itibarıyla vizesi olsa dahi yabancıların ülkeye girişini askıya alma kararı aldı /Alman Virolojist Drosten: Almanya'nın Koronavirüs kaynaklı ölümlerinin düşük olmasının nedeni devasa sayılarda test yapıyor olmamız. Haftada yaklaşık 500.000 test yapıyoruz./ Rusya'nın başkenti Moskova'da eczane ve süpermarketler dışında tüm restoranlar, kafeler, barlar, dükkanlar ve parklar kapatıldı
- Corona virüsün yayılımı hızlanmaya devam ediyor. - Bildirilen ilk vakadan sonra 100.000 vakaya 67 günde, - İkinci 100.000 vakaya 11 günde - Üçüncü 100.000 vakaya 4 günde - Dördüncü 100.000 vakaya 2 günde, - Beşinci 100.000 vakaya Yaklaşık 26 saatte ulaşıldı./(John Hopkins kovid-19 veri bilgilendirmesine göre vaka sayısı 532,692 son 10 gündeki artış 332,000 oldu.)
- Corona salgınına karşı mücadelede en etkili yöntemler: ■%95 Uluslararası seyahat kısıtlaması ■%91 Spor ve eğlence etkinliklerini iptal etme ■%89 Okulların kapatılması ■%85 Restoranların sadece kurye servisi yapması ■%71 İşletmelerin kapatılması - Pew Research Center
- Dünya Bankası Başkanı Malpass, salgına karşı alınacak ekonomik önlemlerle ilgili, "Önümüzdeki 15 ay içinde 160 milyar dolarlık mali destek sağlayabilecek bir programı yönetim kurulumuza dün sundum." / Uluslararası Para Fonu (IMF) Başkanı Kristalina Georgieva, "Küresel ekonominin 2020'de daralacağını, 2021'de toparlanacağını öngörüyoruz" / G-20 ülkelerinin liderleri, Perşembe günü olağanüstü toplantıdan sonra yaptıkları açıklamada, küresel ekonomiye 5 trilyon doların üzerinde para

enjekte ettiklerini kaydettiler , salgınını ve etkilerini yenmek için "ne gerekiyorsa" yapacakları taahhüdünde bulundular.

- İçişleri Bakanlığı: - Mahalle pazar yerlerinde sebze, meyve, temizlik malzemesi gibi temel gıda/temizlik maddelerinin karşılandığı pazarlarda giyim, oyuncak, vb. zaruri olmayan ihtiyaç maddeleri satılamayacak -Tezgahlar arasında en az 3 metre mesafe bırakılacak.
- YÖK Başkanı Yekta Saraç, YKS'nin 25-26 Temmuz'da yapılmasının kararlaştırıldığını açıkladı. Saraç, "Bu sene bahar dönemi eğitim öğretim sürecini sadece uzaktan eğitim, açık öğretim ve dijital öğretimle sürdürmeye karar verdik" /Milli Eğitim Bakanı Selçuk: LGS sadece birinci dönem müfredatından yapılacak
- EPDK Başkanı Yılmaz, yılın 2.çeyreğinde elektriğe zam yapılmayacağını bildirdi- Bloomberg HT
- ABD Hazine Bakanı Steven Mnuchin, ülkenin koronavirüs salgınının yol açtığı benzeri görülmemiş bozulmalar, aksaklıklarla boğuştuğu ortamda ABD piyasalarını açık tutamak gerektiğine inandıklarını tekrarladı
- Uluslararası Enerji Dairesi Başkanı Fatih Birol, koronavirüs salgını nedeniyle dünya çapında 3 milyar kişinin sokağa çıkma yasağı altında olduğu bu dönemde küresel petrol talebinin yüzde 20 oranında düşebileceğini kaydetti
- Norveç Varlık Fonu, borsaların erimesiyle 124 milyar dolar kaybetti
- TCMB Başkanı Murat Uysal: Salgının Türkiye ekonomisi üzerindeki olası olumsuz etkilerini sınırlandırmak için faiz indirimi ile birlikte piyasanın likidite ihtiyacının karşılanması ve firmaların nakit akışının düzenlenmesi amacıyla tedbirler aldık
- Hindistan'dan 22 milyar dolarlık kurtarma paketi / Hindistan Merkez Bankası bu sabah yaptığı acil toplantı ile 75 baz puan faiz indirimine gitti ve % 4.40 seviyesine çekti; Güvernör Shihaktikanta Das tarafından Cuma günü acil yapılan toplantının ardından % 5.15 seviyesinde olan faizin % 4.40 seviyesine çekildiği bildirildi. RBI 2019'da yaptığı beş faiz indiriminden sonra Aralık ayından bu yana faizlerde değişikliğe gitmemişti.
- Portekiz Merkez Bankası: Portekiz ekonomisi koronavirüs nedeniyle 2020'de resesyona girecek, GSYH'nin %3,7-5,7 düşmesini bekliyoruz
- Rolls Royce, Koronavirüs önlemleri nedeniyle üretime ara verdi / Dünyanın en büyük araç üreticisi olan Volkswagen, Almanya'daki fabrikalarında üretimi durdurma süresini 4 gün daha uzattı/ General Motors, koronavirüs salgınının yol açtığı kriz karşısında 69 bin çalışanın maaşlarında geçici olarak yüzde 20 kesintiye gitme kararı aldı

HuseyinVedat.Tinc@denizbank.com

Hisse senetleri

Kordsa Teknik Tekstil

Bloomberg Kodu	KORDS TI
Tavsiye	Değerlenmemiş
Fiyat/Hisse	TRY9.10
Hedef Fiyat/Hisse	n.a
Getiri Potansiyeli	n.a
HAO	28%
Piyasa değeri	TRY1,692 mln

KORDS; Üretime 2 hafta ara veriyor

- Şirket, Brezilya üretim tesisinde, 26 Mart 2020 tarihi itibari ile 2 hafta süreyle 8 Nisan 2020 tarihine kadar üretime ara verileceğini açıkladı. Kordsa Türkiye üretim tesisi ise çalışmaya devam etmekle birlikte, üretimin bazı bölümlerinde, 1 Nisan 2020 tarihi itibari ile 2 hafta boyunca üretim yapılmayacağını belirtirken bu süre boyunca önceden alınmış siparişlerin sevkiyatına devam edileceğini açıkladı. Haberin hisse performansına hafif negatif bir etki yapacağı düşüncesindeyiz.

Banu.Dirim@denizbank.com

Alkim Kimya

Bloomberg Kodu	ALKIM TI
Tavsiye	Değerlenmemiş
Fiyat/Hisse	TRY49.0
Hedef Fiyat/Hisse	n.a
Getiri Potansiyeli	n.a
HAO	37%
Piyasa değeri	TRY1,103 mln

ALKIM; Temettü dağıtımını 2 taksit ile gerçekleştirecek

- Alkim Kimya dün yapılan 2019 yılı Olağan Genel Kurul Toplantısı'nda, Corona Virüs sebebiyle yaşanan mevcut sürecin neden olduğu ekonomik ve finansal belirsizliği dikkate alarak, 30 Nisan 2020 tarihinde ödenmesi önerilen nakit kar payını iki taksitte ödemeye karar verdi. Buna göre toplam brüt 3.398957 TL, net 2.8891134 TL nakit kar payı tutarı, iki eşit taksitle, 30 Nisan ve 14 Ekim tarihlerinde ödenecek.

Banu.Dirim@denizbank.com

Teknik Yorum**BIST 100 Endeks Teknik Analiz**

Dün endeks 88.481 – 91.807 arasında işlem gördü ve +2.77 % değişimle günü 91.527 seviyesinde kapattı. İşlem hacmi ortalama seviyede gerçekleşti.

Güne global piyasaların aksine kuvvetli başlayan endeks , özellikle ABD borsalarındaki toparlanmayla günü pozitif kapattı .Beklentilerimize paralel 89.500 – 93.500 bandında hareketine devam eden endekste bu iki seviyeden birinin geçilmesiyle işlem aktivitesinde hızlanma görülebilir. Bugün seans sonunda hafta sonu riskini almak istemeyen yatırımcıların satışları görülebilir. 83.000 - 84.000 bandını kritik ana destek seviyesi olarak görmeye devam ediyoruz . 5 g. Ort. 87.983 22 g. Ort. 99.293 seviyesindedir.

Destek olarak 86.500 ve 89.500 , direnç olarak ise 93.500 takip ediyoruz.

Bu sabah pozitif açılış ve sonrasında 89.500 - 93.500 arasında işlem aktivitesi bekliyoruz.

XU100 Teknik Analiz, TRL

Kaynak: Bloomberg, Deniz Yatırım Araştırma

Ali.Barbaros.Demir@denizinvest.com

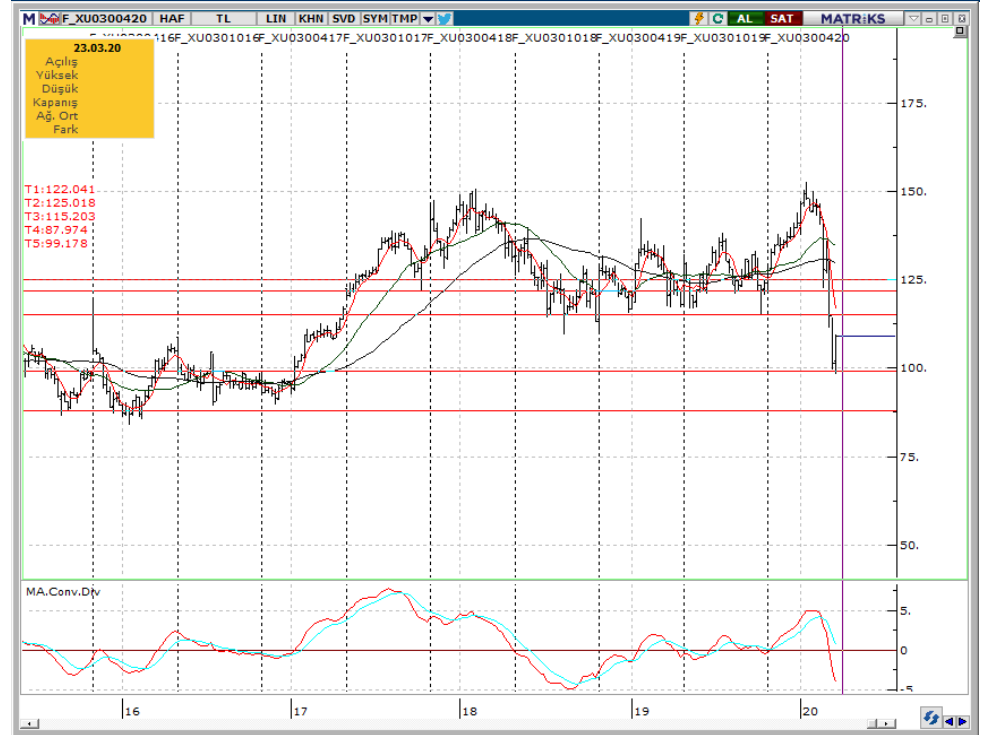
Teknik Yorum**VIOP - X30YVADE Teknik Analiz**

Dün vadeli endeks 105.225 – 109.575 arasında işlem gördü ve +2.44 % değişimle günü 109.000 seviyesinde kapattı. İşlem hacmi ortalama seviyede gerçekleşti.

Güne global piyasaların aksine kuvvetli başlayan endeks , özellikle ABD borsalarındaki toparlanmayla günü pozitif kapattı. Beklentilerimize paralel 106.500 üstünde alımların kuvvetlendiğini gözlemledik. Endekste hedef / direnç olarak 113.500 görmeye devam ediyoruz .Bugün seans sonunda hafta sonu riskini almak istemeyen yatırımcıların satışları görülebilir. Kısa vadede ana destek olarak 99.000 seviyelerini takip etmeye devam ediyoruz.. 5 g. Ort. 105.225, 22 g. Ort. 118.100 seviyesindedir.

Destek olarak 99.000 ve 106.500 , direnç olarak ise 113.500 seviyelerini takip ediyoruz

Bu sabah pozitif açılış ve sonrasında 106.500–113.500 arasında işlem aktivitesi bekliyoruz.

X30YVADE teknik analiz, TRL

Kaynak: Bloomberg, Deniz Yatırım Araştırma

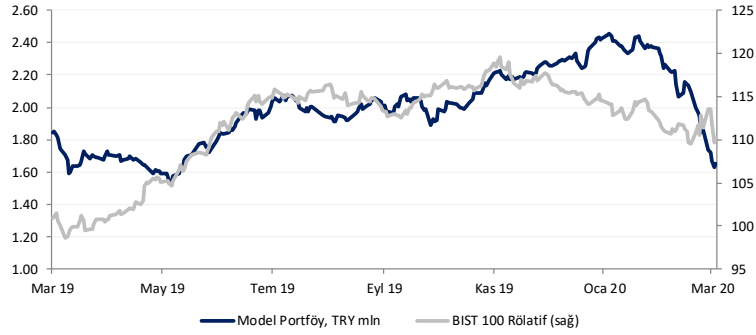
Ali.Barbaros.Demirer@denizinvest.com

Model Portföy

Deniz Yatırım Model Portföyü

Hisse	Portföye Giriş Tarihi	Hedef Fiyat	Potansiyel	Nominal Getiri (Portföye girişten itibaren)	BIST-100'e Rölatif Getiri (Portföye girişten itibaren)	Portföydeki Ağırlık
AKBNK	31.05.2019	10.67	86%	-7.1%	-1.9%	9.6%
TOASO	24.07.2019	32.50	94%	-11.5%	6.7%	11.1%
PGSUS	18.10.2019	106.65	240%	-58.5%	-52.4%	5.1%
EKGYO	20.11.2019	2.28	95%	-23.4%	-4.7%	10.4%
ANHYT	15.01.2020	10.65	101%	-22.0%	10.0%	10.6%
ISCTR	24.01.2020	10.60	119%	-32.5%	-3.9%	9.8%
YATAS	24.01.2020	11.00	27%	-42.4%	-18.0%	8.3%
TCELL	28.02.2020	16.50	22%	-6.8%	15.2%	11.8%
NAKİT						23.2%

	Nominal Getiri	BIST-100'e Rölatif Getiri
2018	-11.3%	12.1%
2019	56.2%	24.6%
12 aylık	-8.5%	10.2%
2020 başından	-28.5%	-4.7%



Kaynak: Bloomberg, Deniz Yatırım Araştırma

haftalık.takvim

Haftalık, 16 Mart 2020 – 22 Mart 2020

Tarih	Gün	Saat	Olay	Beklenti	Önceki
9 Mart	Pazartesi	-	-	-	-
10 Mart	Salı	10:00	Çeyreklik İşsizlik Ortalaması (Ara)		%13,3
11 Mart	Çarşamba	10:00	Cari Hesap (USD) (Oca)	-3,05B	-2,80B
12 Mart	Perşembe	14:30	Yabancı Net Bono & Hisse Yatırımları		-
13 Mart	Cuma	10:00	Sanayi Üretimi (Yıllık) (Oca)	%7,0	%8,6
		14:30	Yıl Sonu Tüketici Fiyat Endeksi (TÜFE) Tahmini (Mar)		%10,06
14-15 Mart	Haftasonu	-	-	-	-

Değerlemeler														
	Tavsiye	Kapanış Fiyatı	Hedef, Piyasa De,		Halka Açık	F/K			PD/DD			Özsermaye Karl.		
			TL	TL mln		'18	'19	'20T	'18	'19	'20T	'18	'19	'20T
Akbank	AL	5.73	10.67	29,796	52.0%	5.2	5.5	4.5	0.7	0.5	0.5	14%	11%	11%
Anadolu Hayat Emeklilik	AL	5.30	10.65	2,279	17.0%	8.8	8.3	7.2	2.2	1.9	1.7	26%	25%	25%
AvivaSA	AL	14.00	16.34	2,520	20.0%	12.3	9.2	8.9	6.9	5.0	3.9	65%	63%	49%
Garanti Bank	TUT	7.94	13.14	33,348	48.0%	5.0	5.4	4.4	0.7	0.6	0.5	15%	12%	13%
Halkbank	TUT	5.03	7.96	6,288	49.0%	2.5	3.7	2.0	0.2	0.2	0.2	9%	6%	9%
Isbank	AL	4.85	10.60	21,825	31.0%	3.2	3.6	2.9	0.4	0.4	0.3	15%	11%	12%
TSKB	AL	0.95	2.00	2,660	39.0%	4.0	3.8	2.9	0.6	0.5	0.4	16%	14%	15%
Vakıf Bank	AL	4.72	8.24	11,800	25.0%	2.8	4.2	2.9	0.4	0.4	0.3	16%	9%	12%
Yapı Kredi Bank	TUT	1.94	3.31	16,387	30.0%	3.5	4.6	3.5	0.4	0.4	0.4	14%	9%	11%
	Tavsiye	Kapanış Fiyatı	Hedef, Piyasa De,		Halka Açık	F/K			FD/FAVÖK			FD/Satışlar		
			TL	TL mln		'18	'19	'20T	'18	'19	'20T	'18	'19	'20T
Holdingleler														
Enka Insaat	AL	5.90	6.20	29,500	12.0%	18.6	11.7	11.8	6.9	5.5	4.6	1.6	0.7	1.5
Koc Holding	TUT	14.19	20.10	35,984	22.0%	6.5	6.0	4.4	n.a.	n.a.	n.a.	n.a.	n.a.	n.a.
Sabancı Holding	AL	7.88	11.20	16,078	44.0%	4.2	4.1	3.4	n.a.	n.a.	n.a.	n.a.	n.a.	n.a.
Sisecam	TUT	4.05	7.30	9,113	34.0%	3.9	4.2	3.8	4.1	3.3	3.0	0.9	0.7	0.9
Tekfen Holding	AL	12.74	28.60	4,714	48.0%	3.4	3.8	4.6	0.8	0.2	n/m	0.1	n/m	0.6
Petrol ve Gaz														
Aygaz	AL	8.41	15.50	2,523	24.0%	11.0	4.0	3.3	2.0	1.2	0.5	0.1	0.1	0.2
Petkim	AL	3.15	5.70	6,653	44.0%	7.6	5.9	3.4	7.4	7.3	4.6	1.2	1.1	1.1
Tupras	AL	78.30	150.00	19,608	49.0%	5.3	11.3	4.2	5.6	5.6	3.5	0.4	0.3	0.4
Enerji														
Aksa Enerji	AL	3.54	4.10	2,171	21.0%	47.9	7.1	3.8	5.9	3.7	2.5	1.2	0.9	0.8
Zorlu Enerji	SAT	1.06	1.45	2,120	15.0%	61.4	3.2	2.5	7.4	4.8	4.1	1.9	1.4	1.4
Metaller ve Madencilik														
Erdemir	TUT	7.63	8.62	26,705	48.0%	4.8	6.0	5.8	2.8	3.1	3.1	0.9	0.8	1.0
Kardemir (D)	AL	1.95	3.30	1,521	89.0%	2.7	4.8	7.1	2.2	3.4	2.1	0.7	0.7	0.6
Kimyasallar														
Soda Sanayi	AL	4.88	8.60	4,880	39.0%	3.1	3.7	3.3	4.3	3.1	2.3	1.2	0.8	1.3
Endüstriyel														
Anadolu Cam	TUT	2.77	3.60	2,078	20.0%	4.6	4.9	4.1	5.2	4.0	3.2	1.2	0.9	1.1
Doğuş Otomotiv	AL	6.78	6.70	1,492	15.0%	11.2	11.1	5.2	4.4	4.0	4.0	0.3	0.2	0.3
Ford Otosan	AL	48.70	77.60	17,089	18.0%	10.2	9.6	7.2	7.1	6.4	5.3	0.6	0.6	0.7
Tofas	AL	16.77	32.50	8,385	24.0%	6.3	6.0	5.2	4.5	4.5	4.2	0.6	0.6	0.8
Trakya Cam	AL	2.73	4.40	3,413	28.0%	3.6	3.5	3.1	3.9	2.7	2.2	0.8	0.6	0.7
Türk Traktor	AL	40.20	51.70	2,145	24.0%	8.9	9.0	6.0	7.0	6.1	4.4	0.9	0.7	0.7
Tüketici														
Arcelik	AL	13.71	27.50	9,264	25.0%	10.9	9.3	8.0	5.8	5.0	4.3	0.6	0.5	0.6
BİM	TUT	51.95	54.50	31,544	60.0%	25.2	24.4	20.9	16.3	9.7	8.1	0.9	0.7	0.6
Bizim Toptan	TUT	9.60	8.50	576	46.0%	26.6	20.6	18.0	2.1	2.7	2.4	0.1	0.1	0.1
Coca-Cola İçecek	AL	36.78	41.00	9,356	25.0%	28.6	15.6	12.1	6.6	5.3	4.5	1.1	0.9	0.9
Migros	AL	23.30	33.50	4,219	36.0%	n.m.	n.m.	n.m.	5.7	3.4	3.2	0.3	0.3	0.3
Ulker	AL	19.36	23.50	6,621	39.0%	9.4	11.8	9.9	9.0	7.2	6.3	1.4	1.1	0.8
Vestel	AL	10.27	8.50	3,445	26.0%	9.3	49.2	30.8	3.3	5.1	4.6	0.5	0.4	0.5
Yataş	AL	5.42	11.00	812	54.0%	10.7	9.6	6.4	5.6	5.1	3.5	0.9	0.7	0.9

Kaynak: Deniz Yatırım Araştırma

Değerlemeler

	Tavsiye	Kapanış Fiyatı	Hedef, Piyasa De,		Halka Açık	F/K			PD/DD			Özsermaye Karl.		
			TL	TL mln		'18	'19	'20T	'18	'19	'20T	'18	'19	'20T
Telekom														
Turk Telekom	TUT	7.00	6.00	24,500	13.0%	n.m.	12.6	8.5	4.7	3.9	3.2	2.0	1.6	1.5
Turkcell	TUT	13.53	16.50	29,766	49.0%	14.7	8.2	6.4	4.7	3.9	3.2	2.1	1.6	1.4
Havacılık														
Pegasus Airlines	AL	31.40	106.65	3,212	36.0%	6.3	2.1	2.1	5.2	3.1	3.6	0.8	1.0	1.6
TAV Airports	TUT	17.61	29.90	6,397	40.0%	4.4	7.6	3.1	3.0	2.3	1.6	1.2	1.1	1.7
Turkish Airlines	TUT	9.25	14.56	12,765	50.0%	3.2	3.5	3.5	5.0	7.1	7.2	0.9	1.0	1.2
GYO'lar														
Emlak GYO	AL	1.17	2.28	4,446	51.0%	3.5	4.0	3.0	5.3	4.6	3.4	1.9	1.8	1.3
IS GYO	AL	1.28	1.55	1,227	43.0%	3.6	5.5	7.4	11.5	9.7	12.5	2.3	9.3	9.1

Kaynak: Deniz Yatırım Araştırma

Dış Borç Piyasası

	Kupon Oranı	Vade	Vadeye Kalan Yıl	Fiyat	1G, pp	Geriti	1G, bps	Z-spread	Kontrat, \$ mln
USD Eurobond									
Turkey 20	7.00%	5 Haziran 2020	0.18	100.26	0.06	5.42%	-35.2	418	2,000
Turkey 21	5.63%	30 Mart 2021	0.99	100.57	0.23	5.04%	-23.8	442	2,000
Turkey 22	5.13%	25 Mart 2022	1.91	97.77	0.52	6.34%	-28.1	583	1,000
Turkey 22-1	6.25%	26 Eylül 2022	2.34	98.92	0.69	6.73%	-30.7	623	2,500
Turkey 23	3.25%	23 Mart 2023	2.86	91.16	0.38	6.57%	-14.3	607	1,500
Turkey 24	5.75%	22 Mart 2024	3.60	95.68	0.40	7.01%	-11.8	649	2,500
Turkey 25	7.38%	5 Şubat 2025	4.12	100.78	0.53	7.18%	-13.1	663	3,250
Turkey 26	4.25%	14 Nisan 2026	5.21	85.87	0.65	7.17%	-14.3	658	1,500
Turkey 30	11.88%	15 Ocak 2030	6.34	125.88	0.88	8.01%	-11.4	734	1,500
Turkey 34	8.00%	14 Şubat 2034	8.65	104.20	0.36	7.51%	-4.1	678	1,500
Turkey 36	6.88%	17 Mart 2036	9.65	92.59	-0.75	7.69%	8.6	695	2,750
Turkey 38	7.25%	5 Mart 2038	10.13	96.87	-0.49	7.57%	5.2	683	1,000
Turkey 40	6.75%	30 Mayıs 2040	10.54	89.64	3.38	7.77%	-37.2	702	2,000
Turkey 41	6.00%	14 Ocak 2041	11.07	82.34	0.64	7.72%	-7.3	696	3,000
Turkey 43	4.88%	16 Nisan 2043	12.23	74.56	0.74	7.14%	-8.2	638	3,000
Turkey 45	6.63%	17 Şubat 2045	11.62	87.70	0.94	7.75%	-9.6	699	3,000
Turkey 45	6.63%	17 Şubat 2045	11.62	87.70	0.94	7.75%	-9.6	699	3,000
EUR Eurobond									
Turkey 20 E	5.13%	18 Mayıs 2020	0.14	100.09	-0.03	4.26%	13.1	472	2,212
Turkey 21 E	4.35%	12 Kasım 2021	1.58	99.81	0.27	4.46%	-17.7	477	1,382
Turkey 23 E	4.13%	11 Nisan 2023	2.79	96.40	0.42	5.45%	-15.2	572	1,106
Uluslararası Sukuk									
Turkey 24-1	4.49%	25 Kasım 2024	4.15	88.87	0.92	7.36%	-25.0	681	1,000
Samurai									
Turkey 21 JPY	1.87%	18 Mart 2021	0.96	101.24	-0.01	0.58%	0.6	62	1,661
Turkey 22 JPY	1.47%	15 Mart 2022	1.93	101.49	-0.01	0.70%	0.6	74	830
Turkey 24 JPY	1.05%	25 Eylül 2024	4.30	99.88	0.03	1.08%	-0.6	111	923
Turkey 33 JPY	2.68%	7 Şubat 2033	-	-	-	-	-	-	170
Dual currency GDNs*									
Turkey 21 TRY	3.00%	6 Ocak 2021	0.38	100.27	-0.03	2.65%	3.0	-	-
Turkey 23 TRY	7.10%	8 Mart 2023	-	-	-	-	-	-	2,280

* Global depository notes emulating TRY local bonds, while interest and principal on these instruments is paid in USD ** Emulating inflation-linked local bonds

Yasal uyarı:

Burada yer alan yatırım bilgi, yorum ve tavsiyeleri yatırım danışmanlığı kapsamında değildir. Yatırım danışmanlığı hizmeti, yetkili kuruluşlar tarafından kişilerin risk ve getiri tercihleri dikkate alınarak kişiye özel sunulmaktadır. Burada yer alan yorum ve tavsiyeler ise genel niteliktedir. Bu tavsiyeler mali durumunuz ile risk ve getiri tercihlerinize uygun olmayabilir. Bu nedenle, sadece burada yer alan bilgilere dayanılarak yatırım kararı verilmesi beklentilerinize uygun sonuçlar doğurmayabilir.

Bu içerikteki yorumlar DENİZ YATIRIM MENKUL KIYMETLER A.Ş.'nin görüşlerini yansıtmaktadır. Bu dokümanda sunulan materyal sağlam kaynaklardan derlenmiştir. Ancak Şirketimiz buradaki yorumların içeriği sonucu üçüncü şahıslara karşı doğabilecek sonuçlara karşı hiç bir sorumluluk kabul etmez. Buradaki içeriğin hiç bir bölümü DENİZ YATIRIM MENKUL KIYMETLER A.Ş.'NİN yazılı izni olmadan çoğaltılamaz, hiç bir şekil ve ortamda yayınlanamaz, alıntı yapılamaz ve kullanılamaz..