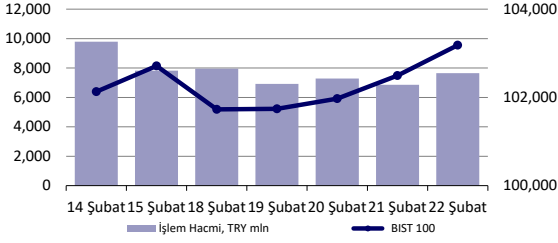


Ekonomik Veriler

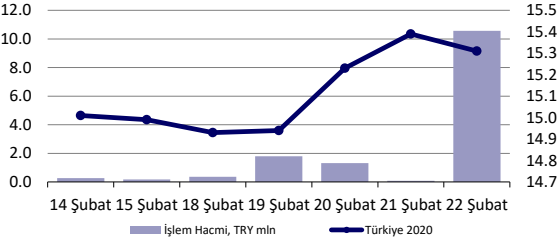
Açıklanacak Veriler Saat
Bugün açıklanması beklenen önemli bir veri bulunmuyor.

TSİ

Hisse Senedi Piyasası



Bono Piyasası



Endeksler, para piyasaları ve emtia

	Kapanış	Önceki	1 Gün	1 Ay	Yıl Baş.
BIST100	103,186	102,494	0.7%	1.4%	13.1%
İşlem Hacmi, TL mln	7,644	6,854	11.5%	-21.5%	183.3%
Turkey 2019 (May 15, '19)	15.31%	15.39%	-8 bps	-31 bps	-118 bps
Turkey 2030	7.13%	7.11%	2 bps	-12 bps	-13 bps
TCMB karşılık fonlama mlyt	24.00%	24.00%	0 bps	-8 bps	-6 bps
USD/TRY	5.33	5.32	0.2%	1.2%	0.7%
EUR/TRY	6.03	6.04	-0.1%	1.1%	-0.6%
Sepet (50/50)	5.68	5.68	0.0%	1.2%	0.0%
DOW	26,032	25,851	0.7%	6.0%	11.6%
S&P500	2,793	2,775	0.6%	5.7%	11.4%
FTSE	7,179	7,167	0.2%	5.3%	6.7%
MSCI EM	1,059	1,051	0.7%	3.8%	9.6%
MSCI EE	165.69	164.47	0.7%	0.1%	9.1%
Shanghai SE Comp	2,804	2,752	1.9%	8.2%	12.4%
Nikkei	21,426	21,464	-0.2%	4.1%	7.0%
Petrol (Brent)	66.91	67.12	-0.3%	23.9%	23.9%
Altın	1,328	1,324	0.3%	3.7%	3.6%

En Çok Yükselen & Düşenler

	Hisse Kodu	Son Kapanış	Gün Değ.	Hacim, TRY bin
En çok yükselenler				
Vestel	VESTL	7.58	12.1%	612,491
Aygaz	AYGAZ	11.18	6.0%	13,964
Kardemir (D)	KRDMD	2.56	5.8%	465,446
Ereğli Demir Çelik	EREGL	9.25	4.6%	278,039
Tekfen Holding	TKFEN	24.74	4.2%	30,527
Aksa Enerji	AKSEN	2.97	4.2%	11,499
En çok düşenler				
Bim Birlesik Magazalar	BIMAS	87.70	-5.1%	153,402
Ihlas Holding	IHLAS	0.34	-2.9%	4,142
Sinpas G.M.Y.O.	SNGYO	0.39	-2.5%	1,603
Kordsa Teknik Tekstil	KORDS	10.40	-1.3%	17,684
Gozde Girişim Srm. Y.O.	GOZDE	3.56	-1.1%	5,300
Ulker	ULKER	19.01	-1.0%	6,558

Günlük Bülten

Piyasa Yorumu:

Bu sabah BIST100'de küresel piyasalarda tekrar sağlanan iyimserlikle yukarı yönlü bir açılış bekliyoruz. Endeks Cuma gününü de kazançla kapatarak 4. Gün üstüste yükselmiş oldu fakat son gün bankaların trendi devam ettirmekte biraz zorlandıklarını gördük ve bankacılık endeksi günü %0.6 düşüşle kapattı. Dolayısıyla Cuma günü finans dışı sektörlerin günü oldu, endekste ağırlığı yüksek olan EREGL (%4.6), THYAO (%3.5), TUPRS (%1.1) yükselişle kapatan hisselerdi. Diğer tarafta BIMAS hisseleri, satış yönünde tavsiye veren bir raporla birlikte %5.1 düşüş gördü. BIST100 için bugün küresel piyasalardaki hareket belirleyici olacaktır.

Bugün endeksin 102-104.5 bin bandında işlem görmesini bekliyoruz.

Bugünün Haberleri:

Hisse Senetleri

- DOHOL:** 4Ç18 sonuçları; net zarar:TRY880 mln, 3Ç18:TRY1,014 mln, 4Ç17:TRY77. Şirket 1 TL nominal değerli paya brüt TRY0.1 temettü ödemesi yapacak.
- DOHOL:** Geri alım için ayrılan fonun toplam tutarı 131.000.000 (Yüzotuzbir milyon),-Türk Lirası olup, Şirket kendi kaynaklarından karşılayacaktır. 584.810.390,96 Türk Lirası "İştirak hissesi satış karı"nın vergiden istisna tutulacak %75'lik kısmının (438.607.793,22 Türk Lirası),,01.01.2018-31.12.2018 hesap dönemi "net dağıtılabılır dönem karı" hesaplamasına dahil edilmeyerek, pasifte "özel bir fon" hesabına alınmasına, karar verilmiştir.
- SAHOL:** 4Ç18 sonuçları; net kar:TRY429 mln piyasa beklentisi:TRY700 mln 3Ç18:TRY1,179 mln 4Ç17:TRY1,141. Şirket bugün saat 18:00'de telekonferans düzenleyecek.

Ekonomik Takvim

- Saat 14:00'da Hazine ve Maliye Bakanı Berat Albayrak, "İstihdam Seferberliği 2019 Tanıtım Toplantısı" düzenleyecek.

Haber akışı...

- Asya hisse senetleri, ABD Başkanı Donald Trump'ın Çin ithalatına uygulanacak vergi artırımını erteleyerek ikili ticaret görüşmelerinde ilerleme kaydedildiğinin işaretini vermesinin ardından ABD vadelileriyle birlikte tırmandı ve yuan yükseldi. Çin hisseleri, Trump'ın 1 Mart'taki süre sonunu ertelemesinin ardından bölgedeki yükselişe öncülük etti. Ekonomisi ticaret savaşından olumsuz etkilenen Japonya hisseleri de sıçradı. Güney Kore ve Avustralya'da yükseliş etkisini sürdüremedi. ABD vadelileri de, Çin haber ajansı Xinhua'nın görüşmelerin son kısmının daha zor olacağı yönündeki değerlendirmesinin ardından kazançlarını azalttı. Yuan ve Avustralya Doları kazançlarını azalttı. ABD Hazine tahvilleri sınırlı düştü.
- Trump, Çin'den 200 milyar dolar tutarında ithalat için tarifeleri yükseltmek için belirlenmiş olan 1 Mart tarihini erteleyebileceği mesajını veren Trump, "Her iki ülke içinde büyük bir anlaşma yapmak istiyoruz. Gelecek 1-2 hafta içinde çok büyük haberler verebiliriz." diye konuştu
- ABD Hazine Bakanı Mnuchin, "ABD ile Çin kur konusunda anlaşmaya vardı" açıklamasında bulundu
- Britanya'da Başbakan Theresa May, Brexit için Avam Kamarası'nda bu hafta yapılması beklenen oylamayı 12 Mart'a erteledi; Guardian gazetesinin AB kaynaklarına dayandığı haberine göre, Brexit, AB'nin önde gelen yetkililerinin değerlendirmekte oldukları planlara göre 2021 yılına kadar ertelenebilir; Telegraph gazetesinin dün yayınladığı habere göre, Britanya Başbakanı Theresa May, Avrupa Birliği'nden ayrılmanın 2 ay kadar ertelenmesine yönelik bir planı değerlendiriyor; Avrupa Konseyi Başkanı Donald Tusk, May'e Avam Kamarası'ndan cari Brexit anlaşmasını bazı ince ayarlar ile geçirecek çoğunluğun desteğine sahip olduğunu kanıtlaması gerektiğini söyledi
- Pentagon'dan Akar görüşmesine ilişkin açıklama: S-400'ler ile ilgili 'endişeleri' dile getirdik //Erdoğan: Patriotlar meselesi ne yazık ki Obama döneminin getirdiği bir neticedir. Obama bu işi Kongre'de halledebilseydi o zaman bu işi çözmüş olacaktık. Trump da bana bu konuda hak verdi, "Sizi bu noktaya hangi gerekçelerin getirdiğini biliyorum" dedi // Soylu: S-400 için bizi sıkıştırmaya çalışıyorlar. Kendimizi savunamayalım mı? Onlar atarlarsa kendimizin herhangi bir kalkanı olmasın. Sen ver 'vermem', Rusya'dan alıyorum 'alamazsın'. Patronum musun sen benim? Biz alırız, siz de görürsünüz nasıl olacağını
- Sabah'tan Özlem Doğaner DEİK Türkiye-ABD İş Konseyi Başkanı Mehmet Ali Yalçındağ ile yaptığı konuşmanın detaylarını köşesine taşıdı. Bilgilere göre Berat Albayrak, önümüzdeki aylarda ABD'li yatırımcılarla bir araya gelecek. İşte Doğaner'in o haberi

HuseyinVedat.Tinc@denizbank.com

Haber akışı...

- New York Fed Başkanı Williams, getiri eğrisinin, ABD'de ekonomik büyümenin 2019'a giderken yavaşlamakta olduğu konusunda 'kırmızı ışık' yaktığını söyledi; Fed Yönetim Kurulu üyesi Quarles ve Philadelphia Fed Başkanı Harker, 4 trilyon dolar büyüklüğündeki Fed bilançosunun daraltılması operasyonunun bu yıl sona erdirilmesi konusunda dikkatli davranılması gerektiği uyarısında bulundu; Fed Başkan Yardımcısı Clarida, Fed'in fiyatların istikrarlı ve istihdamın bol olmasını sağlamak için para politikası çerçevesine nasıl değişiklikler yapılabileceğine ilişkin olarak, bu yıl yapılacak geniş kapsamlı gözden geçirmede açık fikirli olacağını söyledi
- Pompeo Venezuela Devlet Başkanı Maduro'nun günlerinin sayılı olduğunu söyledi
- Motorinde 24, benzinde 16 kuruş artış gündemde; Ham petrol ve uluslararası piyasalarda ürün fiyatlarındaki artış, benzin ve motorin zammını tetikledi. Pazartesiye salıya bağlayan gece motorinde 24, benzinde 16 kuruş artış gündemde.

HuseyinVedat.Tinc@denizbank.com

Teknik Yorum

BIST 100 Endeks Teknik Analiz

- X100 → Dün 102,600 – 103,470 arasında işlem gördü ve günü +0,67% değişimle 103,185 seviyesinde kapattı. İşlem hacmi ortalama seviyede gerçekleşti.
- X100 → Dün 102.200 üzerinde kalmayı başaran endeks gelen alımlarla 103.250 direncine kadar yükseldi ve bu seviyelerde kapandı. Bugün de hareketin devamını bekliyoruz ve 103.250 üzerinde kaldıkça alımların devamını bekliyoruz ve teknik olarak 104.800 seviyelerine kadar yükseliş öngörüyoruz. 5g ortalama 102.220 ,22g ort 102,657 seviyesinde kaldı. Kısa vadeli ana destek ve stop loss seviyesi olarak 102.200 seviyesini takip ediyoruz.
- X100 → Desteklerini 101,200 ve 102.200; Direnç olarak ise 103,250 ve 104.800 seviyelerini takip ediyoruz.
- X100 → Bu sabah pozitif açılış ve sonrasında 102,600 – 104,800 arasında işlem aktivitesi bekliyoruz.

XU100 teknik analiz, TRL



Kaynak: Bloomberg, Deniz Yatırım Araştırma

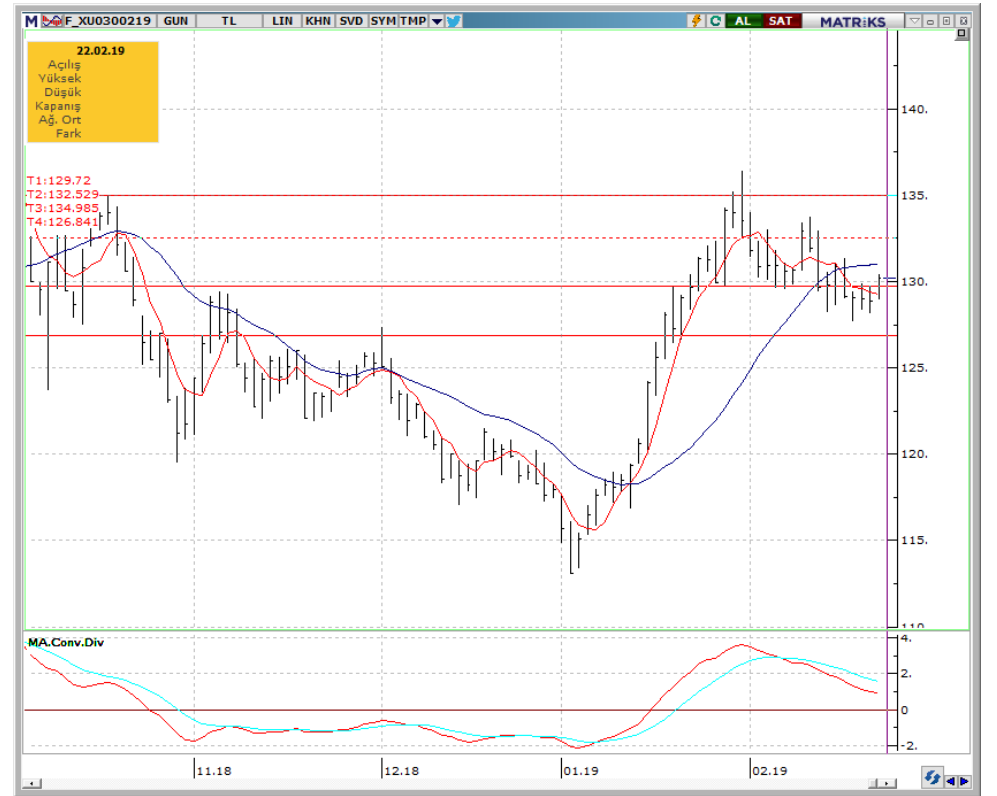
AliBarbaros.Demirer@denizbank.com

Teknik Yorum

VIOP – X30YVADE Teknik Analiz

- ŞUBAT → Dün 128,900 – 130,375 arasında işlem gördü ve günü +1,00% değişimle 130,175 seviyesinde kapattı. İşlem hacmi ortalama seviyede gerçekleşti.
- ŞUBAT → Dün gelen alımlarla 129.700 üzerinde kapanış gerçekleştiren endekste bugün de hareketin devamını bekliyoruz. 129.700 üzerinde kaldıkça alımların devamını bekliyoruz ve teknik olarak 132.500 seviyelerine kadar yükseliş öngörüyoruz. 5g ortalama 129.250 ,22g ort 130,970 seviyesinde kaldı. Kısa vadeli ana destek ve stop loss seviyesi olarak 128.000 seviyesini takip ediyoruz.
- ŞUBAT → Desteklerini 128,000 ve 129.700 ; Dirençlerini ise 131,000 ve 132.500 olarak görüyoruz.
- ŞUBAT → Bu sabah pozitif açılış sonrasında 129,700 – 132,500 arasında işlem aktivitesi bekliyoruz.

X30YVADE teknik analiz, TRL



Kaynak: Bloomberg, Deniz Yatırım Araştırma

AliBarbaros.Demirer@denizbank.com

Hisse Senedi Tavsiye Listesi

Deniz Yatırım Model Portföyü

Model Portföy

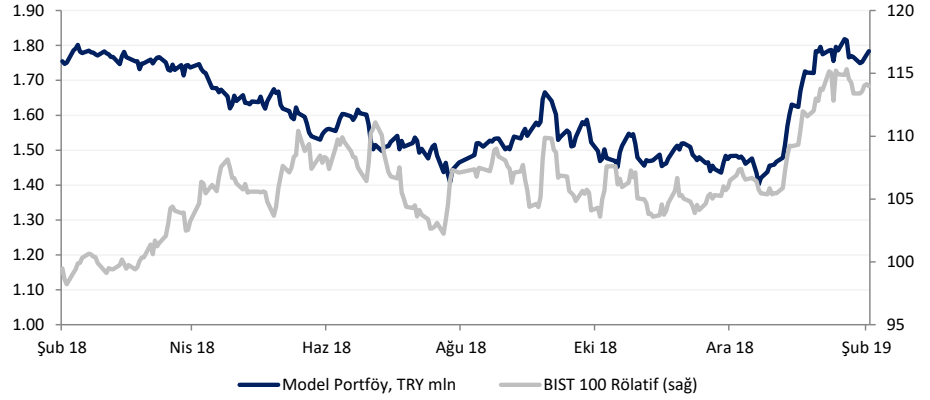
Hisse	Portföye Giriş Tarihi	Nominal Getiri (Portföye girişten itibaren)	BIST-100'e Rölatif Getiri (Portföye girişten itibaren)	Portföydeki Ağırlık
TSKB	07.02.2019	-1.2%	-1.6%	9.7%
YKBNK	23.01.2018	-26.3%	-15.4%	10.0%
VAKBN	23.01.2018	-31.1%	-20.9%	7.7%
TTKOM	22.01.2019	25.0%	20.7%	11.6%
SAHOL	27.09.2018	20.0%	16.6%	11.0%
TKFEN	28.11.2018	23.5%	12.5%	10.4%
FROTO	07.02.2019	-4.0%	-4.4%	9.5%
PGSUS	03.09.2018	21.0%	10.1%	9.9%
MGROS	07.02.2019	-6.9%	-7.2%	9.2%
NAKİT				11.1%

Portföy getirisi

	Nominal Getiri	BIST-100'e Rölatif Getiri
2017	47.5%	-0.1%
2018	-11.3%	12.1%
12 aylık	3.7%	14.0%
2019 başından	20.8%	6.8%

Kaynak: Deniz Yatırım Araştırma

Model Portföy geçmiş performansı



Source: Deniz Yatırım Araştırma

Haftalık Takvim

Tarih	Gün	Saat	Olay	Önceki
Şubat 25	Pazartesi	-	SAHOL 4Ç18 sonuçları (Konsensus bekl.: TRY700 mln)	-
		18:00	SAHOL telekonferans	
Şubat 26	Salı	-	ASELS 4Ç18 sonuçları (Konsensus bekl.: TRY681 mln)	-
Şubat 27	Çarşamba	-	CCOLA 4Ç18 sonuçları (Konsensus bekl.: TRY97 mln)	-
Şubat 28	Perşembe	10:00	Yabancı turist girişi (Yıllık) (Ocak)	0.145
		10:00	Ticaret açığı (Ocak)	-2.67B
		14:30	Yabancı Net Bono Yatırımları	-
		14:30	Yabancı Net Hisse Yatırımları	-
		16:00	CCOLA telekonferans	-
		-	AEFES 4Ç18 sonuçları (Konsensus bekl.: TRY230 mln)	-
		-	BİZİM 4Ç18 sonuçları (Konsensus bekl.: TRY6 mln)	-
		-	PETKM 4Ç18 sonuçları (tahmini) (Deniz Net Kar bekl.: TRY12 mln, Konsensus bekl.: TRY77 mln)	-
Mart 1	Cuma	10:00	İmalat PMI (Şubat)	44.20
		12:00	İhracatlar (Şubat)	13.17B
		16:30	AEFES telekonferans	-
		16:30	BİZİM telekonferans	-
Mart 2-3	Haftasonu	-	-	-

Değerlemeler

	Tavsiye	Kapanış Fiyatı	Hedef, Piyasa De,		Halka Açık	F/K			PD/DD			Özsermaye Karlı.			
			TL	TL mln		'17	'18T	'19T	'17	'18T	'19T	'17	'18T	'19T	
Akbank	TUT	6.66	7.70	34,632	52.0%	6.1	6.0	4.1	0.8	0.7	0.6	14%	12%	15%	
Anadolu Hayat Emeklilik	TUT	6.02	7.00	2,589	17.0%	10.0	9.4	8.2	2.5	2.2	1.9	26%	25%	25%	
AvivaSA	AL	8.27	10.50	1,489	20.0%	7.3	5.5	5.3	4.1	3.0	2.3	65%	63%	49%	
Garanti Bank	TUT	8.67	10.20	36,414	48.0%	5.5	5.3	3.9	0.8	0.7	0.6	15%	14%	16%	
Halkbank	TUT	7.19	8.54	8,988	49.0%	3.5	3.6	2.5	0.3	0.3	0.3	10%	9%	11%	
Isbank	AL	5.55	7.30	24,975	31.0%	3.7	3.9	3.1	0.5	0.5	0.4	15%	13%	15%	
TSKB	AL	0.84	1.05	2,352	39.0%	3.6	3.6	3.0	0.5	0.6	0.5	16%	15%	17%	
Vakıf Bank	AL	4.91	6.20	12,275	25.0%	3.0	3.6	2.9	0.5	0.5	0.4	17%	14%	15%	
Yapı Kredi Bank	AL	2.06	2.45	17,401	18.0%	3.7	3.8	3.2	0.4	0.4	0.4	14%	11%	12%	
Ortalama						4.8	4.8	3.6	0.70	0.62	0.54	15%	13%	15%	
	Tavsiye	Kapanış Fiyatı	Hedef, Piyasa De,	TL	TL mln	Halka Açık	F/K			FD/FAVÖK			FD/Satışlar		
							'17	'18T	'19T	'17	'18T	'19T	'17	'18T	'19T
Holdingleler															
Enka Insaat	AL	4.99	6.20	24,950	12.0%	12.0	9.9	10.0	4.9	4.0	3.2	1.2	0.6	0.9	
Koc Holding	TUT	18.17	20.50	46,077	22.0%	8.9	7.7	5.6	n.a.	n.a.	n.a.	n.a.	n.a.	n.a.	
Sabancı Holding	AL	9.00	11.50	18,364	44.0%	4.4	4.7	3.9	n.a.	n.a.	n.a.	n.a.	n.a.	n.a.	
Sisecam	TUT	6.78	7.30	15,255	34.0%	6.6	7.1	6.4	5.9	4.8	4.3	1.3	0.7	0.9	
Tekfen Holding	AL	24.74	29.70	9,154	48.0%	6.5	7.3	8.9	3.8	3.3	3.7	0.5	0.0	0.5	
Ortalama							8.4	7.6	6.7	5.0	4.1	3.6	1.1	0.5	0.8
Petrol ve Gaz															
Aygaz	AL	11.18	16.80	3,354	24.0%	14.7	5.4	4.4	4.5	3.0	2.1	0.2	0.1	0.2	
Petkim	AL	5.49	7.30	9,059	44.0%	9.8	8.1	4.7	9.3	8.8	5.5	1.5	1.4	1.4	
Tupras	AL	146.00	165.00	36,561	49.0%	9.8	9.7	8.2	8.6	6.8	5.4	0.5	0.5	0.4	
Ortalama							10.2	9.1	7.3	8.5	6.9	5.2	0.7	0.6	0.6
Enerji															
Aksa Enerji	AL	2.97	4.10	1,821	21.0%	40.2	5.9	3.2	5.6	3.5	2.3	1.2	0.8	0.8	
Zorlu Enerji	SAT	1.46	1.45	2,920	15.0%	10.9	4.4	3.4	7.2	5.1	4.3	2.0	1.5	1.5	
Ortalama							22.1	5.0	3.3	6.6	4.5	3.6	1.7	1.3	1.2
Metaller ve Madencilik															
Erdemir	TUT	9.25	10.00	32,375	48.0%	6.2	7.2	7.0	3.3	3.9	3.8	1.1	1.0	1.3	
Kardemir (D)	AL	2.56	3.30	1,997	89.0%	3.8	6.3	9.4	3.1	4.1	2.6	1.0	0.8	0.9	
Ortalama							6.1	7.2	7.2	3.3	3.9	3.7	1.1	0.9	1.2
Kimyasallar															
Soda Sanayi	AL	7.46	8.60	7,460	39.0%	4.8	5.6	5.0	7.0	5.1	4.0	2.0	1.4	1.3	
Ortalama							4.8	5.6	5.0	7.0	5.1	4.0	2.0	1.4	1.3
Endüstriyel															
Anadolu Cam	TUT	3.30	3.60	2,475	20.0%	5.5	5.9	4.9	5.3	4.5	3.5	1.2	1.0	0.9	
Doğuş Otomotiv	AL	4.99	6.70	1,098	15.0%	5.3	8.2	3.8	3.2	3.4	3.6	0.2	0.2	0.2	
Ford Otosan	AL	55.15	80.00	19,353	18.0%	11.5	10.8	8.1	7.9	7.1	5.8	0.7	0.6	0.6	
Tofas	AL	20.00	25.00	10,000	24.0%	7.5	8.7	8.0	5.2	5.4	5.0	0.7	0.6	0.8	
Trakya Cam	AL	3.95	4.40	4,938	28.0%	5.2	5.0	4.4	4.8	3.7	3.1	1.0	0.8	0.8	
Türk Traktor	AL	34.30	51.70	1,831	24.0%	7.6	7.7	5.1	6.4	5.5	4.0	0.8	0.6	0.9	
Ortalama							0.0	9.1	7.3	6.5	5.9	5.0	0.7	0.7	0.7
Tüketici															
Arcelik	TUT	20.36	21.00	13,758	25.0%	16.2	12.5	10.6	7.5	5.7	4.8	0.8	0.6	0.5	
BİM	TUT	87.70	100.00	26,626	60.0%	22.6	18.3	15.0	13.7	11.5	9.2	0.8	0.6	0.5	
Bizim Toptan	TUT	7.60	8.50	456	46.0%	23.8	16.3	14.3	2.5	1.8	1.6	0.1	0.1	0.1	
Coca-Cola İçecek	AL	35.80	41.00	9,106	25.0%	29.4	15.2	11.8	6.3	5.2	4.4	1.1	0.9	0.8	
Migros	AL	15.55	23.20	2,815	36.0%	n.m.	n.m.	140.8	4.8	4.7	4.3	0.3	0.3	0.3	
Ulker	AL	19.01	23.50	6,501	39.0%	10.3	11.6	9.7	8.9	7.1	6.2	1.3	1.1	0.7	
Vestel	AL	7.58	8.50	2,543	22.0%	28.2	36.3	22.7	3.1	4.5	4.1	0.4	0.4	0.5	
Ortalama							0.0	0.0	0.0	0.0	0.0	0.0	0.0	0.0	0.0

Değerlemeler

	Tavsiye	Kapanış Fiyatı	Hedef, Piyasa De,		Halka Açık	F/K			PD/DD			Özsermaye Karl.			
			TL	TL mln		'17	'18T	'19T	'17	'18T	'19T	'17	'18T	'19T	
Telekom															
Türk Telekom	TUT	5.20	6.00	18,200	13.0%	n.m.	9.3	6.3	3.9	3.3	2.7	1.6	1.4	1.3	
Türkcell	TUT	13.87	16.50	30,514	49.0%	15.1	8.4	6.5	4.7	3.9	3.3	2.1	1.6	1.5	
Ortalama						15.1	8.8	6.5	4.4	3.7	3.0	1.9	1.5	1.4	
Havacılık															
Pegasus Airlines	AL	29.76	37.50	3,044	36.0%	6.0	9.0	9.2	4.6	5.6	6.0	0.7	0.8	0.8	
TAV Airports	TUT	28.14	32.00	10,223	40.0%	7.0	12.2	4.9	4.4	3.9	3.1	1.8	1.9	1.9	
Turkish Airlines	AL	14.12	21.40	19,486	50.0%	4.8	4.7	2.8	5.0	5.5	4.7	0.9	0.9	0.9	
Ortalama						5.6	7.4	4.1	4.8	5.0	4.3	1.2	1.2	1.2	
GYO'lar															
Emlak GYO	AL	1.47	1.90	5,586	51.0%	3.6	5.0	3.7	4.3	5.4	4.1	2.0	2.2	1.6	
Ortalama						0.0	5.0	3.7	4.3	5.4	4.1	2.0	2.2	1.6	

Dış borç piyasası

	Kupon Oranı	Vade	Vadeye Kalan Yıl	Fiyat	1G, pp	Geriti	1G, bps	Z-spread	Kontrat, \$ mln
USD Eurobond									
Turkey 19	7.00%	11 Mart 2019	0.04	100.14	0.01	3.35%	-37.5	-10	1,500
Turkey 19-1	7.50%	7 Kasım 2019	0.68	102.13	-0.02	4.34%	1.0	150	1,500
Turkey 20	7.00%	5 Haziran 2020	1.22	102.54	-0.06	4.91%	4.4	210	2,000
Turkey 21	5.63%	30 Mart 2021	1.96	100.75	-0.02	5.24%	1.1	253	2,000
Turkey 22	5.13%	25 Mart 2022	2.82	98.34	-0.03	5.72%	1.3	308	1,000
Turkey 22-1	6.25%	26 Eylül 2022	3.18	101.08	0.00	5.91%		329	2,500
Turkey 23	3.25%	23 Mart 2023	3.78	90.59	-0.02	5.88%	0.9	328	1,500
Turkey 24	5.75%	22 Mart 2024	4.35	97.57	-0.05	6.32%	1.3	371	2,500
Turkey 25	7.38%	5 Şubat 2025	4.92	103.87	-0.10	6.58%	1.9	397	3,250
Turkey 26	4.25%	14 Nisan 2026	6.04	86.87	-0.10	6.59%	2.0	394	1,500
Turkey 30	11.88%	15 Ocak 2030	6.96	135.46	-0.21	7.13%	2.2	442	1,500
Turkey 34	8.00%	14 Şubat 2034	9.13	105.83	-0.25	7.35%	2.6	458	1,500
Turkey 36	6.88%	17 Mart 2036	9.81	95.22	-0.37	7.37%	3.9	459	2,750
Turkey 38	7.25%	5 Mart 2038	10.20	98.81	-0.15	7.37%	1.5	456	1,000
Turkey 40	6.75%	30 Mayıs 2040	11.05	93.30	-0.29	7.38%	2.9	456	2,000
Turkey 41	6.00%	14 Ocak 2041	11.59	85.54	-0.25	7.34%	2.5	451	3,000
Turkey 43	4.88%	16 Nisan 2043	12.61	75.38	-0.35	7.00%	3.7	419	3,000
Turkey 45	6.63%	17 Şubat 2045	12.13	91.32	-0.13	7.38%	1.3	457	3,000
Turkey 45	6.63%	17 Şubat 2045	12.13	91.32	-0.13	7.38%	1.3	457	3,000
EUR Eurobond									
Turkey 19 E	5.88%	2 Nisan 2019	0.09	100.46	-0.01	0.86%	-3.1	-14	1,418
Turkey 20 E	5.13%	18 Mayıs 2020	1.17	103.78	-0.06	1.95%	4.2	198	2,268
Turkey 21 E	4.35%	12 Kasım 2021	2.59	103.89	-0.11	2.83%	4.0	285	1,418
Turkey 23 E	4.13%	11 Nisan 2023	3.74	101.94	-0.03	3.61%	0.8	350	1,134
Uluslararası Sukuk									
Turkey 18-1	4.56%	10 Ekim 2018	-	-	-	-	-	-	-
Turkey 18-2	2.80%	26 Mart 2018	-	-	-	-	-	-	-
Turkey 24-1	4.49%	25 Kasım 2024	5.04	92.26	0.08	6.11%	-1.8	349	1,000
Samurai									
Turkey 21 JPY	1.87%	18 Mart 2021	2.02	103.22	0.00	0.29%	-0.3	29	1,626
Turkey 22 JPY	1.47%	15 Mart 2022	2.99	103.24	0.00	0.39%	-0.2	40	813
Turkey 24 JPY	1.05%	25 Eylül 2024	5.27	100.09	0.02	1.03%	-0.4	101	904
Turkey 33 JPY	2.68%	7 Şubat 2033	11.47	112.21	0.05	1.61%	-0.5	141	166
Dual currency GDNs*									
Turkey 20 TRY	10.50%	15 Ocak 2020	-	-	-	-	-	-	1,653
Turkey 21 TRY	3.00%	6 Ocak 2021	0.91	97.83	0.00	4.22%	0.3	-	1,411
Turkey 23 TRY	7.10%	8 Mart 2023	-	-	-	-	-	-	2,741

* Global depositary notes emulating TRY local bonds, while interest and principal on these instruments is paid in USD ** Emulating inflation-linked local bonds

Yasal uyarı:

Burada yer alan yatırım bilgi, yorum ve tavsiyeleri yatırım danışmanlığı kapsamında değildir. Yatırım danışmanlığı hizmeti, yetkili kuruluşlar tarafından kişilerin risk ve getiri tercihleri dikkate alınarak kişiye özel sunulmaktadır. Burada yer alan yorum ve tavsiyeler ise genel niteliktedir. Bu tavsiyeler mali durumunuz ile risk ve getiri tercihlerinize uygun olmayabilir. Bu nedenle, sadece burada yer alan bilgilere dayanılarak yatırım kararı verilmesi beklentilerinize uygun sonuçlar doğurmayabilir.

Bu içerikteki yorumlar DENİZ YATIRIM MENKUL KIYMETLER A.Ş.'nin görüşlerini yansıtmaktadır. Bu dokümanda sunulan materyal sağlam kaynaklardan derlenmiştir. Ancak Şirketimiz buradaki yorumların içeriği sonucu üçüncü şahıslara karşı doğabilecek sonuçlara karşı hiç bir sorumluluk kabul etmez. Buradaki içeriğin hiç bir bölümü DENİZ YATIRIM MENKUL KIYMETLER A.Ş.'NİN yazılı izni olmadan çoğaltılamaz, hiç bir şekil ve ortamda yayınlanamaz, alıntı yapılamaz ve kullanılamaz..