



S&P 500
-%0.62



Brent Petrol
%1.30



USD Endeks
%0.37

Ekonomik Veriler

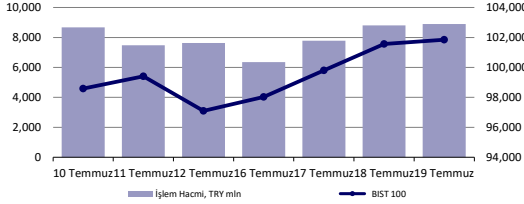
Açıklanacak Veriler

Bugün açıklanması beklenen önemli bir veri bulunmuyor

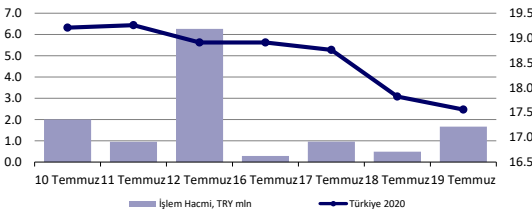
TSİ

Saat

Hisse Senedi Piyasası



Bono Piyasası



Endeksler, para piyasaları ve emtia

	Kapanış	Önceki	1 Gün	1 Ay	Yıl Baş.
BIST100	101,849	101,566	0.3%	8.3%	11.6%
İşlem Hacmi, TL mln	8,900	8,805	1.1%	28.4%	229.9%
Turkey 2019 (Mar 08, '28)	17.56%	17.82%	-26 bps	-242 bps	107 bps
Turkey 2030	7.11%	7.29%	-18 bps	-68 bps	-15 bps
TCMB karşılık fonlama mlyt	23.89%	23.89%	0 bps	9 bps	-17 bps
USD/TRY	5.67	5.66	0.1%	-2.6%	7.1%
EUR/TRY	6.35	6.35	0.0%	-4.2%	4.6%
Sepet (50/50)	6.01	6.00	0.1%	-3.4%	5.8%
DOW	27,154	27,223	-0.3%	1.6%	16.4%
S&P500	2,977	2,995	-0.6%	0.9%	18.7%
FTSE	7,509	7,493	0.2%	1.4%	11.6%
MSCI EM	1,057	1,052	0.5%	0.4%	9.5%
MSCI EE	177.99	177.49	0.3%	-1.4%	17.2%
Shanghai SE Comp	2,924	2,901	0.8%	-2.6%	17.3%
Nikkei	21,467	21,046	2.0%	1.0%	7.3%
Petrol (Brent)	63.28	62.47	1.3%	15.2%	15.2%
Altın	1,425	1,446	-1.4%	1.8%	11.1%

En Çok Yükselen & Düşenler

	Hisse Kodu	Son Kapanış	Gün Değ.	Hacim, TRY bin
En çok yükselenler				
Pegasus Airlines	PGSUS	50.40	5.0%	118,490
Doğtaş Kelebek Mobilya	DGKLB	1.02	4.1%	25,233
Migros	MGROS	14.94	3.7%	47,476
Eregli Demir Çelik	EREGL	7.72	3.1%	320,631
Yatas	YATAS	5.42	3.0%	19,213
Teknoşa	TKNSA	2.31	2.7%	13,208
En çok düşenler				
Deva Holding	DEVA	5.70	-2.4%	3,033
Netas Telekom.	NETAS	7.08	-2.2%	5,287
T. Vakıflar Bankası	VAKBN	4.81	-2.0%	334,828
Gözde Girişim Srm. Y.O.	GOZDE	2.91	-2.0%	9,779
Halk Bankası	HALKB	6.31	-1.9%	712,419
Anadolu Cam	ANACM	2.87	-1.4%	8,065

Günlük Bülten

Piyasa Yorumu:

Bu sabah BIST100'de küresel piyasalarla uyumlu hafif aşağı yönlü bir açılış bekliyoruz. Dünyada merkez bankalarının toplantıları yaklaşırken yatırımcı algısında temkinli duruş öne çıkıyor. Cumhuriyetçi senatörler ile ABD Başkanı Trump arasında gerçekleşecek olan Türkiye'ye uygulanacak yaptırımları konu alan toplantı haberi kar realizasyonu arzusunun tetikleyebilir.

Destek olarak 99.000 ve 100.500; direnç olarak ise 103.000 ve 105.000 seviyelerini takip ediyoruz. Gün içinde 100.500 – 103.000 arasında işlem aktivitesi bekliyoruz.

Bugünün Haberleri:

Hisse Senetleri

- Dikişli çelik boru üreten tesislerin doğrudan çelik ithalatında gümrük vergisi yüzde 6'ya indirildi. Ayrıca, çelik boru imal edenlerin % 9 yerine % 6 gümrük vergisinden yararlanabilecekleri sıcak saclara 2 ürün daha eklendi.
- KARSN:** Yıllık izin ve planlı bakım faaliyetleri nedeniyle; 29 Temmuz 2019 tarihinden itibaren üretime ara verilecek olan Hasanağa Organize Sanayi Bölgesindeki Fabrikada Kurban bayramı sonrası 15 Ağustos 2019 tarihinde, 5 Ağustos 2019 tarihinden itibaren üretime ara verilecek olan Bursa Organize Sanayi Bölgesindeki Fabrikada ise 19 Ağustos 2019 tarihinde üretime başlanacaktır.

Ekonomi Ajandası

- Bugün açıklanması beklenen önemli bir veri bulunmuyor.

Piyasa Yorumu**Günün yorumu**

Fed'in Temmuz ayı toplantısı öncesinde son dönemeç olarak tanımlayabileceğimiz haftaya giriş yapıyoruz. FOMC yöneticileri için sessizlik dönemi başladı. Kritik 30-31 Temmuz toplantısına doğru ilerlerken yapılan yönlendirmeye yönelik eleştirilerin yükselmesine neden olan makro veriler hafta içerisinde de Fed'i zorlayabilir. Yakından takip edilecek olan yeni konut satışları, dayanıklı mal siparişleri ve ikinci çeyrek büyümesinin ilk okuması işlemlerde oynaklığa neden olabilir. Bu noktada özellikle tahvil piyasası pozisyonlanmasının ne yönde kırılmaya işaret ettiğini izlemek gerekiyor. Alınan ciddi uzun yönlü pozisyonlanmanın ardından oynaklığın azalması ve işlemlerin yataylaşması 'bekle-gör' temasının ne derecede belirginleştiğinin kanıtı konumunda.

22-26 Temmuz haftası işlemlerinde Fed öncesi ilk ciddi global sınav ECB toplantısında olacak. Perşembe günü takip edilecek gündemde ECB'nin somut bir adım atarak faiz indirimi ve/veya yeni bir tur varlık alım programı açıklaması beklenmiyor. Ancak, metinde yer alan sözlü yönlendirmenin güncellenmesi ve Eylül ayına yönelik daha ciddi bir beklenti oluşumuna zemin hazırlanması durumu ağır basıyor. Bölgede alınan tahvil pozisyonlanmasının Başkan Draghi'nin açıklamaları ile hareketlilik göstermesi euro çaprazlarına da etkileşim gösterecektir. Genel beklentimiz euronun zayıf seyrini toplantı öncesinde koruması. 1.1280 seviyesi önemli direnç noktası.

Gelişmekte olan ülke para politikalarının aşağı yönde güncellendiği ortama 25 Temmuz toplantısı ile birlikte TCMB'nin de katılmasını bekliyoruz. Başkan Uysal'ın yöneteceği ilk PPK toplantısında politika faizinin 250bp aşağı yönde güncelleneceği değerlendirilmesini yapıyoruz. Öte yandan kamuoyu ile paylaşılacak politika metninde geleceğe dair nasıl bir sözlü yönlendirme yapılacağı ve munzam karşılıklara yönelik detay verilip verilmeyeceği konusunu da yakından izleyeceğiz. Ayrıca, Cuma günü Rusya'dan da 25bp faiz indirimi gelebileceği şeklindeki piyasa beklentisini eklemek isteriz.

ABD'de devam eden bilanço sezonu yeni haftada önemli isimlerin sürece katılımı ile hareketlilik gösterecek. Amazon, Facebook, Twitter, Alphabet, Caterpillar ve Boeing bunlardan sadece birkaçı. Hafta sonundan devralınan İran'ın Hürmüz Boğazı'nda el koyduğu İngiliz tankeri haberi petrol fiyatlarındaki yükselişin ana nedeni. Bugün İngiltere'de Başbakan May tarafından yetkililerle toplantı gerçekleştirilecek. Haber akışı veri düşük haftanın ilk yarısı açısından önemli olabilir. The Washington Post'un konuya yakın kaynaklara göre paylaştığı haber ise Salı günü Beyaz Saray'da Cumhuriyetçi senatörlerin Türkiye konusunda toplantıya çağrıldığını ifade ediyor. Lira cinsi varlıkların genel olarak iyimserliğini koruyacağını ancak son hızlı yükseliş hareketinin ardından bir miktar kar realizasyonu isteğinin de belirebileceğini düşünüyoruz. USDTRY paritesinde 5.63, BIST 100 endeksinde ise 101 bin desteğini izliyoruz.

Orkun.Godek @denizbank.com

Piyasalarda bugün**Yurt içi ve yurt dışı piyasalarda gelişmeler**

- Türk lirası Amerikan doları karşısında günü %0.73 değer kaybı ile tamamlarken, BİST 100 endeksinde kapanış %0.27 primlenme ve seansın ikinci yarısında beliren kar realizasyonu ile birlikte 101849 puan seviyesinden gerçekleşti. 10 yıllık tahvil faizinde son işlemler %16.15'i işaret etti.
- EMEA bölgesi endekslerinde gün sonu kapanışları karışık bir resim oluşumuna işaret etti. Euro Stoxx 50 -%0.08, FTSE 100 %0.21, CAC 40 %0.03 ve DAX %0.26 düzeyinde performans sergiledi. Bölge genelinde en ciddi değer kaybı -%2.03 ile İtalya varlıklarında olurken, primlenmede %1.78 ile İsveç varlıkları dikkat çekti.
- Amerika kıtası işlemlerinde Avrupa seansındaki resmin devamı gözlendi. Majör ABD endekslerinin tamamı değer kaybederken, Nasdaq endeksinde -%0.74'lük performans teknoloji hisselerinin zayıflığına dikkat çekti. Kıtada yer alan gelişmekte olan ülke varlıkları Brezilya ve Arjantin endeksleri önderliğinde geri çekilirken, Şili ve Kolombiya ise pozitif yönlü ayrışma sergiledi.
- Asya seansında yeni gün işlemleri zayıf görünümün devamına işaret ediyor. TSİ 08.18/ NKY 225 -%0.35, Hang Seng -%0.81, CSI 300 -%0.21 ve KOSPI -%0.01 ile fiyatlanırken, CNH-CNY spreadi -1 pips seviyesinde oluşmakta. PBOC tarafından fixing kur ayarlaması ise 6.8759 ile yuanda değer kaybına işaret etmekte.

Haber başlıkları

Basında çıkan haberler

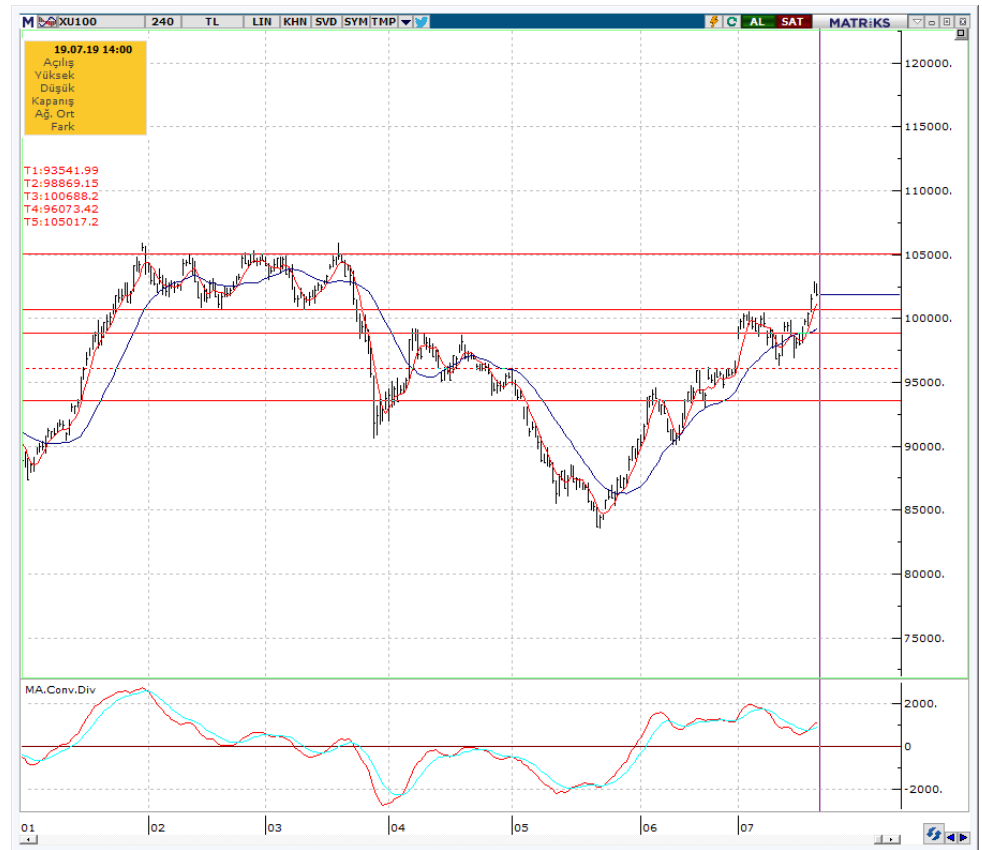
- **ABD basınından flaş iddia: Trump Erdoğan'a güvence verdi;** Amerikan Wall Street Journal gazetesi (WSJ), ABD Başkanı Donald Trump'a Türkiye'ye karşı yaptırım uygulaması yolunda baskıların arttığını yazarken, önemli bir iddiayı gündeme taşıdı. WSJ, Başkan Trump'ın danışmanlarına Türkiye'ye yaptırım uygulamaktan kaçınmak istediğini ve Cumhurbaşkanı Tayyip Erdoğan'a bu yönde güvence verdiğini söylediğini yazdı. Görüşmeler hakkında bilgi sahibi Amerikalı ve yabancı kaynaklara dayandırılan haberde, Erdoğan'ın Haziran ayında Japonya'daki G20 Zirvesi sırasında Trump ile yaptığı görüşmede S-400'ler konusundaki tansiyonu düşürmeye çalıştığını yazdı.
- **ABD merkez bankası Fed, Temmuz ayı toplantısına gösterge faizi 25 baz puan indirmeye yönelmiş görünüyor;** Fed Başkanı Jerome Powell ve çalışma arkadaşları, bu ayın sonunda gerçekleştirilecek toplantıda, 10 yılı aşkın süre sonra yapılacak ilk faiz indiriminde büyük çaplı bir hareketten kaçınarak, politika faizini 25 baz puan indirmeye hazırlanıyor görünüyor. / **Boston Fed Başkanı Rosengren, Fed'in ay sonunda yapacağı toplantıda faiz indirimi kararı alacakları yönündeki beklentilere karşı çıktı.** Rosengren, ABD ekonomisinin başka ülkelerin yaptığı gibi büyümenin teşvik edilmesi için para politikasını gevşetmeye ihtiyacı olmadığını savundu
- **İran Hürmüz Boğazı'nda İngiltere'ye ait petrol tankerini alıkoymdu;** İran Devrim Muhafızları Ordusu Deniz Kuvvetleri tarafından yapılan yazılı açıklamada, İngiltere bandıralı Stena Impero adlı petrol tankerine Hürmüz Boğazı'nda müdahale edildiği belirtildi. Açıklamada şu ifadelere yer verildi: "Stena Impero adlı İngiliz petrol tankeri, denizcilik kurallarına riayet etmemesi nedeniyle Devrim Muhafızları Ordusu Deniz Kuvvetleri Birinci Bölge Birliği tarafından durduruldu." Söz konusu tankerin, müdahalenin ardından yasal prosedürler için İran kıyılarına çekildiği bildirildi. / **Uzmanlar, İngiltere ve İran arasında yaşanan krizin petrol fiyatlarını yükselteceğini öngörüyor,** İran'ın Hürmüz Boğazı'nda biri İngiltere biri de Liberya bandıralı 2 petrol tankerini alıkoymasının ardından petrol ve gaz fiyatlarında dalgalanma yaşandı. Bu durum enerji ve bankacılık sektörü için tehdit oluşturdu. Analistlere göre yaşanan bu kriznin başta ABD olmak üzere diğer küresel ekonomileri de resesyona sokabileceği düşünülüyor./ **Hürmüz Boğazı'nda gerilim | Britanya, İran'a yaptırım hazırlığında**
- **Trump'ın, Türkiye ve S-400 konusunu görüşmek üzere önde gelen Cumhuriyetçi senatörleri Beyaz Saray'a davet ettiği bildirildi.** Amerikan Washington Post gazetesinde yer alan ve toplantı organizasyonunda bulunan 2 yetkiliye dayandırılan haberde, muhtemelen görüşmenin salı günü yerel saatle 16.00'da TSİ 23:00 gibi yapılmasının planlandığı ifade edildi.
- **Çin, yabancıların finansal araçları daha fazla kullanmasını sağlamak için çeşitli düzenlemeler yapacağını açıkladı;** Açıklamaya göre, yabancı sermayeli finansal kurumlar, tahvil ve dövizde endeksli tahvil kredi değerlendirme yapabilecek. Ayrıca yurt dışı finans kurumlarının emeklilik fonu yönetim şirketlerine yatırım yapma veya hisse edinme izni de getiriyor.
- **Motorine, bu gece yarısı 13 kuruş indirim yapılması bekleniyor / EPDK, yüzde 45 dağıtım şirketinin, yüzde 55 bayiinin pay almasını öngören bir karar taslağı hazırladı ve sektörün görüşüne sundu.**

Teknik Yorum

BIST 100 Endeks Teknik Analiz

- Dün 101.665 – 102.881 arasında işlem gördü ve günü +0.27% değişimle günü 101.566 seviyesinde kapattı. İşlem hacmi yüksek seviyede gerçekleşti.
- Dün 103.000 ara direnç seviyesine kadar yükselen endeks bu seviyede kar satışlarıyla karşılaştı.103.000 seviyesini önemle takip ediyoruz ve işlem bandını 100.500 – 103.000 olarak belirliyoruz. 105.000 ana hedef / direnç olarak takip etmeye devam ediyoruz. Kısa vadeli pozisyonlarda ana destek ve stop loss seviyemizi 99.000 olarak devam ettiriyoruz.5g ortalama 99.670 ,22g ort 97.730 seviyesindeler.
- Destek olarak 99.000 ve 100.500; direnç olarak ise 103.000 ve 105.000 seviyelerini takip ediyoruz.
- Bu sabah karışık açılış ve sonrasında 100.500 – 103.000 arasında işlem aktivitesi bekliyoruz.

X100 teknik analiz, TL



Kaynak: Bloomberg, Deniz Yatırım Araştırma

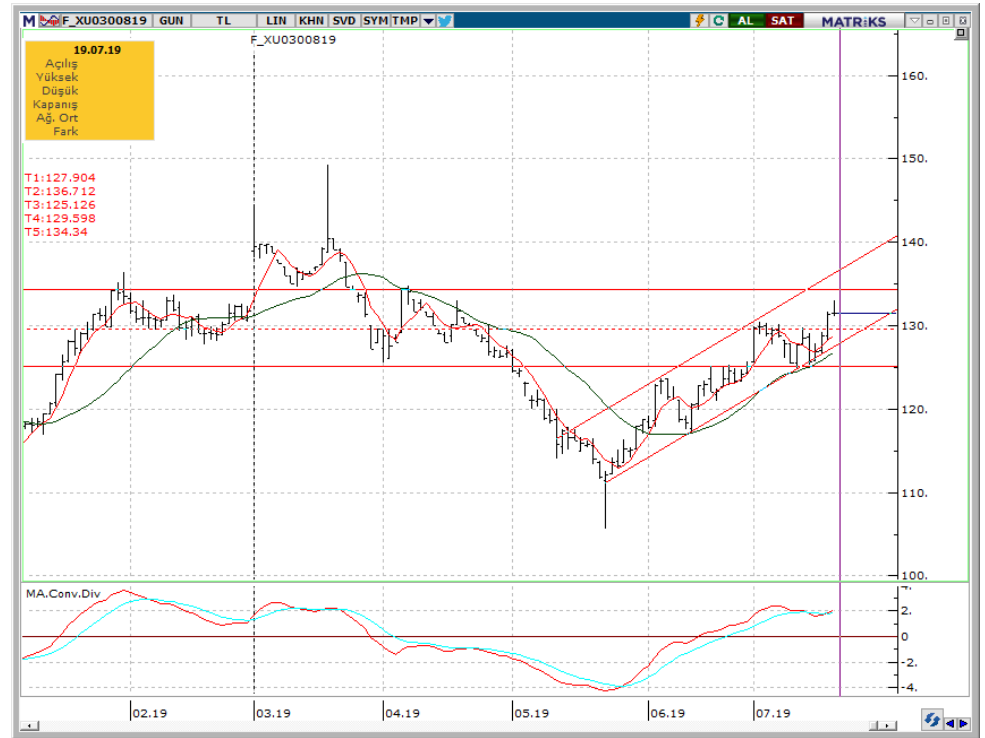
AliBarbaros.Demirer@denizbank.com

Teknik Yorum

VIOP – X30YVADE Teknik Analiz

- Dün 131.075 – 133.000 arasında işlem gördü ve +0.11% değişimle günü 131.475 seviyesinde kapattı. İşlem hacmi yüksek seviyede gerçekleşti.
- Dün de yükselen kanal içerisinde hareketine devam eden vadeli endeks yükselişine devam eden vadeli endekste 134.000 seviyelerine yaklaştıkça satış baskısının arttığını gözlemledik. Ana hedef / direnç olarak 134.000 seviyelerini takip etmeye devam ediyoruz. Kısa vadeli pozisyonlarda 129.500 -130.300 bandı önemli destek konumuna geldi. 5g ortalama 128.840 ,22g ort 126.750 seviyesindeler.
- Destek olarak 127.500 ve 129.500 ; direnç olarak 132.300 ve 134.000 seviyesini görüyoruz.
- Bu sabah karışık açılış sonrasında 130.300 – 134.000 arasında işlem aktivitesi bekliyoruz.

X0YVADE teknik analiz, TRY



Kaynak: Bloomberg, Deniz Yatırım Arştırma

AliBarbaros.Demirer@denizbank.com

Hisse Senedi Tavsiye Listesi

Deniz Yatırım Model Portföyü

Model Portföy

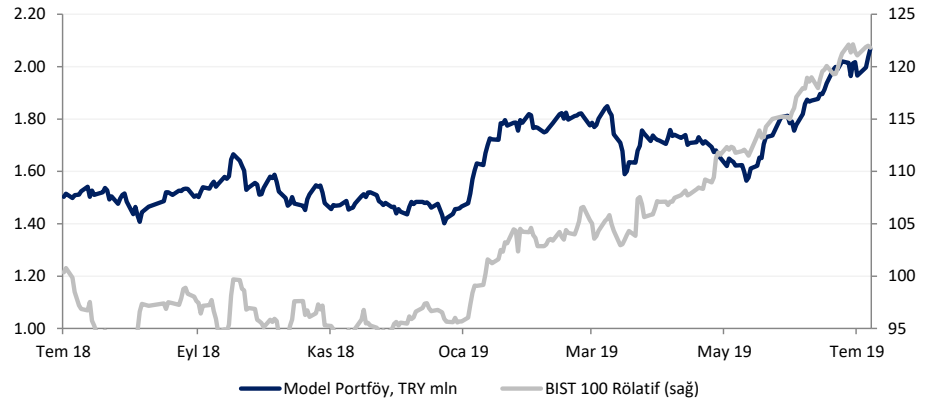
Hisse	Portföye Giriş Tarihi	Nominal Getiri (Portföye girişten itibaren)	BIST-100'e Rölatif Getiri (Portföye girişten itibaren)	Portföydeki Ağırlık
TSKB	07.02.2019	-2.4%	-1.5%	8.2%
YKBNK	23.01.2018	-3.0%	12.7%	11.2%
AKBNK	31.05.2019	27.1%	13.1%	10.3%
TTKOM	22.01.2019	34.9%	32.0%	10.6%
SAHOL	27.09.2018	24.0%	22.1%	9.7%
TKFEN	28.11.2018	31.3%	21.3%	9.4%
FROTO	07.02.2019	9.0%	10.0%	9.2%
PGSUS	03.09.2018	104.9%	88.9%	14.3%
MGROS	07.02.2019	-10.5%	-9.7%	7.6%
NAKİT				9.5%

Portföy getirisi

	Nominal Getiri	BIST-100'e Rölatif Getiri
2017	47.5%	-0.1%
2018	-11.3%	12.1%
12 aylık	39.2%	22.4%
2019 başından	41.7%	27.0%

Kaynak: Deniz Yatırım Araştırma

Model Portföy geçmiş performansı



Source: Deniz Yatırım Araştırma

Değerlemeler

	Tavsiye	Kapanış Fiyatı	Hedef, Piyasa De,		Halka Açık	F/K			PD/DD			Özsermaye Karlı.			
			TL	TL mln		'17	'18T	'19T	'17	'18T	'19T	'17	'18T	'19T	
Akbank	AL	7.55	8.98	39,260	52.0%	6.9	7.3	5.8	0.9	0.8	0.7	14%	11%	12%	
Anadolu Hayat Emeklilik	TUT	4.98	7.00	2,141	17.0%	8.3	7.8	6.7	2.0	1.8	1.6	26%	25%	25%	
AvivaSA	AL	8.79	10.50	1,582	20.0%	7.7	5.8	5.6	4.3	3.1	2.5	65%	63%	49%	
Garanti Bank	TUT	9.60	10.70	40,320	48.0%	6.1	6.2	4.9	0.9	0.8	0.7	15%	13%	14%	
Halkbank	TUT	6.31	7.20	7,888	49.0%	3.1	6.0	3.2	0.3	0.3	0.2	9%	4%	8%	
Isbank	TUT	6.41	7.08	28,845	31.0%	4.3	4.7	3.9	0.6	0.5	0.5	15%	12%	12%	
TSKB	AL	0.83	1.01	2,324	39.0%	3.5	3.1	2.6	0.5	0.4	0.4	16%	15%	15%	
Vakıf Bank	TUT	4.81	5.20	12,025	25.0%	2.9	3.6	2.8	0.4	0.4	0.3	16%	11%	13%	
Yapı Kredi Bank	AL	2.71	3.24	22,892	18.0%	4.9	4.9	4.0	0.6	0.5	0.5	14%	12%	13%	
	Tavsiye	Kapanış Fiyatı	Hedef, Piyasa De,	TL	TL mln	Halka Açık	F/K			FD/FAVÖK			FD/Satışlar		
							'17	'18T	'19T	'17	'18T	'19T	'17	'18T	'19T
Holdingleler															
Enka Insaat	AL	5.78	6.20	28,900	12.0%	18.3	11.4	11.6	6.8	5.3	4.4	1.6	0.7	1.1	
Koc Holding	TUT	18.96	20.10	48,081	22.0%	8.7	8.1	5.9	n.a.	n.a.	n.a.	n.a.	n.a.	n.a.	
Sabancı Holding	AL	9.30	11.20	18,976	44.0%	5.0	4.8	4.0	n.a.	n.a.	n.a.	n.a.	n.a.	n.a.	
Sisecam	TUT	5.10	7.30	11,475	34.0%	4.9	5.3	4.8	4.8	3.9	3.5	1.0	0.7	0.9	
Tekfen Holding	AL	26.32	28.60	9,738	48.0%	6.9	7.8	9.5	4.2	3.7	4.2	0.5	0.2	0.6	
Petrol ve Gaz															
Aygaz	AL	9.66	15.50	2,898	24.0%	12.7	4.6	3.8	3.1	2.0	1.2	0.1	0.1	0.1	
Petkim	AL	4.10	5.70	8,659	44.0%	9.9	7.7	4.4	8.8	8.6	5.4	1.4	1.3	1.2	
Tupras	AL	131.60	150.00	32,955	49.0%	8.9	8.8	7.4	8.0	6.2	5.0	0.5	0.5	0.4	
Enerji															
Aksa Enerji	AL	2.40	4.10	1,472	21.0%	32.5	4.8	2.6	5.3	3.2	2.2	1.1	0.8	0.8	
Zorlu Enerji	SAT	1.20	1.45	2,400	15.0%	69.5	3.6	2.8	7.6	4.9	4.2	1.9	1.5	1.3	
Metaller ve Madencilik															
Erdemir	TUT	7.72	8.62	27,020	48.0%	4.8	6.0	5.9	2.8	3.2	3.1	0.9	0.8	1.2	
Kardemir (D)	AL	2.26	3.30	1,763	89.0%	3.2	5.6	8.3	2.4	3.8	2.3	0.8	0.7	0.9	
Kimyasallar															
Soda Sanayi	AL	6.44	8.60	6,440	39.0%	4.1	4.9	4.4	6.0	4.3	3.3	1.7	1.2	1.3	
Endüstriyel															
Anadolu Cam	TUT	2.87	3.60	2,153	20.0%	4.8	5.1	4.2	5.3	4.1	3.2	1.2	1.0	0.9	
Doğuş Otomotiv	AL	5.12	6.70	1,126	15.0%	8.5	8.4	3.9	3.9	3.5	3.6	0.2	0.2	0.2	
Ford Otosan	AL	62.60	77.60	21,967	18.0%	13.1	12.3	9.2	8.8	7.9	6.5	0.8	0.7	0.6	
Tofas	AL	20.10	23.24	10,050	24.0%	7.6	8.7	8.0	5.2	5.5	5.0	0.7	0.6	0.6	
Trakya Cam	AL	2.91	4.40	3,638	28.0%	3.8	3.7	3.3	4.1	2.9	2.3	0.8	0.6	0.8	
Türk Traktor	AL	31.30	51.70	1,670	24.0%	7.0	7.0	4.7	6.1	5.2	3.7	0.8	0.6	0.6	
Tüketici															
Arcelik	TUT	20.12	21.00	13,596	25.0%	16.0	12.4	10.5	7.4	5.7	4.7	0.8	0.6	0.5	
BİM	TUT	91.60	100.00	27,810	60.0%	22.2	19.1	15.7	14.3	12.0	9.7	0.8	0.6	0.5	
Bizim Toptan	TUT	6.77	8.50	406	46.0%	18.8	14.5	12.7	1.0	1.5	1.2	0.0	0.0	0.1	
Coca-Cola İçecek	AL	33.04	41.00	8,404	25.0%	25.7	14.0	10.8	6.1	4.9	4.2	1.0	0.8	0.8	
Migros	AL	14.94	23.20	2,705	36.0%	n.m.	n.m.	135.2	4.4	4.5	4.3	0.3	0.2	0.3	
Ulker	AL	18.57	23.50	6,351	39.0%	9.1	11.3	9.5	8.7	6.9	6.0	1.4	1.1	0.7	
Vestel	AL	9.89	8.50	3,318	22.0%	8.9	47.4	29.6	3.2	5.1	4.6	0.5	0.4	0.5	

Değerlemeler

	Tavsiye	Kapanış Fiyatı	Hedef, Piyasa De,		Halka Açık	F/K			PD/DD			Özsermaye Karl.		
			TL	TL mln		'17	'18T	'19T	'17	'18T	'19T	'17	'18T	'19T
Telekom														
Türk Telekom	TUT	5.61	6.00	19,635	13.0%	n.m.	10.1	6.8	4.1	3.4	2.8	1.7	1.4	1.2
Türkcell	TUT	13.25	16.50	29,150	49.0%	14.4	8.1	6.3	4.6	3.8	3.2	2.1	1.6	1.5
Havacılık														
Pegasus Airlines	AL	50.40	37.50	5,156	36.0%	10.2	15.3	15.5	6.6	7.1	7.3	1.1	1.0	0.9
TAV Airports	TUT	25.76	29.90	9,358	40.0%	6.4	11.2	4.5	4.1	3.6	2.7	1.6	1.7	1.9
Turkish Airlines	AL	12.95	21.40	17,871	50.0%	4.4	4.3	2.6	5.5	5.3	4.6	1.0	0.9	0.9
GYO'lar														
Emlak GYO	AL	1.23	1.90	4,674	51.0%	3.7	4.2	3.1	5.5	4.7	3.5	1.9	1.9	1.3
İS GYO	AL	1.02	1.55	978	48.0%	2.9	4.3	5.9	10.4	8.6	11.0	2.0	8.2	9.1

Dış borç piyasası

	Kupon Oranı	Vade	Vadeye Kalan Yıl	Fiyat	1G, pp	Geriti	1G, bps	Z-spread	Kontrat, \$ mln
USD Eurobond									
Turkey 19-1	7.50%	7 Kasım 2019	0.29	101.11	0.14	3.54%	-49.2	61	1,500
Turkey 20	7.00%	5 Haziran 2020	0.85	102.42	0.18	4.11%	-21.6	176	2,000
Turkey 21	5.63%	30 Mart 2021	1.60	101.44	0.21	4.72%	-13.4	265	2,000
Turkey 22	5.13%	25 Mart 2022	2.49	99.09	0.41	5.49%	-16.9	353	1,000
Turkey 22-1	6.25%	26 Eylül 2022	2.87	101.22	0.33	5.82%	-11.5	391	2,500
Turkey 23	3.25%	23 Mart 2023	3.43	91.69	0.44	5.80%	-14.2	393	1,500
Turkey 24	5.75%	22 Mart 2024	4.07	98.13	0.56	6.22%	-14.3	433	2,500
Turkey 25	7.38%	5 Şubat 2025	4.51	104.43	0.72	6.41%	-15.3	453	3,250
Turkey 26	4.25%	14 Nisan 2026	5.78	88.27	0.70	6.43%	-13.9	450	1,500
Turkey 30	11.88%	15 Ocak 2030	6.85	134.75	1.55	7.11%	-17.6	512	1,500
Turkey 34	8.00%	14 Şubat 2034	8.75	106.63	1.04	7.25%	-11.3	517	1,500
Turkey 36	6.88%	17 Mart 2036	9.81	96.94	1.16	7.19%	-12.4	507	2,750
Turkey 38	7.25%	5 Mart 2038	10.21	99.88	1.01	7.26%	-10.1	513	1,000
Turkey 40	6.75%	30 Mayıs 2040	11.07	94.11	1.13	7.30%	-11.2	513	2,000
Turkey 41	6.00%	14 Ocak 2041	11.66	87.31	1.20	7.17%	-12.3	499	3,000
Turkey 43	4.88%	16 Nisan 2043	12.80	78.18	0.53	6.73%	-5.4	455	3,000
Turkey 45	6.63%	17 Şubat 2045	11.82	92.82	1.02	7.25%	-9.5	508	3,000
Turkey 45	6.63%	17 Şubat 2045	11.82	92.82	1.02	7.25%	-9.5	508	3,000
EUR Eurobond									
Turkey 19 E	5.88%	2 Nisan 2019	-	-	-	-	-	-	-
Turkey 20 E	5.13%	18 Mayıs 2020	0.82	102.98	0.13	1.43%	-16.9	152	2,243
Turkey 21 E	4.35%	12 Kasım 2021	2.18	103.97	0.64	2.55%	-28.1	288	1,402
Turkey 23 E	4.13%	11 Nisan 2023	3.49	101.91	0.40	3.56%	-11.5	382	1,122
Uluslararası Sukuk									
Turkey 18-1	4.56%	10 Ekim 2018	-	-	-	-	-	-	-
Turkey 18-2	2.80%	26 Mart 2018	-	-	-	-	-	-	-
Turkey 24-1	4.49%	25 Kasım 2024	4.75	92.92	0.27	6.06%	-6.1	415	1,000
Samurai									
Turkey 21 JPY	1.87%	18 Mart 2021	1.63	102.19	-0.01	0.53%	0.1	60	1,667
Turkey 22 JPY	1.47%	15 Mart 2022	2.59	102.34	0.00	0.57%	-0.2	65	833
Turkey 24 JPY	1.05%	25 Eylül 2024	4.90	99.82	0.01	1.09%	-0.2	118	926
Turkey 33 JPY	2.68%	7 Şubat 2033	-	-	-	-	-	-	170
Dual currency GDNs*									
Turkey 20 TRY	10.50%	15 Ocak 2020	-	-	-	-	-	-	1,554
Turkey 21 TRY	3.00%	6 Ocak 2021	0.72	97.90	0.22	4.50%	-15.6	-	1,327
Turkey 23 TRY	7.10%	8 Mart 2023	-	-	-	-	-	-	2,577

* Global depositary notes emulating TRY local bonds, while interest and principal on these instruments is paid in USD ** Emulating inflation-linked local bonds

Yasal uyarı:

Burada yer alan yatırım bilgi, yorum ve tavsiyeleri yatırım danışmanlığı kapsamında değildir. Yatırım danışmanlığı hizmeti, yetkili kuruluşlar tarafından kişilerin risk ve getiri tercihleri dikkate alınarak kişiye özel sunulmaktadır. Burada yer alan yorum ve tavsiyeler ise genel niteliktedir. Bu tavsiyeler mali durumunuz ile risk ve getiri tercihlerinize uygun olmayabilir. Bu nedenle, sadece burada yer alan bilgilere dayanılarak yatırım kararı verilmesi beklentilerinize uygun sonuçlar doğurmayabilir.

Bu içerikteki yorumlar DENİZ YATIRIM MENKUL KIYMETLER A.Ş.'nin görüşlerini yansıtmaktadır. Bu dokümanda sunulan materyal sağlam kaynaklardan derlenmiştir. Ancak Şirketimiz buradaki yorumların içeriği sonucu üçüncü şahıslara karşı doğabilecek sonuçlara karşı hiç bir sorumluluk kabul etmez. Buradaki içeriğin hiç bir bölümü DENİZ YATIRIM MENKUL KIYMETLER A.Ş.'NİN yazılı izni olmadan çoğaltılamaz, hiç bir şekil ve ortamda yayınlanamaz, alıntı yapılamaz ve kullanılamaz..