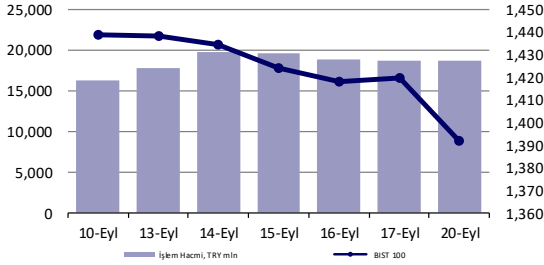


## Ekonomik Veriler

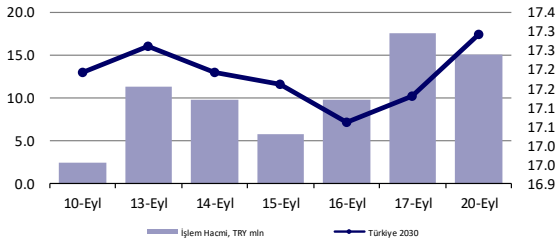
**Açıklanacak Veriler** Saat  
Amerika Konut Başlangıçları 15:30

Tsi

## Hisse Senedi Piyasası



## Bono Piyasası



## Endeksler, para piyasaları ve emtia

	Kapanış	Önceki	1 Gün	1 Ay	Yıl Baş.
BIST100	1,392	1,419	-1.9%	-3.6%	-5.7%
İşlem Hacmi, TL mln	18,684	18,656	0.2%	3.0%	-48.8%
Türkiye 2030 (13.11.2030)	17.29%	17.13%	16 bps	-40 bps	438 bps
Türkiye 2030	6.11%	6.06%	5 bps	23 bps	74 bps
TCMB karışık fonlama mlyt	19.00%	19.00%	0 bps	0 bps	197 bps
USD/TRY	8.67	8.64	0.3%	2.1%	16.6%
EUR/TRY	10.17	10.13	0.5%	2.3%	12.1%
Sepet (50/50)	9.42	9.39	0.4%	2.2%	14.1%
DOW	33,970	34,585	-1.8%	-3.3%	11.0%
S&P500	4,358	4,433	-1.7%	-1.9%	16.0%
FTSE	6,904	6,964	-0.9%	-2.6%	6.9%
MSCI EM	1,258	1,279	-1.7%	3.1%	-2.6%
MSCI EE	193.35	198.45	-2.6%	3.7%	18.8%
Shanghai SE Comp	3,614	3,607	0.2%	5.4%	4.1%
Nikkei	30,500	30,323	0.6%	12.9%	11.1%
Petrol (Brent)	74.56	73.92	0.9%	46.5%	46.5%
Altın	1,764	1,754	0.6%	-1.0%	-7.1%

## En Çok Yükselen & Düşenler (BIST 100)

	Hisse Kodu	Son Kapanış	Gün Değ.	Hacim, TRY bin
<b>En çok yükselenler</b>				
İş G.M.Y.O.	ISGYO	1.87	1.6%	69,463
İndeks Bilgisayar	İNDE	6.24	1.1%	19,483
Aselsan	ASELS	14.98	0.8%	170,672
Türk Hava Yolları	THYAO	12.81	0.7%	1,507,051
Tav Havalimanları	TAVHL	23.38	0.5%	146,524
Aksa	AKSA	20.96	0.2%	40,255
<b>En çok düşenler</b>				
Borusan Yat. Paz.	BRYAT	374.60	-8.6%	70,928
Esenboğa Elektrik Üretim	ESEN	31.68	-6.3%	61,552
Galatasaray	GSRAY	3.43	-5.0%	62,601
Çimsa	CIMSA	25.70	-4.7%	41,738
Verusa Holding	VERUS	47.00	-4.6%	17,818
Fenerbahçe	FENER	31.00	-4.4%	101,446

## Günlük Bülten

### Piyasa Yorumu:

Bu sabah BIST100'de yukarı yönlü bir açılış bekliyoruz. Dün endeks 1386.33 – 1407.67 arasında işlem gördü ve günü -1.94% değişimle 1391.91 seviyesinde kapattı. İşlem hacmi ortalama seviyede gerçekleşti.

Bu sabah pozitif açılış ve sonrasında 1375 – 1410 arasında işlem aktivitesi bekliyoruz.

### Bugünün Haberleri:

#### Piyasa Gelişmesi

- CFTC Verileri, 14 Eylül - FOMC öncesinde sınırlı USD- eğilim takip edildi
- FOMC, Eylül 2021 Beklentileri - Belirli görünen belirsizlik başlıkları

#### Hisse Senetleri

- **PETKM**; Etilen-nafta spread'i haftalık bazda azalış gösterdi / sınırlı olumsuz
- **ARCLK**; Hisse geri alımı / sınırlı olumlu
- **SISE**; 20 Eylül 2021 Tarihli Pay Geri Alım İşlemleri / sınırlı olumlu
- **ENKAI**; İngiltere'de 184 milyon GBP tutarında sözleşme imzaladı / sınırlı olumlu

#### Ekonomik Veriler

- 10.05: ECB, Guindos konuşması,
- 12.00: OECD ekonomik görünüm raporu,
- 15.30: ABD, konut başlangıçları, %1-aylık, Ağustos.

## Piyasalarda bugün

### Piyasalarda Bugün

Hafta başlangıcı global ve yerel varlıklar nezdinde satış baskısının ciddi anlamda hissedilmesi şeklinde oldu. Takvim açısından yoğun bu dönemde risk iştahındaki zayıflama yatırımcıların güvenli liman arayışlarını bir adım öne çıkarırken, tahribatın nispeten sınırlı düzeylerde kalmasında ana faktör bize göre Amerikan dolarının genele yayılır şekilde değer kazanımı sergilemekteki isteksizliği idi. Ancak, konunun bu noktada tam olarak kapandığını söylemek için henüz erken olduğunu düşünüyoruz. Bugün başlayacak ve yarın sona erecek olan FOMC toplantısından yansıyacak mesajlar kısa vadeli eğilimler üzerindeki etkisini sürdürecektir.

Dün takip ettiğimiz varlık zayıflamalarının tek bir sebebi olduğunu düşünmüyoruz. Her ne kadar Çin'de takip edilen Evergrande borç krizi temel çıkış noktası gibi görünse de uzun zamandır yükseliş eğilimi içerisinde olan ve ara düzeltmelerde kayda değer bir geri çekilme göstermeyen global endekslerin diğer farklı sebeplerin de katalizör olması nedeniyle kar satışı isteklerini bir adım öteye taşıdığını düşünüyoruz. Nitekim S&P 500 endeksinde kapanışa yakın son 1 saat içerisinde gelen alımları ve DXY'nin günü %0.09'luk sınırlı yükseliş ile tamamlamasını da bu kapsamda değerlendirmek yanlış olmayacaktır. Ancak, ihtiyatlı duruşun en azından bu hafta tamamlanana dek devam etmesi gerektiğine inanıyoruz. Yarın akşam Fed'in nasıl bir yönlendirmede bulunacağı ve hepsinden öte yatırımcıların bunu nasıl algılayacağına dair muamma henüz çözülmüş değil.

Değerlendirmemiz o ki, yerel varlıklardaki baskılanmanın tamamı yurt dışı piyasalardaki risk alma isteğindeki zayıflamadan kaynaklanmasa da önemli bir kısmının çıkış noktası bu sebepten dolayı. Liranın hafta başlangıcında henüz BIST'te vadeli piyasalar dahi açılmadan 8.72 bölgesine hareketlenmesini ve gün içerisinde 8.6481 düşük noktasını test etmesini de bu şekilde okumak yanlış olmayacaktır. FOMC'nin hemen sonrasında Perşembe günü gerçekleştirilecek olan PPK toplantısına dair beklentiler lira ve cinsinden değerlendirilen varlıkların negatif etkilenmesinde yurt dışı piyasalardaki fiyatlamaların yanında diğer önemli etken konumunda. Yine de sadece CDS'in 400bp üzerine hareketlenmesini tek başına negatif ayrışma olarak yorumlamak hata barındıracaktır. 20 Eylül günü gelişmekte olan ülkelerin tamamında ülke risk primleri benzer düzeylerde yükseldi ve yatırımcılardaki ihtiyat isteğini teyit etti.

[Orkun.Godek@denizbank.com](mailto:Orkun.Godek@denizbank.com)

## Piyasalar

### Piyasalar

Haftanın ilk işlem gününde Asya'da tatil nedeniyle kapalı olan piyasalardan Japonya grubu bugün itibarıyla yeniden fiyatlamaya arenasına geri dönüş yaptı ve –beklendiği şekilde- %2 civarı değer kaybı ile yoluna devam etmekte. Açık olan piyasalardan Hong Kong'da ise zayıflamanın ivmesinde düşüş söz konusu. Vadeli ABD endeksleri ise spottaki kapanışın son 1 saati içerisindeki geri dönüş isteğini teyit eder şekilde nispeten olumlu bir fiyatlamaya eğiliminde. Fed toplantısı öncesinde majör bir geri dönüş beklememekle birlikte bugünün dünden daha iyi geçeceğini düşünüyoruz. Yerel varlıklar cephesinde de sınırlı-olumlu bir yaklaşım gözlenebilir. Türk lirası Amerikan doları karşısında günü %-0.36 ile tamamlarken, BIST 100 endeksinde kapanış %1.94 düşüşle 1391 puan seviyesinden gerçekleşti. 10y vadeli tahvilde faizin son düzeyi +18bp ile %17.33 olurken, ülke risk primi %4.4 yükseldi ve 404bp ile takip edildi. EMEA bölgesi endekslerinde gün sonu kapanışları genele yayılır şekilde değer kayıplarına işaret etti. Euro Stoxx 50 %-2.11, FTSE 100 %-0.86, DAX %-2.31 ve Rusya (RTS, USD) varlıkları %-2.54 ile günü sonlandırırken, işlem hacimleri bölge genelinde son 5 gün ortalamalarının ciddi anlamda üzerinde gerçekleşti. Amerika kıtası işlemlerinde gün boyunca vadeli endekslerin işaret ettiği negatif tablo spot fiyatlamalara da yansdı. Dow Jones %-1.78, S&P 500 %-1.70 ve Nasdaq %-2.19 düzeyinde performans sergilerken; Bovespa %-2.33, Merval ise %-6.21 ile takip edildi. Asya'da yeni gün fiyatlamaları satıcılı seyrin devam etmesiyle birlikte nispeten ivme kaybetmiş durumda. TSİ 08.30/ NKY 225 %-1.74 ve Hang Seng %-0.37 ile takip edilirken, USDCNH paritesi offshoreda 6.4767 ve sınırlı yuan değerlendirilmesine işaret etmekte.

[Orkun.Godek@denizbank.com](mailto:Orkun.Godek@denizbank.com)

## Fiyatlamalar

## Fiyatlamalar

BIST 100 endeksinde 1382-1369 seviyeleri destek, 1416-1440 ise direnç olarak yakından izlenebilir. USDTRY paritesinde 8.60-8.53 destek, 8.68-8.80 direnç olarak takip edilebilir. Global Amerikan doları fiyatlamalarının EUR çaprazları üzerinde etkili olmaya devam etmesini bekliyoruz. Eylül ayında gerçekleştirilecek olan Almanya seçimlerinde muhtemel SDP zaferi kısa vadede EUR+ eğilimi destekleyebilir. EURUSD paritesinin 1.17-1.20 bandında dalgalanmaya devam etmesini bekliyoruz. 1.1700-1.1670 destek, 1.1750-1.1800 ise direnç olarak izlenebilir.

[Orkun.Godek@denizbank.com](mailto:Orkun.Godek@denizbank.com)

## Piyasa Gelişmesi

### CFTC Verileri, 14 Eylül - FOMC öncesinde sınırlı USD- eğilim takip edildi

- CFTC tarafından açıklanan data setine göre spekülörlerin 14 Eylül haftası işlemlerinde (gecikmeli eğilim) nette 1.1 milyar dolar Amerikan doları satışı gözlemlendi. Hesaplamalarımıza göre, spekülörler Haziran FOMC toplantısından bu yana yaklaşık 28.3 milyar dolarlık uzun yönlü USD pozisyonlanması içerisinde olurken, hafta içerisinde takip edilecek olan kritik FOMC toplantısı öncesinde ikinci haftada da USD satışı gerçekleştirdiler. Dolar endeksi kontratı +2808, EUR +1497, GBP +29134 ve JPY +2030 değişim ile haftayı tamamladı. Emtia cephesinde Brent ve XAU kontratlarının değişimi sırasıyla +359 ve +1721 olurken, ABD tahvillerinde kısa ve uzun vadelerde alım isteği gözlemlendi. SPX ise -7477 değişim ile haftayı tamamladı.
- Düşüncemiz: FOMC toplantısı öncesinde spekülörlerdeki değişimin gecikmeli etkisi nedeniyle önemli bir sinyal niteliğinde olduğunu düşünmüyoruz. Fed'in kamuoyu le paylaşacağı makro projeksiyonlar ve Dot Plot'un fiyatlamalar üzerinde volatilitate yaratmasını yüksek ihtimal görmekle birlikte, 2022 yılında ilk faiz artışı gelme ihtimalinin genel olarak strese neden olabileceğini değerlendiriyoruz. Diğer yandan GBP kontratındaki değişimin +29134 haftalık performans ile dikkat çekici olduğunu not düşmek isteriz. Bir önceki hafta özel parantez açtığımız Brent petrol kontratındaki hareketliliğin hafta içerisinde spot fiyatlamalardaki seyir ile birlikte düşünülmesi gerektiğini de hatırlatmakta fayda olabilir.

### FOMC, Eylül 2021 Beklentileri - Belirli görünen belirsizlik başlıkları

- Her ne kadar yıl başlangıcındaki beklenti setimizden uzaklaşmış olsak da Mart ayında gerçekleştirilen FOMC toplantısının ardından 2021 yılı içerisinde Fed'in varlık alım programında azaltım yönlü adım atabileceğini (tapering) ve 2022 yılında ise ilk faiz artışı hamlesinin gelebileceğine dair düşüncelerimizi sizlerle birçok kez kapsamlı şekilde paylaşmaya çalıştık. Son olarak Ağustos ayında takip edilen Jackson Hole sempozyumunun ardından geçtiğimiz [JH Sempozyumu Sonrası Fed Beklentilerimiz](#) başlıklı raporumuzda ise kamuoyunda 'tapering' olarak bilinen kritik süreçle ilgili yol haritası beklentilerimizi detaylandırmıştık.
- Yaz mevsiminin kendi içerisinde barındırdığı rahavet doğal olarak yatırımcıların aldıkları pozisyonlara da yansımaya gösteriyor. Azalan likidite ve makro verilere gereken ölçekte önem atfedilmemesi gibi kritik sorun başlıkları doğru fiyatlama davranışlarının gerçekleşmesine engel oluyor-du. Öte yandan Eylül ayının başlangıcı ile birlikte farklı noktalarda sergilenen davranışların yakın geçmişten ayrıştığını ve mevcut pozisyonların gözden geçirilmesinin yanında yeni açılacak olanların da haber akışı ve beklentiler ekseninde özenle seçildiğine şahit oluyoruz. Ancak, henüz tam olarak sağlıklı şekilde ifade edilebilecek noktaya ulaşabilmiş değiliz.
- 20 Eylül haftasına ait işlemlerde ana belirleyici rolü global merkez bankaları ve elbette Fed'in kritik FOMC toplantısı belirleyecek. Bunun yanında BOE, BOJ, SNB gibi önemli politika belirleyicilerin yapacakları yönlendirmeler ve Brezilya, Türkiye ve Endonezya gibi gelişmekte olan ülkelerin faiz kararları da yatırımcılar tarafından yakından takip edilecek.
- Fed'in gerçekleştireceği FOMC toplantısı gerek kısa vadeli gerekse yılın geri kalanı için –nispeten orta vadeli zaman dilimi- beklentilerin yeniden şekillenmesinde kritik rol üstlenecek. Her ne kadar 'tapering' başlığı üzerinde yoğunlaşma söz konusu olsa da farklı önemli detaylar da karar verme aşamasında etki yaratacak. Bu nedenle volatilitenin her iki yönde kendisini hatırlatacağı bir takvimin bizleri beklediğini

söylemek hata olmayacaktır.

- Kapsamlı rapor için link | [Piyasa Notu: FOMC, Eylül 2021 Beklentileri](#)

[Orkun.Godek@denizbank.com](mailto:Orkun.Godek@denizbank.com)

## Hisse senetleri

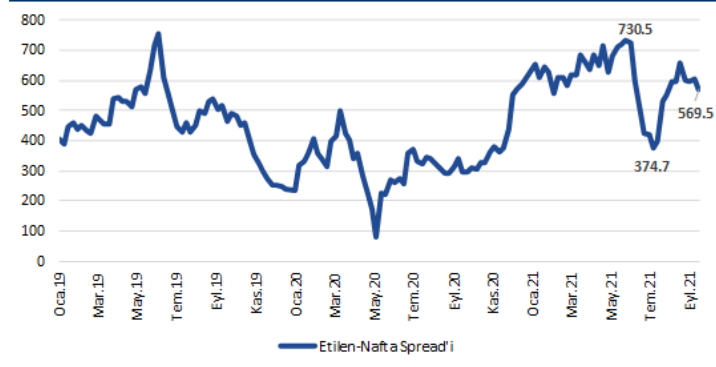
### Petkim

Bloomberg Kodu	PETKM TI
<b>Tavsiye</b>	<b>AL</b>
Fiyat/Hisse	TRY6.10
Hedef Fiyat/Hisse	TRY7.30
Getiri Potansiyeli	20%
HAO	37%
Piyasa değeri	TRY15,460 mln

## PETKM; Etilen-nafta spread'i haftalık bazda azalış gösterdi / sınırlı olumsuz

- Petkim tarafından paylaşılan verilere göre, etilen-nafta spread'i Eylül ayının 3. haftasında haftalık bazda 35,5 USD (-%5,9) azalışla 569,5 USD seviyesine geriledi. Etilen fiyatlarında sınırlı bir azalışa (-%0,5) karşılık, nafta fiyatının %4,5 artması spread'in haftalık bazda azalmasında etkili oldu. Hatırlanacağı üzere spread önceki hafta 9,8 USD artış göstermişti. Spread, yılın ikinci çeyreğinde ortalama olarak yıllık bazda %153, çeyrek bazda %4 artışla 646,2 USD seviyesinde oluşmuştu.
- Etilen-nafta spread'i petrokimya endüstrisi için genel bir karlılık metriği olmakla birlikte karlılık görünümü ile ilgili daha sağlıklı yorum yapmak için nihai ürün fiyatlarının takip edilmesi gerekmektedir. Belirli petrokimya ürünlerinin fiyatlarının endeksi olması açısından Platts endeksi de bu açıdan izlenebilir. Ancak söz konusu endeksin Petkim'in ürettiği ürün gamı ile birebir örtüşmediğini belirtelim.
- Petkim'in 3Ç21 operasyonel görünümüne bakıldığında, zayıf geçen Temmuz ayının ardından Ağustos ve Eylül aylarında iyileşme görülmektedir. Bu iyileşmede büyük ölçüde artan navlun fiyatları dolayısıyla bölgeler arası fiyat farklarının artması belirleyici olmaktadır. Avrupa bölgesindeki arz açığına bağlı olarak bölgede ürün fiyatları yüksek seyrini korurken Petkim de bu durumdan olumlu yönde etkilenmektedir. Mevcut görünüm değerlendirildiğinde 3Ç21'de yıllık bazda büyüme olabileceğini, ancak önceki çeyreğe göre daha güçlü sonuçlar görülmeyebileceğini söyleyebiliriz.

### Etilen-Nafta Spread'i (USD)



Kaynak: Petkim

[Banu.Dirim@denizbank.com](mailto:Banu.Dirim@denizbank.com)

## Arcelik

Bloomberg Kodu	ARCLK TI
<b>Tavsiye</b>	<b>Değerlenmemiş</b>
Fiyat/Hisse	TRY31.70
Hedef Fiyat/Hisse	n.a
Getiri Potansiyeli	n.a
HAO	25%
Piyasa değeri	TRY21,421 mln

## ARCLK; Hisse geri alımı / sınırlı olumlu

- Arçelik, 20.09.2021 tarihinde 31,46 TL – 31,70 TL fiyat aralığından (ortalama 31,6066 TL) 2.800.000 adet pay geri alındığını ve Şirket'in sahip olduğu ARCLK paylarının 21.549.652 adete ulaştığını açıkladı (Şirket sermayesine oranı %3,1891). Devam eden hisse geri alımlarının hisse performansı açısından destekleyici olabileceğini düşünüyoruz.

[Deniz Yatırım Strateji ve Araştırma](#)

**Sise Cam**

Bloomberg Kodu	SISE TI
<b>Tavsiye</b>	<b>AL</b>
Fiyat/Hisse	TRY8.20
Hedef Fiyat/Hisse	TRY10.90
Getiri Potansiyeli	33%
HAO	49%
<b>Piyasa değeri</b>	<b>TRY25,118 mln</b>

**SISE; 20 Eylül 2021 Tarihli Pay Geri Alım İşlemleri / sınırlı olumlu**

- Şişecam Yönetim Kurulu, 26 Şubat 2021 tarihinde pay fiyatının şirket faaliyetlerinin gerçek performansını yansıtmadığını belirterek hisse geri alım işlemlerinin başlatılması kararı almıştı. Geri alımına konu edilebilecek azami pay sayısı 150 milyon nominal, geri alım için ayrılacak fon ise iç kaynaklardan karşılanmak üzere 1,2 milyar TL olarak belirlendi. Hisse geri alımlarının hisse performansına kısmi destek sağlayabileceğini düşünüyoruz.
- Başlatılan pay geri alım programına istinaden 20 Eylül 2021 tarihinde toplam 1.450.000 adet pay 8,17 – 8,21 TL fiyat aralığından (ortalama: 8,19 TL) geri alındı.
- Geri alım dönemi boyunca toplam 16.781.820 adet pay alımı yapılmıştır (Şirket sermayesine oranı %0,55).

[Banu.Dirim@denizbank.com](mailto:Banu.Dirim@denizbank.com)

**Enka İnşaat**

Bloomberg Kodu	ENKAI TI
<b>Tavsiye</b>	<b>Değerlenmemiş</b>
Fiyat/Hisse	TRY10.14
Hedef Fiyat/Hisse	n.a
Getiri Potansiyeli	n.a
HAO	12%
<b>Piyasa değeri</b>	<b>TRY56,784 mln</b>

**ENKAI; İngiltere’de 184 milyon GBP tutarında sözleşme imzaladı / sınırlı olumlu**

- Enka İnşaat, iştiraklerinden Enka UK Construction Ltd. ile GE Steam Power Ltd. arasında HPC Borulama Prefabrikasyon ve Montaj İşleri kontratı imzalandığını duyurdu. İngiltere'nin Somerset bölgesinde yapımı devam etmekte olan Hinkley Point Nükleer Enerji Santrali'nin her iki ünitesinin türbin adalarındaki tüm borulama işlerini kapsayan proje, toplam 184 milyon İngiliz Sterlini bedelinde olup projenin 56 ayda tamamlanması öngörülmüyor. Proje büyüklüğü, Enka'nın son backlog rakamının %7'sine denk gelmektedir. Yeni proje alımını hisse için olumlu değerlendiriyoruz. Bununla birlikte yakın dönemde yeni proje alımlarının yoğun olmadığını belirtelim.
- Şirket'ten yapılan ayrı bir açıklamaya göre, %90 iştiraki ENKA Renewables LLC Gürcistan'daki Namakhvani Cascade HES Projesi'nin geliştirilmesi, inşası, sahiplenilmesi ve işletilmesi kapsamında Gürcistan Devleti ile 25 Nisan 2019 tarihinde imzaladığı Yap-İşlet Sözleşmesini, uzun süredir devam eden sözleşme ihlalleri ve mücbir sebeplerden dolayı feshetmek için Gürcistan Devleti'ne bildirimde bulundu. 2020 yılsonu faaliyet raporuna göre 433MW kapasiteli HES projesiyle ilgili ilk çalışmalar 2020 yılında başlamıştı, projenin 2024 yılında tamamlanması hedefleniyordu. Sözleşmenin feshedilmesi yönündeki kararı sınırlı olumsuz olarak değerlendiriyoruz.
- Enka İnşaat'ın backlog'u Haziran sonu itibarıyla 3,581 milyon USD düzeyindedir. Coğrafi bazda kırılıma bakıldığında en fazla büyüklük Rusya (%26), Sırbistan (%15) ve Kazakistan'da (%13) bulunmaktadır.

[Banu.Dirim@denizbank.com](mailto:Banu.Dirim@denizbank.com)

**KAP ve Şirket Haberleri****KAP ve Şirket Haberleri**

- Yapılması Planlanan Genel Kurullar:** 24 Eylül **TKURU/28 Eylül MEGAP(Olağanüstü)/30 Eylül GLRYH-SAMAT-MARTI(Olağanüstü)/06 Ekim TBORG(Olağanüstü)/12 Ekim BASCM-ULUSE/14 Ekim DGKLB/15 Ekim DIRIT/19 Ekim SANEL**
- Ersan Alışveriş Hizmetleri ve Gıda Sanayi Ticaret A.Ş.'nin Halka Arz Sonuçları.** Paylarının halka arzı 16 - 17 Eylül 2021 tarihleri arasında "Sabit Fiyatla Talep Toplama ve Satış Yöntemi" ile Borsa İstanbul Birincil Piyasa'da gerçekleşmiştir.Şirket 'in çıkarılmış sermayesinin 175.000.000 TL'den 240.000.000 TL'ye artırılması nedeni ile 65.000.000 TL nominal değerli 65.000.000 adet pay halka arz edilmiştir. Kim Market paylarının mevcut halka arzında 1,00 TL nominal değerli payların halka arz fiyatı 3,5 TL olarak açıklanmış olup, belirlenen halka arz fiyatı ile halka arz büyüklüğü 227.500.000 TL olarak gerçekleşmiştir. Halka arz, Borsa İstanbul Birincil Piyasa'da "Borsa'da Satış-Sabit Fiyatla Talep Toplama ve Satış" yöntemi ile yapıldığından, herhangi bir yatırımcı grubuna tahsisat yapılmamıştır. Borsa İstanbul tarafından paylaşılan verilere göre toplam filtre edilmemiş 2,62 katına denk gelen 170.523.403 pay karşılığı 193.209 adet emir ile toplam 596.831.910 TL talep toplanmıştır. Mükerrer tarama yapıldıktan sonra 187.719 adet emir ile 166.336.496 pay dağıtımına konu edilmiş ve 65.000.000 TL nominal değerli payların satışı gerçekleşmiştir. Kim Market'in halka arzı kapsamında toplam 187.366 adet yerli gerçek ve tüzel kişi yatırımcı 64.874.742 lot (%99,81 pay), 331 adet yabancı gerçek ve tüzel kişi yatırımcı 116.739 lot (0,18 pay) , 22 yerli kurumsal yatırımcı 8.519 lot (%0,01 pay) olmak üzere toplam 187.719 yatırımcı 65.000.000 TL nominal değerli payın alımını gerçekleştirmiştir. **Payların İşlem Görmeye Başlaması.** Halka arz edilen 65.000.000 TL

nominal değerli paylar 22/09/2021 tarihinden itibaren Ana Pazar'da 3,5 TL/pay baz fiyat, "KIMMR.E" kodu ve sürekli işlem yöntemiyle işlem görmeye başlayacaktır. İlgili sırada maksimum emir değeri 2.000.000 TL olarak belirlenmiştir.

- **Margün Enerji Üretim Sanayi ve Ticaret A.Ş.'nin** halka arz edilecek toplam 100.000.000 TL nominal değerli payları, Borsa Birincil Piyasa'da Sabit Fiyatla Talep Toplama ve Satış Yöntemi ile beher pay için 8,30 TL fiyattan 22-23/09/2021 tarihlerinde Metro Yatırım Menkul Değerler A.Ş. aracılığıyla, MAREN.HE (ikincil piyasada işlem kodu MAREN.E olacaktır) işlem sırasında satışa sunulacaktır.

#### **KAP HABERLERİ:**

- **SELGD payında** 21/09/2021 tarihli işlemlerden (seans başından) 05/10/2021 tarihli işlemlere (seans sonuna) kadar brüt takas uygulanacaktır.
- **BUCIM:** Bursa ili Kestel, ilçesi, II-C Grubu Maden (Çimento Kalkeri) Ocağı projesi ile ilgili olarak Çevre ve Şehircilik Bakanlığına sunulan Proje Tanıtım (PTD) Dosyası, Bakanlık tarafından incelenmiş ve değerlendirme neticesinde 'Çevresel Etki Değerlendirmesi Gerekli Değildir' kararı verilmiştir.
- **CEOEM:** Türkiye Teknoloji Takımı Vakfı ile Sanayi ve Teknoloji Bakanlığı yürütücülüğünde düzenlenen ve 21-26 Eylül tarihlerinde İstanbul Atatürk Havalimanı'nda gerçekleştirilecek olan Teknofest Havacılık, Uzay ve Teknoloji Festivali'nin koordinasyon ve destek hizmetleri Ceoem tarafından verilecek olup, bu kapsamda 27.000.000 TL cironun gerçekleşmesi beklenmektedir.
- **ENKAI:** %90'ına sahip olduğu iştiraki, ENKA Renewables LLC firması, Gürcistan'daki Namakhvani Cascade HES Projesi'nin geliştirilmesi, inşası, sahiplenilmesi ve işletilmesi kapsamında Gürcistan Devleti ile 25 Nisan 2019 tarihinde imzaladığı Yap-İşlet Sözleşmesini, uzun süredir devam eden sözleşme ihlalleri ve mücbir sebeplerden dolayı feshetmek için Gürcistan Devletine bildirimde bulunmuştur./ ENKA İnşaat ve Sanayi A.Ş. iştiraklerinden ENKA UK Construction Ltd. ile GE Steam Power Ltd. arasında HPC Borulama Prefabrikasyon ve Montaj İşleri kontratı imzalanmıştır. İngiltere'nin Somerset bölgesinde yapımı devam etmekte olan Hinkley Point Nükleer Enerji Santralinin her iki ünitesinin türbin adalarındaki tüm borulama işlerini kapsayan proje, toplam 184 milyon İngiliz Sterlini bedelinde olup, projenin 56 ayda tamamlanması öngörülmektedir.
- **ESCOM:** İştiraki Alesta Elektronik Teknoloji Yatırım A.Ş'den alınan bilgiye göre; Glaucot Teknoloji A.Ş. 'ne ([www.glaucot.com](http://www.glaucot.com)) 12.705.000 TL değerleme üzerinden %3,334 pay karşılığı yatırım yapılmasına karar verildi. Glokom hastalığı tedavisi için tıbbi cihazı geliştiren Glaucot, kendi geliştirdiği teknolojiyle ileri aşamalarda körlüğe yol açan Glaucom hastalığının tedavisini hedefliyor./7.000.000 TL Şirket değerlemesi ile 29.03.2021 tarihinde %5 oranında iştirak ettiği Artiox Teknoloji Yazılım A.Ş. bu defa 21.250.000 TL şirket değerlemesi ile yeni bir yatırım aldı. Bağlı ortaklık Alesta Elektronik Teknoloji Yatırım A.Ş. yatırım tutarına mevcut payını korumak üzere katılım sağlayacaktır. /11.416.680 TL Şirket değerlemesi ile 09.07.2020 tarihinde %3 oranında iştirak ettiği Nicat Batarya Teknolojileri A.Ş. muhtelif yatırımcılardan 14.752.500 TL şirket değerlemesi ile yeni bir yatırım almıştır. Bağlı ortaklık Alesta Elektronik Teknoloji Yatırım A.Ş. yatırım tutarına payını %4,14'e çıkarmak üzere katılım sağlayacaktır.
- **GOODY:** Şirket, hissedarların menfaatini dikkate alarak, Yönetim Kurulu'nun 20.09.2021 tarihli kararı uyarınca, 09.06.2021 tarihli ve 31506 sayılı Resmi Gazete'de yayımlanan 7326 sayılı Bazı Alacakların Yeniden Yapılandırılması ile Bazı Kanunlarda Değişiklik Yapılmasına İlişkin Kanun hükümlerinden yararlanmak amacıyla 2018, 2019 ve 2020 yıllarına ilişkin kurumlar vergisi matrahının artırılması bildiriminde bulunmuştur. Söz konusu kurumlar vergisi matrahı artırımı kapsamında toplam 16.338.687,03 TL olmak üzere İstanbul Büyük Mükellefler Vergi Dairesi Başkanlığı'na peşin ödeme yapılacaktır.
- **MERCN:** Yönetim Kurulu 17.09.2021 tarihli karar ile Kocaeli ,Gebze ,Tavşanlı Mahallesi de kayıtlı 9.411,47 m2lik alana sahip, Ortadoğu Enerji San. ve Tic. A.Ş.' ne ait arsayı 17.000.000 TL + KDV bedeli üzerinden satın alınmasına ve satın alma bedelinin tapu devir tarihinde peşin olarak ödenmesine karar verilmiştir.
- **RYGYO:** Şirket portföyünde bulunan Kocaeli İli Çayırova İlçesindeki 14.357,45 m2 arsa üzerinde bulunan 26.124 m2 deponun 100 m2 depolama alanı mevcut kiracı "5S Otomotiv Ser.Yed.Par.İth.İhr.San.ve Tic.Ltd.Şti." ile ek protokol yapılarak 31/12/2021

tarihine kadar kiraya verilmiştir. Kiraya verilen depodan yaklaşık 16.000-TL+KDV gelir elde edilecektir./ Şirket portföyünde bulunan Kocaeli İli Gebze İlçesindeki 5.404,38 m2 arsa üzerinde bulunan açık depolama alanının tamamı "S.S.Haydarpaşa Karayolu Yük Taşıma Kooperatifi"ne 10 seneliğine kiraya verilmiştir. Kiraya verilen depodan 10 senede yaklaşık 4.100.000-TL+KDV gelir elde edilecektir.

- **TURSG:** Bağımsız denetimden geçmemiş 2021 Ağustos sonu toplam brüt prim üretimi 6.786.504.245 TL olarak ve bir önceki yılın aynı dönemine göre % 17,6 oranında artışla gerçekleşmiştir.
- **UNLU:** 18.06.2021 tarihli özel durum açıklamasında ; Şirketin müteakip çalışmaları neticesinde, 20.09.2021 tarihli yönetim kurulu kararı çerçevesinde, 299.999.996 TL tutarında sermayesine %99,9996 oranında iştirak edeceği 300.000.000 TL sermayeli Yatırım Bankası kurulması için gerekli izinlerin alınması amacıyla 20.09.2021 tarihinde Bankacılık Düzenleme ve Denetleme Kurumu'na başvurulmuştur.
- **YEOTK:** YEO - HSY İş Ortaklığı olarak İstanbul Enerji San. ve Tic. A.Ş.'nin İstanbul Silivri'de inşaatı devam eden Seymen Çöp Gazından Enerji Üretimi Tesisinin mekanik, elektrik, otomasyon ve dijitalizasyon işleri için 20.09.2021 tarihinde 12.600.000 TL tutarında yeni sözleşme imzalanmıştır.

#### **PAY ALIM-SATIM BİLDİRİMLERİ:**

- **ARCLK:** 01.07.2021 tarihli Yönetim Kurulu Kararı ile başlatılan pay geri alım programı kapsamında, 20.09.2021 tarihinde 31,46-31,70 TL fiyat aralığından (ortalama 31,6066 TL) 2.800.000 adet alış işlemi pay geri alım işlemlerine istinaden gerçekleştirilmiştir. Geri Alım programı çerçevesinde gerçekleştirilen işlemle birlikte şirket sermayesinin deki pay oranı %3,1888 sınırına ulaşmıştır. (Geri Alım Programı Çerçevesinde; Geri Alıma Konu Azami Pay Sayısı:67.572.821/Geri Alım İçin Ayrılan Fonun Toplam Tutarı :2.400 milyon TL.) (Toplam: 21.549.652 adet pay 693.780.233 TL karşılığında 32.195 TL ortalama fiyat ile geri alınmıştır)
- **BRYAT:** Fiili dolaşım oranını artırmak, ulusal ve küresel endekslere girişi kolaylaştırmak amacıyla, 17.09.2021 tarihinde 409,70 TL fiyat ile 200.000 adet satış işlemi Borusan Holding A.Ş. tarafından yapılmıştır. Bu işlem sonrasında sahip olunan pay oranı %37,937 seviyesinden %37,226 seviyesine gerilemiştir./ 17.09.2021 tarihinde 409,70 TL fiyat ile 100.000 adet satış işlemi Semih-Nükhet Özmen tarafından yapılmıştır. Bu işlem sonrasında sahip olunan pay oranı %0,356 seviyesinden %0 seviyesine gerilemiştir
- **ENKAI:**17.09.2021 tarihinde 10,44-10,45 TL fiyat aralığından toplam 289.016 adet alış işlemi Yönetim Kurulu Başkanı Mehmet Sinan Tara tarafından yapılmıştır. Bu işlem sonrasında sahip olunan pay oranı %0,352 seviyesinden %0,357 seviyesine yükselmiştir.
- **GENTS:** 20.09.2021 tarihinde 2,99 TL fiyat aralığından 40.000 adet alış işlemi Abdurrahman Kahraman tarafından yapılmıştır. Bu işlem sonrasında sahip olunan pay oranı %3 seviyesinden %3,02 seviyesine yükselmiştir
- **INFO:** 13.07.2021 tarihli Yönetim Kurulu Kararı ile başlatılan pay geri alım programı kapsamında, 20.09.2021 tarihinde 3,71-3,81 fiyat aralığından toplam 110.000 adet alış işlemi pay geri alım işlemlerine istinaden gerçekleştirilmiştir. Geri Alım programı çerçevesinde gerçekleştirilen işlemle birlikte şirket sermayesindeki pay oranı %3,392 sınırına ulaşmıştır. (Geri Alım Programı Çerçevesinde; Geri Alıma Konu Azami Pay Sayısı:7.000.000/Geri Alım İçin Ayrılan Fonun Toplam Tutarı:30.000.000TL.)(Toplam: 4.794.031 adet pay 18.239.268 TL karşılığında 3.805 TL ortalama fiyat ile geri alınmıştır)
- **LKMNH:** 20.09.2021 tarihinde 10,97-10,99 TL fiyat aralığından toplam 7.000 adet alış işlemi Mustafa Sarioğlu tarafından yapılmıştır. Bu işlem sonrasında sahip olunan pay oranı %11,69 seviyesinden %11,71 seviyesine yükselmiştir.
- **NIBAS:**17.09.2021 tarihinde 10,55-10,87 TL fiyat aralığından 500.000 adet satış işlemi Özışık İnşaat ve Enerji A.Ş. tarafından yapılmıştır. Bu işlem sonrasında sahip olunan pay oranı %8,33 seviyesinden %7,41 seviyesine gerilemiştir./17.09.2021 tarihinde 10,55-10,97 TL fiyat aralığından 540.000 adet satış işlemi Işıklar Holding A.Ş. tarafından yapılmıştır. Bu işlem sonrasında sahip olunan pay oranı %38,76 seviyesinden %37,76 seviyesine gerilemiştir.

- **QUAGR:** 29.08.2021 tarihli Yönetim Kurulu Kararı ile başlatılan pay geri alım programı kapsamında, 20.09.2021 tarihinde 12,02 TL fiyat aralığından 807.539 adet alış işlemi pay geri alım işlemlerine istinaden gerçekleştirilmiştir. Geri Alım programı çerçevesinde gerçekleştirilen işlemle birlikte şirket sermayesindeki pay oranı %0,806 sınırına ulaşmıştır. (Geri Alım Programı Çerçevesinde; Geri Alıma Konu Azami Pay Sayısı:4.000.000/Geri Alım İçin Ayrılan Fonun Toplam Tutarı:55.000.000TL.) (Toplam: 1.935.524 adet pay 24.339.397 TL karşılığında 12.575 TL ortalama fiyat ile geri alınmıştır)
- **SISE:** 26.02.2021 tarihli Yönetim Kurulu Kararı ile başlatılan pay geri alım programı kapsamında, 20.09.2021 tarihinde 8,17-8,21 fiyat aralığında toplam 1.450.000 adet alış işlemi pay geri alım işlemlerine istinaden gerçekleştirilmiştir. Geri Alım programı çerçevesinde gerçekleştirilen işlemle birlikte şirket sermayesindeki pay oranı %0,553 sınırına ulaşmıştır. (Geri Alım Programı Çerçevesinde; Geri Alıma Konu Azami Pay Sayısı:150.000.000/Geri Alım İçin Ayrılan Fonun Toplam Tutarı:1.200 milyon TL.)(Toplam: 16.781.820 adet pay 131.024.001 TL karşılığında 7.807 TL ortalama fiyat ile geri alınmıştır)
- **ULUUN:** 30.06.2021 tarihli Yönetim Kurulu Kararı ile başlatılan pay geri alım programı kapsamında, 20.09.2021 tarihinde 5,13-5,17 fiyat aralığından toplam 95.000 adet alış işlemi pay geri alım işlemlerine istinaden gerçekleştirilmiştir. Geri Alım programı çerçevesinde gerçekleştirilen işlemle birlikte şirket sermayesindeki pay oranı %6,861 sınırına ulaşmıştır. (Geri Alım Programı Çerçevesinde; Geri Alıma Konu Azami Pay Sayısı:5.000.000/Geri Alım İçin Ayrılan Fonun Toplam Tutarı:35.000.000TL.) (Toplam: 3.895.274 adet pay 19.692.439 TL karşılığında 5.056 TL ortalama fiyat ile geri alınmıştır).

[HuseyinVedat.Tinc@denizbank.com](mailto:HuseyinVedat.Tinc@denizbank.com)



## Teknik Yorum

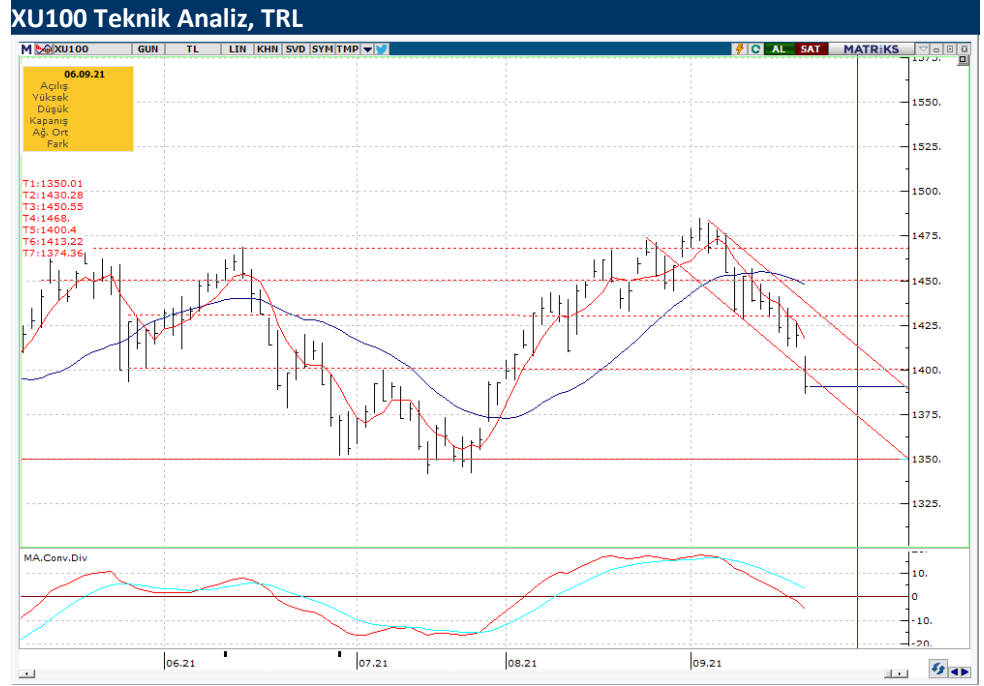
## BIST 100 Endeks Teknik Analiz

Dün endeks 1386.33 – 1407.67 arasında işlem gördü ve günü -1.94% değişimle 1391.91 seviyesinde kapattı. İşlem hacmi ortalama seviyede gerçekleşti.

Endeks global piyasalara paralel gelen satışlarla kısa vadeli ana destek ve stop loss seviyesi 1400 altında kapanış yaptı. Bu seviye altında kaldıkça satış baskısının devamı beklenebilir. Bu durumda ana destek olarak 1350, ara destek 1375 takip ediyoruz. 5g. Ort. 1417.31 22 g. Ort. 1447.42 seviyesindedir.

Destek olarak 1350 ve 1375, direnç olarak 1400 takip ediyoruz.

Bu sabah pozitif açılış ve sonrasında 1375 – 1410 arasında işlem aktivitesi bekliyoruz.



[AliBarbos.Demirer@denizbank.com](mailto:AliBarbos.Demirer@denizbank.com)

## Teknik Yorum

## VIOP - X30YVADE Teknik Analiz

Dün vadeli endeks 1502.00 – 1533.50 arasında işlem gördü ve -1,63% değişimle günü 1511.00 seviyesinde kapattı. İşlem hacmi ortalama seviyede gerçekleşti.

Vadeli endeks global piyasalara paralel gelen satışlarla kısa vadeli ana destek seviyesi 1510 seviyesinde kapattı.1530 altında kaldıkça satış baskısının devamı beklenebilir.1485 – 1510 bandını güçlü destek bandı olarak görüyoruz ve bu seviyeden tepki alımlarının gelmesi beklenebilir. 5g. Ort. 1537.75 22 g. Ort. 1586.25 seviyesindedir.

Destek olarak 1485 ve 1500, direnç olarak ise 1530 seviyelerini takip ediyoruz

Bu sabah pozitif açılış ve sonrasında 1500 – 1530 arasında işlem aktivitesi bekliyoruz.



Kaynak: Bloomberg, Deniz Yatırım Araştırma

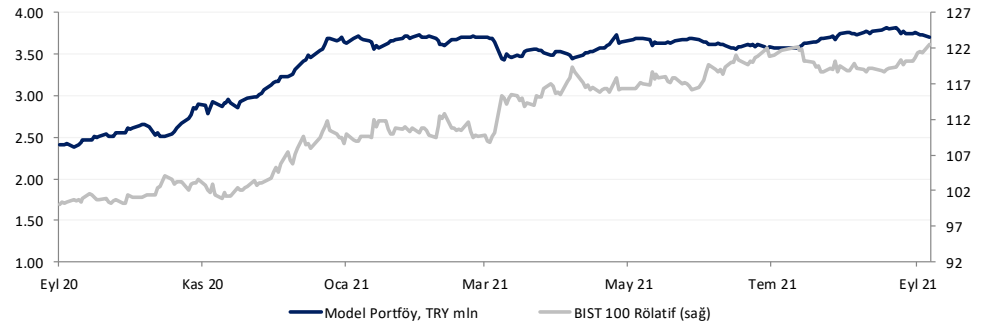
[AliBarbos.Demirer@denizbank.com](mailto:AliBarbos.Demirer@denizbank.com)

## Model Portföy

## Deniz Yatırım Model Portföyü

Hisse	Portföye Giriş Tarihi	Hedef Fiyat	Potansiyel	Nominal Getiri (Portföye girişten itibaren)	BIST-100'e Rölatif Getiri (Portföye girişten itibaren)	Portföydeki Ağırlık
ISCTR	24.01.2020	7.40	44%	-29.6%	-38.3%	8.8%
TUPRS	15.04.2020	120.60	12%	22.0%	-16.0%	8.8%
GARAN	19.06.2020	11.50	27%	9.8%	-10.4%	8.8%
SISE	04.09.2020	10.90	33%	31.4%	2.6%	8.8%
MGROS	18.01.2021	50.42	56%	-26.0%	-17.3%	8.8%
ISMEN	24.03.2021	22.75	66%	-16.6%	-15.3%	8.8%
TAVHL	10.05.2021	33.60	44%	-2.1%	2.7%	7.7%
TKOM	10.05.2021	10.90	54%	4.0%	9.1%	7.7%
KORDS	10.05.2021	32.70	33%	4.2%	9.4%	7.7%
OZKGY	10.05.2021	6.50	41%	3.6%	8.7%	7.7%
KRDMD	18.05.2021	11.50	77%	-21.6%	-17.8%	7.7%
YKBNK	24.08.2021	3.50	47%	-8.1%	-3.2%	8.8%

	Nominal Getiri	BIST-100'e Rölatif Getiri
2019	56.2%	24.6%
2020	49.9%	16.2%
12 aylık	53.5%	22.1%
2021 başından	7.0%	13.5%



Kaynak: Bloomberg, Deniz Yatırım Araştırma

## haftalık.takvim

### Haftalık, 20 Eylül 2021 – 26 Eylül 2021

Tarih	Gün	Saat	Olay	Beklenti	Önceki
20 Eylül	Pazartesi	17:30	TR - Merkezi Hükümet Borç Stoku (Ağu)	-	2.032,3B
21 Eylül	Salı	15:30	ABD - İnşaat İzinleri (Ağu)	1,600M	1,630M
		15:30	ABD - İnşaat İzinleri (Aylık) (Ağu)	-	2,3%
		15:30	ABD - Cari Hesap (2. Çeyrek)	-190,0B	-195,7B
		15:30	ABD - İnşaat Başlangıçları (Aylık) (Ağu)	-	-7,0%
		15:30	ABD - Konut Başlangıçları (Ağu)	1,580M	1,534M
22 Eylül	Çarşamba	10:00	TR - Tüketici Güveni (Eyl)	-	78,2
		17:00	ABD - Mevcut Ev Satışları (Ağu)	5,89M	5,99M
		17:00	ABD - Mevcut Konut Satışları (Aylık) (Ağu)	-	2,0%
		21:00	ABD - Faiz Oranı Tahmini - 1. Yıl (3. Çeyrek)	-	0,10
		21:00	ABD - Faiz Oranı Tahmini - 2. Yıl (3. Çeyrek)	-	0,6
		21:00	ABD - Faiz Oranı Tahmini - 3. Yıl (3. Çeyrek)	-	0,1
		21:00	ABD - Faiz Oranı Tahmini - Güncel (3. Çeyrek)	-	0,1
		21:00	ABD - Faiz Oranı Tahmini - Uzun Vadeli (3. Çeyrek)	-	2,5
		21:00	ABD - Federal Açık Piyasa Komitesi (FOMC) Ekonomik Planları	-	-
		21:00	ABD - Federal Fon Hedef Oranı	-	0,25%
		21:30	ABD - FOMC Basın Toplantısı	-	-
		23 Eylül	Perşembe	11:00	EUR - İmalat Satın Alma Müdürleri Endeksi (PMI) (Eyl)
11:00	EUR - Markit Bileşik Satın Alma Müdürleri Endeksi (PMI) (Eyl)			59,7	59,0
11:00	EUR - Hizmet Satın Alma Müdürleri Endeksi (PMI) (Eyl)			59,8	59,0
14:00	TR - Bir Hafta Vadeli Repo Faiz Oranı (Eyl)			19,00%	19,00%
14:00	TR - Gecelik Borçlanma Faizi (Eyl)			-	17,50%
14:00	TR - Gecelik Faiz Oranları (Eyl)			-	20,50%
16:45	ABD - Üretim Satın Alma Müdürleri Endeksi (PMI) (Eyl)			62,5	61,1
16:45	ABD - Markit Bileşik Satın Alma Müdürleri Endeksi (Eyl)			58,3	55,4
24 Eylül	Cuma	16:45	ABD - Hizmet Satın Alma Müdürleri Endeksi (PMI) (Eyl)	59,5	55,1
		10:00	TR - Kapasite Kullanım Oranı (Eyl)	-	77,1%
		10:00	TR - İmalat Güveni (Eyl)	-	113,9
		11:00	TR - Yabancı Turist Girişi (Yıllık) (Ağu)	-	367,50%
		17:00	ABD - Yeni Konut Satışları (Aylık) (Ağu)	-	1,0%
25 - 26 Eylül	Haftasonu	17:00	ABD - Yeni Konut Satışları (Ağu)	720K	708K
		-	-	-	-

## Dış Borç Piyasası

	Kupon Oranı	Vade	Vadeye Kalan Yıl	Fiyat	1G, pp	Getiri	1G, bps	Z-spread	Kontrat, \$ mln
<b>USD Eurobond</b>									
Turkey 22	5.13%	25 Mart 2022	0.49	101.69	-0.10	1.76%	17.4	160	1,000
Turkey 22-1	6.25%	26 Eylül 2022	0.96	103.88	-0.16	2.34%	14.5	217	2,500
Turkey 23	3.25%	23 Mart 2023	1.48	100.00	-0.17	3.25%	11.6	302	1,500
Turkey 24	5.75%	22 Mart 2024	2.36	103.41	-0.32	4.30%	13.1	385	2,500
Turkey 25	7.38%	5 Şubat 2025	3.03	107.40	-0.37	4.96%	11.3	433	3,250
Turkey 26	4.25%	14 Nisan 2026	4.10	95.64	-0.32	5.34%	8.2	449	1,500
Turkey 30	11.88%	15 Ocak 2030	5.85	137.15	-0.38	6.11%	4.7	496	1,500
Turkey 34	8.00%	14 Şubat 2034	8.25	110.68	-0.46	6.72%	5.1	537	1,500
Turkey 36	6.88%	17 Mart 2036	9.38	99.99	-0.38	6.88%	4.1	547	2,750
Turkey 38	7.25%	5 Mart 2038	9.94	103.18	-0.44	6.92%	4.4	549	1,000
Turkey 40	6.75%	30 Mayıs 2040	10.53	96.93	-0.37	7.05%	3.7	558	2,000
Turkey 41	6.00%	14 Ocak 2041	11.07	89.11	-0.39	7.04%	4.0	556	3,000
Turkey 43	4.88%	16 Nisan 2043	12.17	79.03	-0.04	6.73%	0.4	522	3,000
Turkey 45	6.63%	17 Şubat 2045	11.79	94.12	-0.32	7.14%	3.0	565	3,000
Turkey 45	6.63%	17 Şubat 2045	11.79	94.12	-0.32	7.14%	3.0	565	3,000
<b>EUR Eurobond</b>									
Turkey 21 E	4.35%	12 Kasım 2021	0.14	100.73	-0.03	-0.94%	9.8	-39	1,467
Turkey 23 E	4.13%	11 Nisan 2023	1.51	103.51	-0.15	1.80%	9.0	227	1,173
<b>Uluslararası Sukuk</b>									
Turkey 24-1	4.49%	25 Kasım 2024	2.95	101.14	-0.13	4.10%	4.5	350	1,000
<b>Samurai</b>									
Turkey 22 JPY	1.47%	15 Mart 2022	0.47	-	-	-0.03%	-	6	822
Turkey 24 JPY	1.05%	25 Eylül 2024	2.91	-	-	1.20%	-	120	913
Turkey 33 JPY	2.68%	7 Şubat 2033	-	-	-	-	-	-	168
<b>Dual currency GDNs*</b>									
Turkey 23 TRY	7.10%	8 Mart 2023	1.41	87.60	-0.05	17.02%	9.0	-	1,685

\* Global depositary notes emulating TRY local bonds, while interest and principal on these instruments is paid in USD \*\* Emulating inflation-linked local bonds

## Yasal Uyarı

Bu rapor/e-posta içerisinde yer alan değerlendirmeler Deniz Yatırım Menkul Kıymetler A.Ş. tarafından, güvenilir olduğuna inanılan kaynaklardan elde edilen bilgi ve veriler kullanılarak hazırlanmıştır. Raporda yer alan ifadeler, mali durumunuz ile risk ve getiri tercihlerinize uygun olmayabilir ve hiçbir şekilde alış veya satış yapılması yönünde yönlendirme olarak değerlendirilmemelidir. Deniz Yatırım, bu bilgilerin doğru, eksiksiz ve değişmez olduğunu garanti etmemektedir. Bu sebeple, okuyucuların, bu raporlardan elde edilen bilgilere dayanarak hareket etmeden önce, bilgilerin doğruluğunu teyit etmeleri önerilir ve bu bilgilere dayanılarak aldıkları kararlarda sorumluluk okuyucuların kendilerine aittir. Bilgilerin eksikliği ve yanlışlığından Deniz Yatırım hiçbir şekilde sorumlu tutulamaz. Ayrıca, Deniz Yatırım ve DenizBank Finansal Hizmetler Grubu çalışanları ve danışmanlarının, herhangi bir şekilde bu rapor/e-posta içerisinde yer alan bilgiler dolayısıyla ortaya çıkabilecek, doğrudan veya dolaylı zararlarla ilgili herhangi bir sorumluluğu yoktur. Burada yer alan bilgiler sermaye piyasası aracına yönelik bir yatırım tavsiyesi, alım-satım önerisi ya da getiri vaadi değildir ve yatırım danışmanlığı kapsamında yer almamaktadır. Yatırım Danışmanlığı hizmeti; yetkili kuruluşlar tarafından imzalanacak yatırım danışmanlığı sözleşmesi çerçevesinde kişilerin risk ve getiri tercihleri dikkate alınarak kişiye özel sunulmaktadır. Buradaki içeriğin hiçbir bölümü Deniz Yatırım Menkul Kıymetler A.Ş.'nin yazılı izni olmadan çoğaltılamaz, hiçbir şekilde ve ortamda yayımlanamaz, alıntı yapılamaz ve kullanılamaz.

© DENİZ INVEST 2021

## Derecelendirme

**Deniz Yatırım Analistleri, her hisse senedi için bir veya birden fazla değerlendirme yöntemi kullanarak 12 aylık hedef değerler (fiyatlar) ve buna bağlı olarak potansiyel getirileri hesaplamaktadır. 12 ay derecelendirme sistemimiz; AL, TUT ve SAT olmak üzere 3 farklı genel yatırım tavsiyesi içerir.**

**AL:** Hisse senedinin gelecek 12 ay toplam potansiyel getirisinin **en az %20 ve üzerinde** oluşması şeklindeki değerlendirme ifade etmektedir.

**TUT:** Hisse senedinin gelecek 12 ay toplam potansiyel getirisinin **%0-20 aralığında** oluşması şeklindeki değerlendirme ifade etmektedir.

**SAT:** Hisse senedinin gelecek 12 ay toplam potansiyel getirisinin **%0'dan daha düşük** seviyelerde oluşması şeklindeki değerlendirme ifade etmektedir.

Derecelendirme	Potansiyel Getiri (PG), 12-ay
AL	≥%20
TUT	%0-20
SAT	≤%0

Kaynak: Deniz Yatırım

Deniz Yatırım Analistleri hisse senetlerini potansiyel katalizörler, tetikleyici gelişmeler, riskler ile piyasa, sektör ve rakip firma gelişmeleri ışığında değerlendirmektedir. Analistlerimiz genel yatırım tavsiyesinin kamuoyuyla paylaşılmasını takip eden süreçte hisse senetlerini titizlikle yakından takip etmeye devam etmekte; ancak, hisse senedi fiyatındaki dalgalanmalardan ötürü değerler, derecelendirme sistemimizdeki sınırları aştığı takdirde, analistlerimiz hisse senedi hakkında sundukları tavsiyeyi değiştirmemeyi ve/veya Gözden Geçirme (GG) sürecine almayı tercih edebilirler.