



S&P 500
-%0.58



Brent Petrol
%1.38



USD Endeks
%0.14

Günlük Bülten

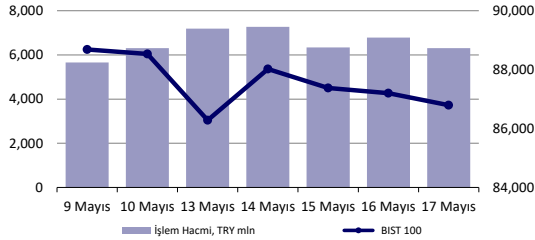
Ekonomik Veriler

Açıklanacak Veriler

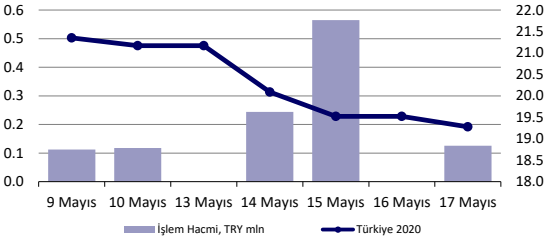
Bugün açıklanması beklenen önemli bir veri bulunmuyor.

TSİ

Hisse Senedi Piyasası



Bono Piyasası



Endeksler, para piyasaları ve emtia

	Kapanış	Önceki	1 Gün	1 Ay	Yıl Baş.
BIST100	86,796	87,204	-0.5%	-10.4%	-4.9%
İşlem Hacmi, TL mln	6,305	6,783	-7.0%	118.6%	133.7%
Turkey 2019 (Mar 08, '28)	19.28%	19.52%	-24 bps	149 bps	279 bps
Turkey 2030	8.04%	8.06%	-2 bps	-8 bps	78 bps
TCMB karışık fonlama mlyt	25.50%	25.50%	0 bps	150 bps	144 bps
USD/TRY	6.05	6.06	0.0%	4.2%	14.4%
EUR/TRY	6.76	6.77	-0.2%	3.3%	11.4%
Sepet (50/50)	6.41	6.41	-0.1%	3.7%	12.8%
DOW	25,764	25,863	-0.4%	-3.0%	10.4%
S&P500	2,860	2,876	-0.6%	-1.6%	14.1%
FTSE	7,349	7,354	-0.1%	-1.5%	9.2%
MSCI EM	996	1,011	-1.5%	-8.8%	3.2%
MSCI EE	165.65	166.53	-0.5%	-3.8%	9.1%
Shanghai SE Comp	2,882	2,956	-2.5%	-11.9%	15.6%
Nikkei	21,250	21,063	0.9%	-4.3%	6.2%
Petrol (Brent)	73.21	72.21	1.4%	33.7%	33.7%
Altın	1,278	1,287	-0.7%	0.2%	-0.4%

En Çok Yükselen & Düşenler

	Hisse Kodu	Son Kapanış	Gün Değ.	Hacim, TRY bin
En çok yükselenler				
Turcas Petrol	TRCAS	1.36	7.9%	18,014
Aselsan	ASELS	18.87	6.6%	461,221
Borusan Boru	BRSAN	7.90	6.3%	3,280
Cemtas	CEMTS	5.38	2.7%	3,647
Ipek Dogal Enerji Kaynakları	IPEKE	4.92	2.5%	170,761
Vestel	VESTL	8.98	1.9%	61,984
En çok düşenler				
Ihlas Gayrimenkul	IHLGM	0.87	-6.5%	43,615
Halk G.M.Y.O.	HLGYO	0.76	-5.0%	11,565
Galatasaray	GSRAY	1.76	-4.9%	44,606
Ihlas Holding	IHLAS	0.42	-4.5%	5,563
Turk Telekom	TTKOM	4.19	-3.7%	115,888
Bagfas	BAGFS	5.55	-2.8%	1,695

Piyasa Yorumu:

Bu sabah BIST100'de küresel piyasalardaki kararsızlıktan hareketle hafif aşağı yönlü bir açılış bekliyoruz. Haftasonu Cumhurbaşkanı Erdoğan'ın S400'ler için planlarda bir değişiklik olmadığını açıklamasının ardından TL sabah saatlerinde hafif bir değer kaybı yaşadı. Cuma günü hisse senetleri yukarı yönlü hareketi destekleyecek bir hikaye bulamayarak gerileme ile kapanış yaptı.

Destek olarak 83.500 ve 86.000; direnç olarak ise 88.500 ve 90.600 seviyelerini takip ediyoruz. Gün içinde 86.000 – 88.500 bandında işlem aktivitesi bekliyoruz.

Bugünün Haberleri:

Politika

- YSK'da gerekçeli kararın bugün açıklanması bekleniyor

Hisse Senetleri

- **GSRAY**; Galatasaray 2018-2019 Spor Toto Süper Lig Lefter Küçükandonyadis Sezonu şampiyonu oldu.

Ekonomi Ajandası

- Saat 10:00'da TCMB Mart ayına ilişkin uluslararası yatırım pozisyonunu açıklayacak.
- Saat 10:00'da TÜİK Mart ayına ilişkin motorlu kara taşıtları istatistiklerini açıklayacak.

Piyasa Yorumu**Günün yorumu**

Haftanın son işlem gününü negatif tarafta kapatmayı tercih eden global hisse senetleri için 20 Mayıs gününün ilk işlemleri farklı haber başlıklarının etkisiyle olumlu eğilime işaret ediyor. Avustralya'da gerçekleştirilen seçimlerden muhafazakarların zaferine işaret eden sürpriz sonucun çıkması ve Hindistan'da bir kez daha BJP lideri Modi ve koalisyonunun galip çıktığını ifade eden sandık çıkış anketleri Asya piyasaları ve ABD endeks vadelilerini pozitif etkiliyor. Hindistan'da Sensex endeksi %2'ye yakın primlenirken, 10 yıl vadeli gösterge tahvilin faizi 7bp gerilemekte. Japonya'da ise global koşulların ticaret anlamında zorlanmaya işaret ettiği yılın ilk çeyreğinde yıllıklandırılmış GSYH performansının piyasa beklentisi olan %0.2 daralmanın aksine %2.1 genişlemeyi göstermesi Japon yenine olan talebin azalmasına ve paritenin 110 seviyesinin üzerinde oluşmasına imkan tanıyor. Öte yandan, beklentilerin aksi yönünde performans ortaya koyan ekonominin Ekim ayında devreye alınması beklenen vergi artışı için koşulları kolaylaştıracağı düşüncesi hisse senetlerinde iyimserliğin sınırlı düzeyde kalmasına neden oluyor.

Son dönemin yeniden gündem listesinin ilk sırasına yerleşen başlığı olan ABD-Çin ticaret müzakerelerinde ise somut bir gelişme yok. Çin Dışişleri Bakanı Wang Yi'nin ABD'li meslektaşı Pompeo'ya eşit koşullarda müzakereye devam çağrısı henüz piyasa işlemlerinde karşılık bulmuş değil. Bekleyişler ön plana çıkarken, yuan tüm baskı ortamına rağmen güçlenme çabası içerisinde.

OPEC+ toplantısından kamuoyuna yansıyan başlıklarda ise ortakların mevcut durumdan yana duruşlarında herhangi bir değişiklik olmadığı ve yılsonuna dek devam ettirebilecekleri teması bir adım öne çıkıyor. Brent ve WTI cinsi petrol kontratlarının vadelilerinde %1.5'e varan yükselişler söz konusu.

Hafta başlangıcının gündemi sanılanın aksine hızlı ve yoğun gerçekleşirken, hafta içerisinde takip edilecek başlıkların da en az bu ivmede gerçekleşeceğini belirtmek yanlış olmayacaktır. Bugün TSİ 02.00'de –gece yarısını geçtikten sonra- konuşacak olan Fed Başkanı Powell'ın vereceği mesajlar, Çarşamba-FOMC toplantı tutanakları, Perşembe-resmi sonuçların izleneceği Hindistan ve Avrupa Parlamentosu seçimleri, ECB toplantı tutanakları, Japonya ve Euro Bölgesi PMI verileri, Güney Afrika faiz kararı ve Cuma günü takip edilecek ABD dayanıklı mal siparişleri verisini bu kapsamda sıralamak mümkün.

Dış haber akışının bu denli yoğun olduğu ortamda yerel varlıklar açısından olumlu yönde ivmelenmeye neden olabilecek bir gelişme henüz söz konusu değil. USDTRY paritesinin "olumlu veya olumsuz ek haber başlığı olmadığı senaryoda" 5.95-6.20 bandında dalgalanmaya devam edeceğini düşünüyoruz. Liranın yön belirleme çabası faiz ve hisse senedi fiyatlamalarında da ana tema olma özelliğini koruyacaktır.

Orkun.Godek @denizbank.com

Piyasalarda bugün**Yurt içi ve yurt dışı piyasalarda gelişmeler**

- Türk lirası Amerikan doları karşısında haftanın son iş gününde %0.16 değer kaybederken, BİST 100 endeksi günü %0.46 düşüşle 86796 puan seviyesinden tamamladı. 10 yıl vadeli gösterge tahvilin faizinde ise son işlemlerde %19.16 seviyesi görüldü.
- EMEA bölgesi endekslerinde gün sonu kapanışlarının tamamı eksi yönde performansla sonuçlandı. Euro Stoxx 50 %0.38, FTSE 100 %0.07, CAC 40 %0.18 ve DAX %0.58 değer kaybetti. Rusya'da (RTS, USD) hisse senedi varlıkları %0.53 gerileyerek bölgenin diğer üyelerine benzer hareket etti.
- Amerika kıtası işlemlerinde negatif yaklaşımın Avrupa'da olduğu üzere görüldü. Majör ABD endekslerinin tamamı değer kaybederken, Nasdaq performansının %1 düşüş ile zayıflamada bir adım öne çıktığını belirtmek gerekiyor. Kitada yer alan gelişmekte olan ülke varlıkları da benzer performans içerisinde olurken, Arjantin'de Merval'in kaybı %2'ye yaklaştı.
- Asya seansında yeni gün işlemlerine baktığımızda karışık ancak haber akışının da etkisiyle olumlu resmin öne çıkma çabası ile karşılaşmaktayız. TSİ 08.30, NKY 225 %0.41, Hang Seng %-0.51, CSI 300 %-1.00 ve KOSPI %0.10 ile işlem görmekte. CNH-CNY spreadi 28 pips seviyesine dek gerilerken, PBoC tarafından fixing kur ayarlaması 6.8988 ile yuanda değer kaybına işaret etmekte.

Orkun.Godek@denizbank.com

Haber başlıkları

Basında çıkan haberler

- **ABD Başkanı Trump:** "Eğer İran savaşmak istiyorsa bu resmen İran'ın sonu olacaktır. Asla ve asla ABD'yi tekrar tehdit etmeyin!"/ **Sadr:** ABD-İran savaşı Irak'ın sonunu getirir / **Suudi Arabistan Dışişleri Bakanı Adil El Cubeyr,** Suudi petrol tankerlerine "sabotaj" düzenlenmesi sonrası bölgede savaş istemediklerini ancak taraflar savaşı seçerse de "tüm güçleriyle" yanıt vermeye hazır olduklarını açıkladı.
- **ABD Başkanı Donald Trump; Çin ile Anlaşma 50'ye 50 Olamaz:** Çin'den ithal edilen mallara getirdiği tarifelerin şirketlerin üretimlerini Çin'den Vietnam ve diğer Asya ülkelerine kaydırmalarına yol açtığını ve bu ortamda Çin ile yapılacak bir ticaret anlaşmasının "50'ye 50" bir anlaşma olmayacağını söyledi./ **Trump yine AB'yi hedef aldı;** Otomotivde tarifeleri 6 ay erteleyerek Avrupa Birliği ile krizi yumuşatan ABD Başkanı bir kez daha atağa geçti: AB bize Çin'den daha kötü davranıyor
- Google, Huawei'nin Android işletim sistemleri için bazı güncellemeleri almasını yasakladı. Yeni dizayn edilen Huawei akıllı telefonlar Google uygulamalarına erişemeyecekler; Google'ın çatı şirketi olan Alphabet, Huawei ile yazılım, donanım ve teknik servis hizmetlerini içeren anlaşmayı indirgediğini açıkladı. Alphabet'in aldığı karar gereği bundan sonraki Huawei telefonlarında Google'ın geliştirdiği Android yazılımı güncellenemeyecek; bu telefonların, uygulama yüklenmesini sağlayan Google Play, e-mail hizmeti Gmail ya da video uygulaması YouTube'a da erişimi olmayacak. Şimdiki Huawei telefonlarında ise bu hizmetler olduğu gibi kullanılmaya devam edecek. Huawei ise son birkaç yıldır Android sistemini kullanmasının engellenmesi takdirinde kendi yazılımını devreye sokmak için bir teknoloji üzerinde çalıştıklarını açıklamıştı. Çin'de kullanılan bazı modellerinin bu yazılıma ait teknolojileri kullandığı belirtiliyor. Huawei'nin Çin'deki operasyonları zaten Google uygulamaları yasak olduğu için bu durumdan etkilenmeyebilir ancak şirketin en büyük ikinci pazarı olan Avrupa'da bu durumun nasıl bir zarara yol açabileceği henüz kestirilemiyor.
- **Japonya ekonomisi 1. çeyrekte beklenenden hızlı , yıllıklandırılmış bazda yüzde 2.1 büyüdü;** Japonya ekonomisinde büyüme yılın ilk çeyreğinde beklentileri aştı, ancak rakamların detaylarına bakıldığında, büyümenin motoru, hükümetin Ekim ayında satış vergilerini artırmasından dolayı güçlü değişti. Büyümeye en büyük destekçi ithalatın ihracattan daha hızlı düşmesinden geldi. Böylelikle net ihracat teknik olarak ekonomideki büyümeyi destekledi. Düşen ithalat ise talepteki zayıflamayı işaret etti, bu nedenle GSYH büyüme verisi biraz yanıltıcıydı.
- **IMF/Lagarde: Ticaret savaşı global ekonomi için risk;** IMF, geçtiğimiz ay global büyüme için tahminini yüzde 3,5'ten yüzde 3,3'e indirmişti. Lagarde konuşmasında global ekonominin 2019 sonuna doğru ve 2020'de toparlanmasını beklediklerini de vurguladı.
- **Fed/Harker:** Faizlerin bu yıl izlemesi olası patika konusunda emin değilim. Düşen enflasyon bekleyişleri Fed için işini yapmayı daha da zorlaştırdı. Bu yıl "en fazla" bir faiz artırımını yapılmasını beklemeye devam ediyorum.

HuseyinVedat.Tinc@denizbank.com

Teknik Yorum

BIST 100 Endeks Teknik Analiz

- Dün 86.551 – 87.518 arasında işlem gördü ve günü -0.46% değişimle günü 86.796 seviyesinde kapattı. İşlem hacmi yüksek seviyede gerçekleşti.
- Endeks geçtiğimiz hafta boyunca 86.000 – 88.500 bandı arasında işlem gördü. Bu iki seviyeden birinin geçilmesiyle işlem aktivitesinde artış ve hızlanma görülebilir düşüncesindeyiz. Kısa vadeli ana destek ve stop loss seviyesi olarak 86.000 seviyesini takip ediyoruz. 88.500 üzerinde hedef / direnç olarak 90.600 seviyesini görüyoruz 88.500 geçilmeden yeni pozisyon alma konusunda temkinli görüşümüzü sürdürüyoruz. 5g ortalama 87.137 , 22g ort 92.538 seviyesindedir.
- Destek olarak 83.500 ve 86.000 ; direnç olarak ise 88.500 ve 90.600 seviyelerini takip ediyoruz.
- Bu sabah karışık açılış ve sonrasında 86.000 – 88.500 arasında işlem aktivitesi bekliyoruz.



Kaynak: Bloomberg, Deniz Yatırım Araştırma

AliBarbaros.Demirer@denizbank.com

Teknik Yorum

VIOP – X30YVADE Teknik Analiz

- Dün 110.300 – 112.075 arasında işlem gördü ve günü -0.31% değişimle 110.950 seviyesinde kapattı. İşlem hacmi yüksek seviyede gerçekleşti.
- 113.000 ara direnç seviyesini geçemeyen vadelide yatay işlem bandının devam ettiğini gözlemliyoruz. Endekste hedef / direnç olarak 115.000 seviyesini takip ediyoruz. Ana destek seviyesi olarak 110.000 takip ediyoruz. Vadeli endekste 110.000 stop olmak üzere 115.000 hedefli pozisyon alınabileceği düşüncemizi devam ettiriyoruz. 5g ortalama 111.580 ,22g ort 118.850 seviyesindedir.
- Destek olarak 107.500 ve 110.000 ; direnç olarak ise 115.000 ve 117.000 seviyelerini görüyoruz.
- Bu sabah karışık açılış sonrasında 110.000 – 115.000 arasında işlem aktivitesi bekliyoruz.

X30YVADE teknik analiz, TRY



Kaynak: Bloomberg, Deniz Yatırım Arştırma

AliBarbaros.Demirer@denizbank.com

Hisse Senedi Tavsiye Listesi

Deniz Yatırım Model Portföyü

Model Portföy

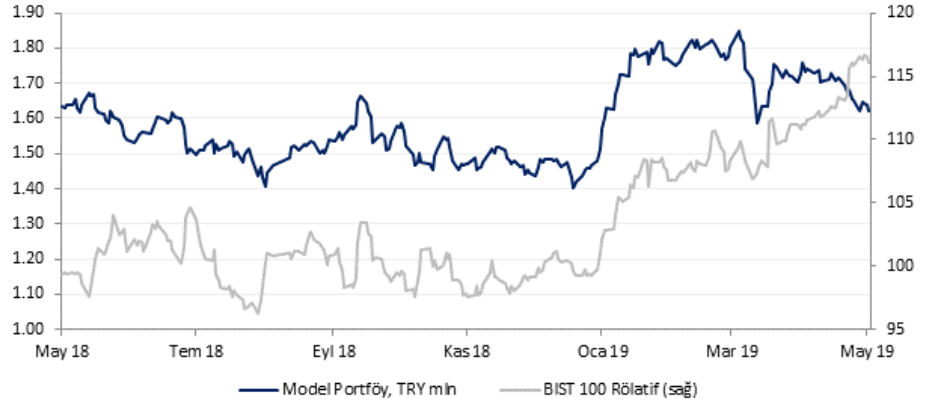
Hisse	Portföye Giriş Tarihi	Nominal Getiri (Portföye girişten itibaren)	BIST-100'e Rölatif Getiri (Portföye girişten itibaren)	Portföydeki Ağırlık
TSKB	07.02.2019	-18.8%	-3.9%	8.8%
YKBNK	23.01.2018	-30.6%	-5.3%	10.4%
VAKBN	23.01.2018	-49.3%	-30.8%	6.2%
TTKOM	22.01.2019	0.7%	15.7%	10.2%
SAHOL	27.09.2018	-3.9%	11.1%	9.7%
TKFEN	28.11.2018	18.8%	28.7%	11.0%
FROTO	07.02.2019	-12.5%	3.6%	9.5%
PGSUS	03.09.2018	17.3%	26.9%	10.6%
MGROS	07.02.2019	-28.9%	-15.8%	7.8%
NAKİT				16.0%

Portföy getirisi

	Nominal Getiri	BIST-100'e Rölatif Getiri
2017	47.5%	-0.1%
2018	-11.3%	12.1%
12 aylık	-0.8%	16.0%
2019 başından	9.9%	15.5%

Kaynak: Deniz Yatırım Araştırma

Model Portföy geçmiş performansı



Source: Deniz Yatırım Araştırma

Haftalık Takvim

Tarih	Gün	Saat	Olay	Önceki
Mayıs 20	Pazartesi	09:30	NTHOL Telekonferans	-
		-	ECILC temettü ödemesi (0.30 TL/hisse)	-
Mayıs 21	Salı	10:00	Tüketici Güveni (Mayıs)	63,5
		17:30	Merkezi Hükümet Borç Stoku (Nisan)	1.162,5B
Mayıs 22	Çarşamba	-	NUHCM temettü ödemesi (0.70 TL/hisse)	-
		-	ECZYT temettü ödemesi (0.75 TL/hisse)	-
Mayıs 23	Perşembe	10:00	Kapasite Kullanım Oranı (Mayıs)	75.0%
		11:00	İmalat Güveni (Mayıs)	105.5
		14:30	Yabancı Net Bono Yatırımları	-
		14:30	Yabancı Net Hisse Yatırımları	-
		-	EGSER temettü ödemesi (0.33 TL/hisse)	-
Mayıs 24	Cuma	-	-	-
Mayıs 25-26	Haftasonu	-	-	-

Değerlemeler

	Tavsiye	Kapanış Fiyatı	Hedef, Piyasa De,		Halka Açık	F/K			PD/DD			Özsermaye Karlı.			
			TL	TL mln		'17	'18T	'19T	'17	'18T	'19T	'17	'18T	'19T	
Akbank	TUT	5.78	7.70	30,056	52.0%	5.3	5.2	3.5	0.7	0.6	0.5	14%	12%	15%	
Anadolu Hayat Emeklilik	TUT	5.15	7.00	2,215	17.0%	8.6	8.0	7.0	2.1	1.9	1.6	26%	25%	25%	
AvivaSA	AL	9.25	10.50	1,665	20.0%	8.1	6.1	5.9	4.5	3.3	2.6	65%	63%	49%	
Garanti Bank	TUT	7.65	10.20	32,130	48.0%	4.8	4.7	3.4	0.7	0.6	0.5	15%	14%	16%	
Halkbank	TUT	4.98	7.04	6,225	49.0%	2.5	2.5	1.8	0.2	0.2	0.2	9%	9%	11%	
Isbank	AL	4.99	7.30	22,455	31.0%	3.3	3.5	2.8	0.5	0.4	0.4	15%	13%	15%	
TSKB	AL	0.69	1.05	1,932	39.0%	2.9	2.9	2.5	0.4	0.5	0.4	16%	15%	17%	
Vakıf Bank	AL	3.60	6.20	9,000	25.0%	2.2	2.6	2.1	0.3	0.4	0.3	16%	13%	15%	
Yapı Kredi Bank	AL	1.94	2.45	16,387	18.0%	3.5	3.6	3.1	0.4	0.4	0.3	14%	11%	12%	
	Tavsiye	Kapanış Fiyatı	Hedef, Piyasa De,	TL	TL mln	Halka Açık	F/K			FD/FAVÖK			FD/Satışlar		
							'17	'18T	'19T	'17	'18T	'19T	'17	'18T	'19T
Holdingleler															
Enka Insaat	AL	4.97	6.20	24,850	12.0%	15.7	9.8	10.0	5.5	4.0	3.2	1.3	0.6	0.9	
Koc Holding	TUT	15.15	20.10	38,419	22.0%	6.9	6.5	4.7	n.a.	n.a.	n.a.	n.a.	n.a.	n.a.	
Sabancı Holding	AL	7.21	11.20	14,711	44.0%	3.8	3.7	3.1	n.a.	n.a.	n.a.	n.a.	n.a.	n.a.	
Sisecam	TUT	5.30	7.30	11,925	34.0%	5.1	5.5	5.0	4.9	4.0	3.6	1.1	0.7	0.9	
Tekfen Holding	AL	23.80	28.60	8,806	48.0%	6.3	7.1	8.6	3.5	3.1	3.4	0.4	0.0	0.6	
Petrol ve Gaz															
Aygaz	AL	8.69	15.50	2,607	24.0%	11.4	4.2	3.4	2.2	1.3	0.7	0.1	0.1	0.1	
Petkim	AL	4.62	7.30	7,623	44.0%	8.7	6.8	3.9	8.1	7.9	5.0	1.3	1.2	1.2	
Tupras	AL	120.00	150.00	30,050	49.0%	8.1	8.0	6.7	7.5	5.8	4.7	0.5	0.4	0.4	
Enerji															
Aksa Enerji	AL	2.29	4.10	1,404	21.0%	31.0	4.6	2.4	5.2	3.2	2.1	1.1	0.8	0.8	
Zorlu Enerji	SAT	1.16	1.45	2,320	15.0%	67.2	3.5	2.7	7.5	4.9	4.1	1.9	1.4	1.3	
Metaller ve Madencilik															
Erdemir	TUT	7.48	8.62	26,180	48.0%	4.7	5.9	5.7	2.7	3.0	3.0	0.9	0.7	1.3	
Kardemir (D)	AL	2.10	3.30	1,638	89.0%	2.9	5.2	7.7	2.3	3.6	2.2	0.7	0.7	0.9	
Kimyasallar															
Soda Sanayi	AL	7.62	8.60	7,620	39.0%	4.9	5.8	5.1	7.2	5.2	4.1	2.0	1.4	1.3	
Endüstriyel															
Anadolu Cam	TUT	2.86	3.60	2,145	20.0%	4.8	5.1	4.2	5.3	4.1	3.2	1.2	0.9	0.9	
Doğuş Otomotiv	AL	3.90	6.70	858	15.0%	6.4	6.4	3.0	3.5	3.1	3.3	0.2	0.2	0.2	
Ford Otosan	AL	50.25	77.60	17,633	18.0%	10.5	9.9	7.4	7.3	6.6	5.4	0.6	0.6	0.6	
Tofas	AL	16.38	23.24	8,190	24.0%	6.2	7.1	6.5	4.4	4.7	4.3	0.6	0.5	0.7	
Trakya Cam	AL	2.89	4.40	3,613	28.0%	3.8	3.7	3.3	4.1	2.8	2.3	0.8	0.6	0.8	
Türk Traktor	AL	25.58	51.70	1,365	24.0%	5.7	5.8	3.8	5.5	4.6	3.3	0.7	0.5	0.7	
Tüketici															
Arcelik	TUT	15.60	21.00	10,541	25.0%	12.4	9.6	8.1	6.3	4.8	4.1	0.6	0.5	0.5	
BİM	TUT	71.35	100.00	21,662	60.0%	17.3	14.9	12.2	11.0	9.2	7.3	0.6	0.5	0.5	
Bizim Toptan	TUT	6.56	8.50	394	46.0%	18.2	14.1	12.3	0.9	1.4	1.1	0.0	0.0	0.1	
Coca-Cola İçecek	AL	26.50	41.00	6,741	25.0%	20.6	11.2	8.7	5.2	4.1	3.5	0.9	0.7	0.8	
Migros	AL	11.88	23.20	2,151	36.0%	n.m.	n.m.	107.5	3.9	4.0	3.9	0.2	0.2	0.3	
Ulker	AL	17.96	23.50	6,142	39.0%	8.8	10.9	9.1	8.5	6.7	5.9	1.3	1.0	0.7	
Vestel	AL	8.98	8.50	3,012	22.0%	8.1	43.0	26.9	3.1	4.8	4.4	0.4	0.4	0.5	

Değerlemeler														
	Tavsiye	Kapanış Fiyatı	Hedef, TL	Piyasa De, TL mln	Halka Açık	F/K			PD/DD			Özsermaye Karl.		
						'17	'18T	'19T	'17	'18T	'19T	'17	'18T	'19T
Telekom														
Türk Telekom	TUT	4.19	6.00	14,665	13.0%	n.m.	7.5	5.1	3.5	2.9	2.4	1.5	1.2	1.3
Türkcell	TUT	11.30	16.50	24,860	49.0%	12.3	6.9	5.3	4.1	3.4	2.8	1.8	1.4	1.5
Havacılık														
Pegasus Airlines	AL	28.86	37.50	2,952	36.0%	5.8	8.7	8.9	5.0	5.5	5.9	0.8	0.8	0.8
TAV Airports	TUT	22.86	29.90	8,305	40.0%	5.7	9.9	4.0	3.7	3.1	2.3	1.5	1.5	1.9
Turkish Airlines	AL	12.02	21.40	16,588	50.0%	4.1	4.0	2.4	5.4	5.2	4.6	1.0	0.9	0.9
GYO'lar														
Emlak GYO	AL	1.17	1.90	4,446	51.0%	3.5	4.0	3.0	5.3	4.6	3.4	1.9	1.8	1.4
İS GYO	AL	0.96	1.55	920	48.0%	2.7	4.1	5.6	10.1	8.3	10.7	2.0	8.0	9.1

Dış borç piyasası

	Kupon Oranı	Vade	Vadeye Kalan Yıl	Fiyat	1G, pp	Geriti	1G, bps	Z-spread	Kontrat, \$ mln
USD Eurobond									
Turkey 19	7.00%	11 Mart 2019	-	-	-	-	-	-	-
Turkey 19-1	7.50%	7 Kasım 2019	0.46	101.22	0.01	4.77%	-4.3	179	1,500
Turkey 20	7.00%	5 Haziran 2020	0.99	101.26	0.06	5.72%	-5.8	311	2,000
Turkey 21	5.63%	30 Mart 2021	1.77	97.95	0.18	6.82%	-10.8	433	2,000
Turkey 22	5.13%	25 Mart 2022	2.65	94.74	0.14	7.20%	-5.8	484	1,000
Turkey 22-1	6.25%	26 Eylül 2022	3.04	96.92	0.17	7.30%	-5.7	499	2,500
Turkey 23	3.25%	23 Mart 2023	3.60	87.33	0.14	7.08%	-4.5	482	1,500
Turkey 24	5.75%	22 Mart 2024	4.22	92.96	0.15	7.51%	-3.9	522	2,500
Turkey 25	7.38%	5 Şubat 2025	4.65	98.37	0.26	7.73%	-5.8	545	3,250
Turkey 26	4.25%	14 Nisan 2026	5.92	82.98	0.15	7.45%	-3.1	512	1,500
Turkey 30	11.88%	15 Ocak 2030	6.60	127.05	0.15	8.04%	-1.9	566	1,500
Turkey 34	8.00%	14 Şubat 2034	8.72	100.14	0.01	7.98%	-0.1	553	1,500
Turkey 36	6.88%	17 Mart 2036	9.72	90.10	0.15	7.95%	-1.7	547	2,750
Turkey 38	7.25%	5 Mart 2038	10.09	93.35	0.14	7.94%	-1.5	544	1,000
Turkey 40	6.75%	30 Mayıs 2040	10.52	88.16	0.08	7.91%	-0.8	540	2,000
Turkey 41	6.00%	14 Ocak 2041	11.13	82.17	0.11	7.70%	-1.3	517	3,000
Turkey 43	4.88%	16 Nisan 2043	12.68	74.19	0.10	7.14%	-1.1	461	3,000
Turkey 45	6.63%	17 Şubat 2045	11.52	86.24	0.26	7.88%	-2.7	537	3,000
Turkey 45	6.63%	17 Şubat 2045	11.52	86.24	0.26	7.88%	-2.7	537	3,000
EUR Eurobond									
Turkey 19 E	5.88%	2 Nisan 2019	-	-	-	-	-	-	-
Turkey 20 E	5.13%	18 Mayıs 2020	0.99	102.08	0.04	2.96%	-4.2	300	2,231
Turkey 21 E	4.35%	12 Kasım 2021	2.35	100.01	0.11	4.34%	-5.0	444	1,394
Turkey 23 E	4.13%	11 Nisan 2023	3.65	97.66	-	4.80%	0.1	481	1,115
Uluslararası Sukuk									
Turkey 18-1	4.56%	10 Ekim 2018	-	-	-	-	-	-	-
Turkey 18-2	2.80%	26 Mart 2018	-	-	-	-	-	-	-
Turkey 24-1	4.49%	25 Kasım 2024	4.78	88.19	-0.07	7.12%	1.8	481	1,000
Samurai									
Turkey 21 JPY	1.87%	18 Mart 2021	1.80	102.55	0.00	0.46%	-	46	1,633
Turkey 22 JPY	1.47%	15 Mart 2022	2.77	102.58	0.00	0.54%	-0.1	55	817
Turkey 24 JPY	1.05%	25 Eylül 2024	5.06	99.63	0.05	1.12%	-1.0	113	907
Turkey 33 JPY	2.68%	7 Şubat 2033	7.41	72.39	-40.57	6.48%	494.8	534	167
Dual currency GDNs*									
Turkey 20 TRY	10.50%	15 Ocak 2020	-	-	-	-	-	-	1,452
Turkey 21 TRY	3.00%	6 Ocak 2021	0.79	97.48	0.04	4.62%	-2.1	-	1,239
Turkey 23 TRY	7.10%	8 Mart 2023	-	-	-	-	-	-	2,407

* Global depository notes emulating TRY local bonds, while interest and principal on these instruments is paid in USD ** Emulating inflation-linked local bonds

Yasal uyarı:

Burada yer alan yatırım bilgi, yorum ve tavsiyeleri yatırım danışmanlığı kapsamında değildir. Yatırım danışmanlığı hizmeti, yetkili kuruluşlar tarafından kişilerin risk ve getiri tercihleri dikkate alınarak kişiye özel sunulmaktadır. Burada yer alan yorum ve tavsiyeler ise genel niteliktedir. Bu tavsiyeler mali durumunuz ile risk ve getiri tercihlerinize uygun olmayabilir. Bu nedenle, sadece burada yer alan bilgilere dayanılarak yatırım kararı verilmesi beklentilerinize uygun sonuçlar doğurmayabilir.

Bu içerikteki yorumlar DENİZ YATIRIM MENKUL KIYMETLER A.Ş.'nin görüşlerini yansıtmaktadır. Bu dokümanda sunulan materyal sağlam kaynaklardan derlenmiştir. Ancak Şirketimiz buradaki yorumların içeriği sonucu üçüncü şahıslara karşı doğabilecek sonuçlara karşı hiç bir sorumluluk kabul etmez. Buradaki içeriğin hiç bir bölümü DENİZ YATIRIM MENKUL KIYMETLER A.Ş.'NİN yazılı izni olmadan çoğaltılamaz, hiç bir şekil ve ortamda yayınlanamaz, alıntı yapılamaz ve kullanılamaz..