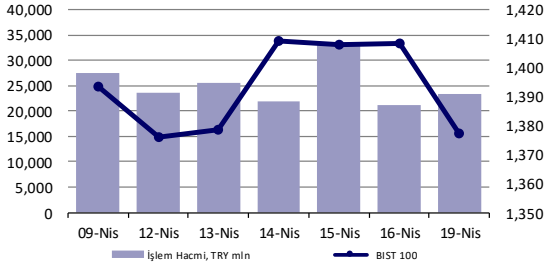


Ekonomik Veriler

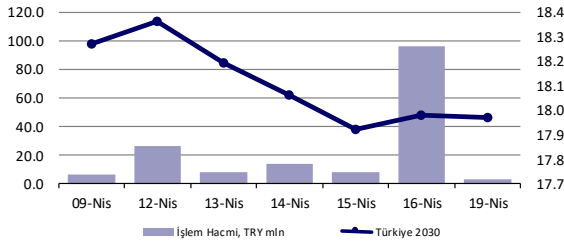
Açıklanacak Veriler	Saat
İngiltere İşsizlik Oranı	9:00

Tsi

Hisse Senedi Piyasası



Bono Piyasası



Endeksler, para piyasaları ve emtia

	Kapanış	Önceki	1 Gün	1 Ay	Yıl Baş.
BIST100	1,377	1,408	-2.2%	-9.9%	-6.7%
İşlem Hacmi, TL mln	23,287	21,156	10.1%	-35.6%	-36.2%
Turkey 2030 (13.11.2030)	17.97%	17.98%	-1 bps	391 bps	506 bps
Turkey 2030	6.29%	6.35%	-7 bps	49 bps	92 bps
TCMB karışık fonlama mlyt	19.00%	19.00%	0 bps	136 bps	197 bps
USD/TRY	8.10	8.07	0.3%	12.2%	8.8%
EUR/TRY	9.75	9.67	0.9%	13.5%	7.4%
Sepet (50/50)	8.92	8.87	0.6%	12.9%	8.0%
DOW	34,078	34,201	-0.4%	4.4%	11.3%
S&P500	4,163	4,185	-0.5%	6.4%	10.8%
FTSE	7,000	7,020	-0.3%	4.3%	8.4%
MSCI EM	1,349	1,349	0.0%	0.9%	4.4%
MSCI EE	168.06	169.99	-1.1%	0.6%	3.2%
Shanghai SE Comp	3,478	3,427	1.5%	2.1%	0.1%
Nikkei	29,685	29,683	0.0%	-0.4%	8.2%
Petrol (Brent)	67.91	67.05	1.3%	31.5%	31.5%
Altın	1,771	1,777	-0.3%	1.5%	-6.7%

En Çok Yükselen & Düşenler

	Hisse Kodu	Son Kapanış	Gün Değ.	Hacim, TRY bin
En çok yükselenler				
Fenerbahçe	FENER	31.90	10.0%	25,546
Galatasaray	GSRAY	3.59	9.8%	131,843
Türk Traktor	TTRAK	225.00	4.8%	193,422
Petkim	PETKM	6.61	4.4%	1,556,722
Sinpaş G.M.Y.O.	SNGYO	4.34	2.8%	108,558
Tekfen Holding	TKFEN	16.04	1.4%	240,873
En çok düşenler				
Anel Elektrik	ANELE	5.49	-10.0%	79,565
Besiktas Futbol Yat.	BJKAS	10.62	-9.9%	32,321
Odas Elektrik	ODAS	3.02	-9.9%	485,078
Global Yatırım Holding	GLYHO	4.35	-8.0%	37,010
Gsd Holding	GSDHO	1.73	-8.0%	41,224
Teknosa	TKNSA	10.89	-7.6%	96,454

Günlük Bülten

Piyasa Yorumu:

Bu sabah BIST100'de yukarı yönlü bir açılış bekliyoruz. Dün, endeks günü negatif kapattı. Vade sonuna kadar piyasanın baskı altında olabileceğini düşünürken kapanışa doğru endekste bir miktar toparlanma görebiliriz.

Bu sabah pozitif açılış ve sonrasında 1370 – 1400 arasında işlem aktivitesi bekliyoruz.

Bugünün Haberleri:

Piyasa Gelişmesi

- CFTC Verileri, 13 Nisan - Son dönemlerin en sakin pozisyonlanması geride kaldı

Hisse Senetleri

- PETKM; Etilen-nafta spread'i geçen hafta 649 USD'a geriledi / sınırlı olumsuz
- GOZDE; Makina Takım Endüstrisi A.Ş'deki 111.6 milyon payını İstanbul Portföy'e devretti / nötr
- ORGE; Kar payından %60 bedelsiz sermaye artırımını kararı / nötr

Ekonomik Veriler

- 09.00: İngiltere, işsizlik oranı, %5-3 aylık, Şubat.

Piyasalarda bugün

Piyasalarda Bugün

Veri takvimi ve gündem açısından sadece ECB toplantısının öne çıktığı yeni hafta işlemlerinin başlangıcı kısmen risk iştahının azalış ve fakat zayıf Amerikan doları temasının korunması şeklinde oldu. ABD’de hisse senetleri rekor yükseklerden geride kapanışlar yaparken, tahvil faizleri kısmen yükseldi. Günün ilk yarısında primli seyreden ons altın ikinci yarıda faizlerden gelen baskıya dayanamayarak zayıfladı.

Hafta sonu özellikle de Pazar günü kripto varlık fiyatlamalarında gözlenen sert dalgalanmanın yarattığı baskılanma negatif hafta başlangıcında etkili olmuş olabilir. Düşük ihtimalle de olsa bu düşüncüyü 19 Nisan işlemlerini değerlendirirken göz ardı etmemek gerek. DXY 100 günlük hareketli ortalamasının aşağısına kayarken, yeni gün işlemlerinde 90.90-91.00 civarında şekillenmekte. Mevcut haliyle Kasım dönemine benzer %-2 civarı potansiyel olabilir.

Geçtiğimiz haftanın ikinci yarısında atıf yaptığımız risk iştahı göstergelerindeki dönüş çabasında iki önemli çapraz bir kez daha öne çıkmış durumda: EUR & JPY. Japonya’da tamamlanan mali yılın ardından lokal yatırımcıların yurtdışı varlıklara olan ilgilerini yeniden artırmaları hedge yaklaşımlarını da birlikte getirdiğinden JPY’nin farklı çaprazlardaki değer kazanımı genel stresi düşürme açısından belirleyici rol üstleniyor. USDJPY paritesi kritik 108.00 seviyesine doğru geri çekilirken, benzer durumun EUR cephesi işlemlerinde de belirlediğini söylemek mümkün. EURUSD paritesi yukarı yön açısından yakından izlediğimiz 1.1990 teknik seviyesini aşarak Mart ayı başlangıcından bu yana ilk kez 1.20’li seviyelerde işlem görürken, değer kazanımının bir miktar daha genişleme potansiyeli taşıdığını ve 1.2140/50 bölgesini hedefe alabileceğine dair potansiyelin altını çizmek isteriz. İlk çeyrek işlemlerinin tamamlanmasından bu yana Amerikan doları karşısında EUR %2.6, JPY %2.3 ve GBP ise %1.4 değer kazancı sergiledi. EUR’nun geri dönüşünde AB’nin yeni yaptığı aşu anlaşmaları ile toplam rakamı 500 milyon doz seviyesinin üzerine taşınması etkili oldu. 2Ç ile birlikte bölgede aşılama performansının artacağına dair yukarı yönlü riskleri Mart ayının ikinci yarısından bu yana tartışıyorduk. J&J aşısına dair doğan risklerin yeni anlaşmalar ile bertaraf edilmesi genel risk iştahını da destekliyor. Düne dair öne çıkan bir diğer önemli gelişme de nicedir üzerine kafa yorulmayan ABD reel faizleri cephesinde gerçekleşti. 10y vadeli reel faizin %-0.77’den %-0.73’e, 5y vadelinin ise %-1.73’ten %-1.71’e yükselmesi ons altın fiyatlamalarının baskılanması açısından göz ardı edilmemeli.

Yerel varlıkların fiyatlamalarında ise farklı enstrümanların ayrışması söz konusuydu. Ülke risk primi 1 ay aranının ardından ilk kez 400bp seviyesinin aşağısına gerilerken, hisse senetlerinde %2 sert düşüş takip edildi. İşlem hacmi BIST 100 endeksi nezdinde zayıf seyrederken, iki ana etkenin öne çıktığı kanaatindeyiz: i) 100 endeks dışındaki hisse senetlerinde etkili olan satış ve kredili pozisyonların yarattığı baskı ii) Yoğun halka arz takviminin kısa hafta işlemlerinde likidite yaratma isteğini desteklemesi. Öte yandan CDS cephesindeki fiyatlama ise bize göre global ortamdaki iyimserlikte Türk varlıklarına yönelik pozisyon almaktan geri kalmak istemeyen yatırımcıların eğilimini yansıtıyor.

Orkun.Godek@denizbank.com

Piyasalar

Piyasalar

Küresel hisse senetleri cephesinde yakın dönem iyimserliğinin ardından bir miktar yorulma emareleri öne çıkarken, hafta sonuna ait haber akışının da 19 Nisan işlemlerindeki zayıflıkta etkili olabileceği ihtimali göz ardı edilmemeli. Buna göre, payı düşük de olsa kripto varlıklardaki sert dalgalanma pozisyon ayarlama isteği kaynaklı hisse senetleri grubunda baskı yaratmış olabilir. Diğer yandan ise takip ettiğimiz risk göstergelerinde henüz önemli bir dönüş durumu söz konusu değil. Amerikan doları genele yayılır şekilde değer kaybederken, yakın dönem yükseklerinden %2'nin üzerinde geri çekilmiş durumda ve bu durumu birebir EURUSD paritesine yansıtıyor. Hal böyle olunca da başta Doğu Avrupa para birimleri olmak üzere farklı çaprazları yüksek risk iştahı ile destekliyor. Türk lirası Amerikan doları karşısında günü %-0.39 ile tamamlarken, BIST 100 endeksi kapanışı %2.20 ile 1377 puan seviyesinden gerçekleşti. 10y vadeli tahvilde faizin son düzeyi %17.95 düzeyinden yatay performans ile takip edilirken, ülke risk primi Mart ayından bu yana ilk kez 400bp seviyesinin aşağısında oluştu, 396bp. EMEA bölgesi endekslerinde gün sonu kapanışları ağırlıklı değer kayıpları şeklinde oldu. Euro Stoxx 50 %-0.32, FTSE 100 %-0.28, DAX %-0.59 ve Rusya (RTS, USD) varlıkları %-1.37 düzeyinde performans sergiledi. İşlem hacimleri Rusya grubu hariç yakın dönem ortalamalarının %10'lu seviyelerde gerisinde kaldı. Amerika kıtası işlemlerinde Avrupa seansından devralınan olumsuz yaklaşımın sürdüğü görüldü. Majör ABD endeksleri içerisinde teknoloji grubu %-0.98'lik Nasdaq performansı ile değer kayıplarında öne çıkarken, S&P 500 %-0.53, Dow Jones ise %-0.36 ile takip edildi. Gelişmekte olan ülke varlıklarından Bovespa %-0.15, Merval ise %0.76 ile günü tamamladı. İşlem hacimleri burada da zayıf seyretti. Asya'da yeni gün fiyatlamaları dalgalı bir seansa işaret ediyor. TSİ 08.25/ NKY 225 %-2, Hang Seng %0.18, CSI 300 %0.64 ve KOSPI %0.44 ile işlem görmekte. USDCNH paritesi offshoreda 6.4902 ile yuanda değer kazancına işaret etmekte.

Orkun.Godek@denizbank.com

Fiyatlamalar

Fiyatlamalar

Türk lirası ve cinsinden değerlendirilen varlıklarda son gelişmeler ışığında kısa vadede dalgalanmanın azalmasını, devam eden süreçte ise dengelenme olmasını bekliyoruz. Ancak, dengelenmenin belirginleşmesi zaman alacak. BIST 100 endeksinde 1370-1340 seviyeleri destek, 1420/40 ise direnç olarak yakından izlenebilir. USDTRY paritesinde 7.99 destek, 8.25 direnç olarak takip edilebilir. EURUSD paritesi fiyatlamalarında temel belirleyici global Amerikan doları yaklaşımı olmaya devam ederken, genel risk iştahı ve bölgeye ait aşılama performansı da son dönem içerisinde öne çıkmakta. Mart ayındaki geri çekilme ile birlikte 1.16-1.17 bölgesi civarında paritenin konsolide olduğunu düşünüyoruz. 1.1960 seviyesi destek, 1.2150 ise direnç olarak izlenebilir.

Orkun.Godek@denizbank.com

Piyasa Gelişmesi

CFTC Verileri, 13 Nisan - Son dönemlerin en sakin pozisyonlanması geride kaldı

- CFTC tarafından açıklanan data setine göre spekülörlerin 13 Nisan haftası işlemlerinde (gecikmeli eğilim) nette fikir verecek ölçekte Amerikan doları pozisyonlanması gözlenmedi. Hesaplamalarımıza göre, +30 milyon dolar büyüklüğünde Amerikan doları pozisyonlanması söz konusu olurken, spot işlemlerdeki USD zayıflamasının ağırlıklı GBP kanalı üzerinden CFTC nezdinde gerçekleşmesi takip edildi. EUR+GBP+JPY işlemlerinin netleşmesi 400 milyon dolar düzeyinde olurken; dolar endeksi kontratı +1504 düzeyinde performans sergiledi. Aynı dönem içerisinde EUR kontratı -671, GBP +5639 ve JPY ise -323 oldu. Emtia grubunda Brent -4627 ile azalış eğilimini sürdürürken, XAU -8635 kontrat ile takip edildi. Tahvil piyasasında kısa vadeli (2y) +63388 kontrat giriş olurken, uzun tarafta (10y) -87211 ile çıkış gözlemlendi. Hisse senetlerinin göstergesi SPX ise +5247 düzeyinde performans sergiledi.
- Düşüncemiz: Spot piyasa işlemlerinde Amerikan dolarının değer kaybı ve genele yayılır bir eğilim sergilediği dönem içerisinde CFTC kontratlarının ise yatay seyrettiği ortam söz konusu. Her ne kadar dolar endeksine ait kontratta artış olsa da 3 önemli çaprazın toplamında +400 milyon dolarlık yaklaşım gözlenmesi işlemleri büyük resimde yatay seyir olarak karşımıza çıkardı. Kısa vadeli yaklaşımda USD negatif

tutumun devam etme riski olduğunu düşünüyoruz. Kilit nokta ise ABD tahvil piyasasındaki geri çekilim isteğinin ne ölçekte süreceği ve hangi noktada son bulacağı. 10y tahvilde faizin %1.50-1.75 bandının alt kısmını geride kalan hafta içerisinde test etmesi sonrasında sınırlı düzeyde ivme kaybı oldu. Yeni haftada takip edilecek olan ECB ve bir sonraki haftadaki Fed toplantıları sonrasındaki eğilim kritik önemde olacak.

Orkun.Godek@denizbank.com

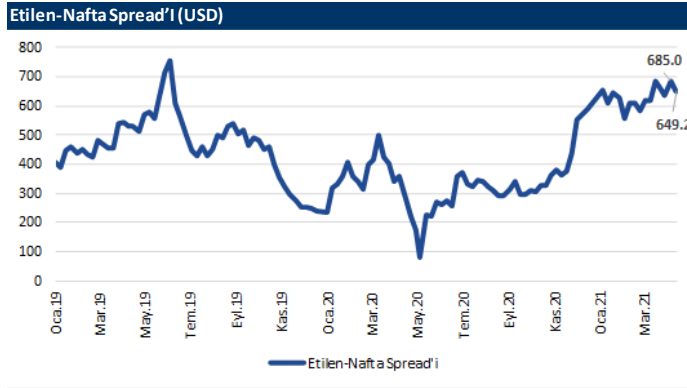
Hisse senetleri

Petkim

Bloomberg Kodu	PETKM TI
Tavsiye	AL
Fiyat/Hisse	TRY6.61
Hedef Fiyat/Hisse	TRY6.50
Getiri Potansiyeli	-2%
HAO	37%
Piyasa değeri	TRY16,752 mln

PETKM; Etilen-nafta spread'i geçen hafta 649 USD'a geriledi / sınırlı olumsuz

- Petkim tarafından paylaşılan verilere göre, etilen-nafta spread'i Nisan ayının 3. haftasında haftalık bazda 35,8 USD (-%5,2) azalışla 649,2 USD seviyesine geriledi. Etilen fiyatları bu dönemde %0,5 oranında azalırken, nafta fiyatındaki belirgin artış (+%5,5) spread'in azalmasında etkili oldu. Hatırlanacağı gibi, spread önceki hafta 47,3 USD artış göstermişti.
- Mayıs 2020'deki dip seviyesinden (287 USD) itibaren yükseliş eğiliminde olan spread'de 2020 yılının son iki ayında yükselişin hızlandığı görülmüştü (30 Ekim 2020: 361 USD, 8 Ocak 2021: 652 USD). Petrokimya endüstrisi için genel bir karlılık metriği olan nafta-etilen spread'inin yükselişi özellikle 2020 yılı son çeyrek dönemde Petkim'in operasyonel ve finansal sonuçlarını olumlu yönde etkilemişti.
- 2021 yılının başında piyasalardaki beklentilere bakıldığında, aşılamanın etkisiyle mobilitenin artması ve buna bağlı olarak nafta fiyatlarının yükselmesi sonucunda spread'in daralması endişesi yer alıyordu. İlk çeyrek dönemde beklentimize paralel olarak yüksek seviyelerin korunduğunu gözlemledik. Bu hafta spread'de görülen azalışı PETKM için sınırlı olumsuz olarak değerlendiriyoruz. Bununla birlikte kalıcı bir azalış trendinin olmaması ve yıllık bazda yüksek seviyelerin korunması dolayısıyla hisse için temel olarak olumlu görüşümüzü koruyoruz.



Kaynak: Deniz Yatırım Araştırma

Banu.Dirim@denizbank.com

Gozde Girişim Srm. Y.O.

Bloomberg Kodu	GOZDE TI
Tavsiye	Değerlenmemiş
Fiyat/Hisse	TRY6.65
Hedef Fiyat/Hisse	n.a
Getiri Potansiyeli	n.a
HAO	30%
Piyasa değeri	TRY2,560 mln

GOZDE; Makina Takım Endüstrisi AŞ'deki 111.6 milyon payını İstanbul Portföy'e devretti / nötr

- Şirket tarafından yapılan açıklamada, İstanbul Portföy Yönetimi A.Ş ile imzalanan 04.12.2020 tarihli protokol kapsamında, Fon Katılım Belgesi karşılığında Şirketin sahip olduğu Makine Takım Endüstrisi A.Ş. paylarından toplam 111.567.386 adedinin İstanbul Portföy Yıldız Serbest Özel Fon'una 3,55 TL üzerinden Borsa İstanbul'da özel işlem bildirim yöntemiyle satılmasına karar verilmiştir. Bu satışın ardından Gözde Girişim Sermayesi'nin Makine Takım End. AŞ'deki payı %8,81'e düşmüştür.
- Hisse satış fiyatının piyasa fiyatı seviyesinde olduğu düşünüldüğünde haberin hisse performansına nötr bir etkisi olacağını düşünüyoruz.

YusufEmre.Evkuran@denizinvest.com

Orge Enerji

Bloomberg Kodu	ORGE TI
Tavsiye	Değerlenmemiş
Fiyat/Hisse	TRY11.02
Hedef Fiyat/Hisse	n.a
Getiri Potansiyeli	n.a
HAO	46%
Piyasa değeri	TRY551 mln

ORGE; Kar payından %60 bedelsiz sermaye artırım kararı / nötr

- Orge Enerji Yönetim Kurulu, 50 milyon TL olan çıkarılmış sermayesinin %60 bedelsiz sermaye artırım ile 80 milyon TL'ye artırılmasına karar verdi. Sermaye Piyasası mevzuatına göre hazırlanan mali tablolara göre, artırılan 30 milyon TL'nin 13.482.801,38 TL'lik kısmı 2020 yılı net dağıtılabilir dönem karından, 16.517.198,62 TL'lik kısmı ise geçmiş yıl karlarından karşılanacak. Orge Enerji 19 Mart 2021 tarihinde 30 milyon TL'lik tutarın bedelsiz olarak dağıtılmasına dair Yönetim Kurulu kararını açıklamıştı. 12 Nisan 2021 tarihindeki Olağan Genel Kurul kararına istinaden yenien YK kararı alındığını görüyoruz. Önceki karara göre değişiklik olmaması nedeniyle açıklamanın hisse üzerinde önemli bir etkiye neden olmayacağını tahmin ediyoruz.

Banu.Dirim@denizbank.com

KAP ve Şirket Haberleri**KAP ve Şirket Haberleri**

- BIST' te 2021/3 aylık (1. Çeyrek) finansal sonuçlarını son gönderme tarihleri:** Şirketler; Konsolide Olmayan : 30 Nisan/Konsolide Olanlar: 10 Mayıs/Bankalar K.O.ve K. :20 Mayıs -
-Planlanan Bilanço Açıklanma Tarihleri: VESBE: 21-26 Nisan /FROTO-**ISGYO:** 26-30 Nisan/**VESTL:** 29 Nisan-5 Mayıs/**İŞ BANKASI:** 3-7 Mayıs/**ARCLK-TTRAK:** 26 Nisan/**ASELSTAVHL-TOASO:** 27 Nisan/**AKBNK-AKGRT-GOODY:** 28 Nisan/**GARAN-TKFEN-TOASO:** 29 Nisan/**BRISA-IPEKE-KOZAA-KOZAL-TCCELL-YKBNK:** 30 Nisan/**THYAO-TSKB:** 3 Mayıs /**CCOLA-ENJSA :** 4 Mayıs /**AEFES-MGROS-TTKOM-TUPRS:** 5 Mayıs/**AKSA-MPARK-SOKM-ULKER:** 6 Mayıs /**DERHL-ENKAI:** 7 Mayıs /**BIMAS-DOAS-PGSUS:** 10 Mayıs
- Borsa İstanbul Vadeli İşlem ve Opsiyon Piyasası'nda** AEFES, ALKIM, ECILC, HEKTS, IPEKE, ISFIN, ISGYO, KARSN, MPARK, ODAS, SKBNK, TRGYO ve TURSG paylarına dayalı Vadeli İşlem Sözleşmeleri 22 Nisan 2021 tarihinde işleme açılacak
- 23 Nisan 2021 Cuma seans yapılmayacaktır.** 21 Nisan 2021 Çarşamba tarihli işlemlerin takası 26 Nisan 2021 Pazartesi tarihinde, 22 Nisan 2021 Perşembe tarihli işlemlerin takası 27 Nisan 2021 Salı tarihinde gerçekleştirilecektir.
- Yapılması Planlanan Genel Kurullar:** 20 Nisan **AKMGY-BIZIM-IDEAS-KRGYO-ORMA-SANFM-VAKKO /**21 Nisan **AKFGY-GENTS-HATEK-ULUUN /** 22 Nisan **ANELE-DNISI-GOLTS /**26 Nisan **KENT-ULKER /** 27 Nisan **IEYHO-KERVLT-LUKSK-ZOREN /**28 Nisan **AKENR-CUSAN-FADE-GOZDE-IHGZT-IHLAS-IHYAY-MAVI-RODRG /**29 Nisan **ARZUM-BNTAS-CCOLA-EGGUB-MAKTK /** 30 Nisan **AEFES-AKSEN-GRNYO-PENGD-MMCAS/**3 Mayıs **OYLUM /** 4 Mayıs **YATAS/** 5 Mayıs **AGHOL-ATLAS-AVGYO-AVTUR-IZMDC-MTRYO-LINK/**6 Mayıs **BERA-KRVGD-SKTAS/**7 Mayıs **EGSER-KLMSN-MARKA-MEPET-METRO-MRSHL-TIRE-VANGD /**10 Mayıs **DAGI-DAGHL /**17 Mayıs **RTALB-YKGYO(Olağanüstü)/** 18 Mayıs **BRKSN /**20 Mayıs **SELGD-YKSLN/** 21 Mayıs **GARFA /**24 Mayıs **COSMO /** 26 Mayıs **BURCE-BURVA /**28 Mayıs **SMART /**01 Haziran **DOGUB**
- Kar Payı Dağıtım İşlemlerine İlişkin Bildirim: (ödenmeyecek) :** **BURCE-BURVA-CRDF-UFUK**
- Borsa İstanbul yolundaki 3 yeni enerji şirketi bu hafta talep toplayacak.**(Geçen hafta talepleri alan Galata Wind Enerji ise 22 Nisan'da BİST'te gong çalacak.)**Aydem Enerji :** 19-20-21-22 Nisan, fiyat: 8,50-9,90 TL/**Biotrend Enerji:** 19-20-21 Nisan fiyat: 16,50-18,00 TL/**Çan2 Termik:** 20-21 Nisan fiyat: 3,90 TL/ Halka Arz Geliriyle Ne Yapacaklar? **Aydem:** Bedelli sermaye artırımından gelecek gelir, mali borçların bir kısmının geri ödenmesinde kullanılacak./**Biotrend:** halka arz gelirini kapasite ve alt yapı yatırımları ile kredilerin kapatılmasında kullanmayı planlıyor./**Çan2:** Halka arz gelirlerinin tamamını finansal borçlar öncelikli olmak üzere borç ödemelerinde kullanmayı planlıyor.
- Galata Wind'in 15-16 Nisan tarihleri arasında halka arzına ilişkin talep toplama işlemlerinin sonuçları yayımlandı.** Buna göre şirketin halka arzına toplamda nominal 1,1 milyar TL talep geldi. Şirketin halka arzında toplam tahsisat nominal 133,7 milyar TL olarak planlanmıştı. Böylelikle şirketin halka arzına toplamda 7 kat talep geldi. Şirketin toplam halka arz büyüklüğü ise 811 milyar TL oldu. Halka arz edilen hisselerin %24,4'ü yabancı kurumsal yatırımcılara, %26,7'si yurtiçi kurumsal yatırımcılara satıldı. Halka arza en yoğun talep yurtiçi kurumsal yatırımcılardan geldi. Halka arz edilen payların %5'inden

fazlasını alan yatırımcılar Goldman Sachs ve Norges Bank Investment Management oldu. Goldman Sachs sermayenin %1.5'i, Norges Bank ise %1.8'i kadar hisse aldı.

- **ESEN-Margün Enerji'nin halka arzı için Metro Yatırım yetkilendirildi:** Esenboğa Elektrik Üretim A.Ş.'nin %100 bağlı ortaklığı olan Margün Enerji Üretim Sanayi ve Ticaret A.Ş.'nin halka arzına ilişkin olarak, 19.04.2021 tarihinde Metro Yatırım Menkul Değerler A.Ş. yetkilendirilmiştir.
- **AVGYO-ESEN-KLMSN-MRGYO-NTGAZ-SEKFK-ULAS-YESİL paylarında** 20/04/2021 tarihli işlemlerden (seans başından) 04/05/2021 tarihli işlemlere (seans sonuna) kadar brüt takas uygulanacaktır./**KARTN-ODAS payları** 20/04/2021 tarihinden (seans başından) itibaren 04/05/2021 tarihine (seans sonuna) kadar açığa satışı ve kredili işlemlere konu edilemeyecektir.
- **Hakları kullanılmış olarak işlem görecektir paylar(Temettü ödemeleri)** SELEC:Brüt:0,17 TL Net:0,1445 TL YAPRK:Brüt:0,025 TL Net:0,02125 TL / **Bedelsiz Sermaye Artımı: INDES: %300**
- **ARCLK:** 2021 yılı 1. Çeyrek Finansal Sonuçları 26.04.2021 Pazartesi günü KAP' ta yayınlanacaktır.
- **ECILC:** Bağlı ortaklığımızın Baxter hastane ürünleri dağıtım iş kolunun satılması kararına ilişkin Rekabet Kurulu izni
- **GOZDE:** Şirketimizin sahip olduğu Makina Takım Endüstrisi A.Ş. şirket paylarından 111.567.386 adedi, SPK'nın 11.12.2020 tarih ve E-12233903-305.01.01-12703 sayılı izni ile kurulan İstanbul Portföy Yıldız Serbest Özel Fon (Fon)'una, işlemin yapıldığı günden bir önceki günkü Borsa kapanış fiyatı olan 3,55 TL üzerinden Borsa İstanbul'da özel işlem bildirim yöntemiyle satılmasına karar verilmiştir.
- **PEKGY:** 20.09.2020 tarihli Kap açıklamasında; İngiltere'nin Gravesend bölgesinde yer alan gayrimenkulün satış görüşmelerine başlandığı belirtilmişti. Ancak, İngiltere'de piyasasında yaşanan pozitif gelişmeler kapsamında söz konusu gayrimenkul ile ilgili projenin devamına karar verilmiş, satışından vazgeçilmiştir.
- **PGSUS:** Pegasus Hava Taşımacılığı, planladığı yurt dışı borçlanma aracı ihracı için Goldman Sachs International ve Merrill Lynch International'ı yetkilendirdiğini açıkladı. Şirket üst düzey yöneticilerinin, yurt dışında yerleşik potansiyel yatırımcılar ile çevrimiçi organize edilecek bir dizi yatırımcı toplantısına katılmasının planlandığı belirtildi. Tahvil ihracına ilişkin nihai karar, ihraç tutarı ve koşulları, söz konusu toplantıları takiben piyasalardaki gelişmelere göre belirlenecek olup, satış işlemi Sermaye Piyasası Kurulu'ndan tertip ihraç belgesi alınmasından sonra gerçekleştirilecek. Açıklamada "İhraç edilecek tahviller ile ilgili olarak S&P kredi derecelendirme notu B ve Fitch kredi derecelendirme notu BB- olarak beklenmektedir, kesinleştikten sonra ayrıca kamuoyu ile paylaşılacaktır.
- **RAYSG:** 2021 yılı Ocak-Mart aylarını kapsayan döneme ait denetimden geçmemiş, tahmini prim üretimi: 486.619.433,-TL dir. Prim üretiminde bir önceki yılın aynı dönemine göre % 28,63 oranında artış meydana gelmiştir.
- **SNGYO:** İştirakimiz Kızılbük GYO'nun Marmaris Kızılbük Projesine Ait Tadilat Ruhsatı Alınması ve Güncel Satış Bilgisi hakkında, toplam da 199.556 m2 inşaat alanı ruhsatlandırılmıştır. İlgili projemizde bugüne kadar 4.263 adet devremülk satışı (ön satış) gerçekleştirilmiş olup, sözleşmesi yapılmıştır. Yapılan devremülk satışlara ilişkin toplam KDV hariç 346.748.165-TL ciro elde edilmiştir.
- **ORGE:** Orge Enerji, 50.000.000 TL olan mevcut sermayesini, bedelsiz olarak kar payından karşılanmak suretiyle %60 oranında (30.000.000 TL) artırarak 80.000.000 TL'ye çıkarma kararı aldı.
- **SONME:** Yönetim Kurulu 19.04.2021 tarihli toplantısında, 2020 hesap dönemi Bilançosunda yer alan 5.086.941,67.-TL Sermaye Düzeltmesi Olumlu Farkları ve 13.848.058,33.-TL Geçmiş Yıl Karlarından olmak üzere, toplam 18.935.000,00.-TL tutarında iç kaynaklardan karşılanmak suretiyle sermayemizin 56.065.000,00.-TL'den 75.000.000,00.-TL'ye (%33,77329) artırılmasına karar vermiştir. Arttırılacak sermayeyi temsilen ortaklarımıza bedelsiz pay verilecektir.

- **SNPAM:** Yönetim Kurulu 19.04.2021 tarihli toplantısında, 2020 hesap dönemi Bilançosunda yer alan 21.450.260,10.-TL Sermaye Düzeltmesi Olumlu Farkları ve 28.618.489,90.-TL Geçmiş Yıl Karlarından olmak üzere, toplam 50.068.750,00.-TL tutarında iç kaynaklardan karşılanmak suretiyle sermayenin 79.931.250,00.-TL'den 130.000.000,00.-TL'ye (%62,63976) artırılmasına karar vermiştir. Arttırılacak sermayeyi temsilen ortaklarımıza bedelsiz pay verilecektir.
- **TUPRS:** 2021 yılı 1. çeyrek Finansal Sonuçları 5 Mayıs 2021 Çarşamba günü KAP' ta yayınlanacaktır.

TURSG: Türkiye Sigorta Birliği'nde yayınlanacak bilgiler ile paralel olarak 01.01.2021-31.03.2021 tarihleri arasında ana branş gruplaması bazında ve bir önceki yılın aynı dönemi ile karşılaştırmalı olarak hazırlanmış, bağımsız denetimden geçmemiş toplam brüt prim üretimi bilgisi

TÜRKİYE SİGORTA A.Ş.				
BRÜT PRİM ÜRETİMİ (TL) / GROSS PREMIUM PRODUCTION (TL)				
BRANŞ	BRANCH	01.01-31.03.2021	* 01.01-31.03.2020	Değişim % / Change %
GENEL ZARARLAR	GENERAL LOSSES	1.481.297.424	1.004.251.156	48%
KARA ARAÇLARI SORUMLULUK	MOTOR THIRD PARTY LIABILITY (MTP)	523.813.433	399.281.045	31%
YANGIN VE DOĞAL AFETLER	FIRE AND NATURAL DISASTER	503.227.187	414.339.933	21%
KARA ARAÇLARI	MOTOR OWN DAMAGE (MOD)	252.929.798	186.084.861	36%
HASTALIK/SAGLIK	HEALTH	175.533.314	123.421.375	42%
KAZA	ACCIDENT	133.884.734	122.598.625	9%
GENEL SORUMLULUK	GENERAL LIABILITY	79.242.823	23.403.539	239%
SU ARAÇLARI	WATER CRAFTS	38.593.337	34.431.527	12%
HAVA ARAÇLARI	AIR CRAFTS	21.799.224	3.660.269	496%
NAKLİYAT	MARINE	13.926.777	3.515.947	296%
KREDİ	CREDIT	9.040.687	10.181.372	-11%
FINANSAL KAYIPLAR	FINANCIAL LOSSES	8.905.724	4.704.572	89%
KEFALET	FIDELITY GUARANTEE	6.718.502	3.470.803	94%
HAVA ARAÇLARI SORUMLULUK	AIR CRAFTS LIABILITY	4.929.800	10.580.855	-53%
HUKUKSAL KORUMA	LEGAL PROTECTION	4.609.680	811.719	468%
DESTEK	ASSISTANCE	273.418	1.928	14079%
TOPLAM	TOTAL	3.258.725.860	2.344.739.525	39%

* 31.08.2020 itibariyle birleşen Güneş Sigorta A.Ş., Halk Sigorta A.Ş. ve Ziraat Sigorta A.Ş.'nin 01.01-31.03.2020 dönemi arasındaki Brüt Prim Üretimi toplamını gösterir.

PAY ALIM-SATIM BİLDİRİMLERİ:

- **IHLAS:** 14.04.2021 tarihli Yönetim Kurulu kararıyla başlatılan pay geri alım programına(Geri Alıma Konu Pay Miktarı:50 milyon adet/Ödenecek Azami Tutar:60 milyon TL) istinaden, 16.04.2021 tarihinde 0,64 TL fiyat ile toplam 3.000.000 adet alış ihlas Holding tarafından yapılmıştır.
- **IHGLM:** 16.04.2021 tarihinde 1,06 TL fiyat ile toplam 2.900.000 adet alış ihlas Holding tarafından yapılmıştır. Bu işlem sonrasında sahip olunan pay oranı %19,54 seviyesinden %19,83 seviyesine yükselmiştir.
- **KRDMA:** 19.04.2021 tarihinde 6,28 TL fiyat ile Toplam 186.583 adet satış Yolbulanlar Demir Sanayi tarafından yapılmıştır. Bu işlem sonrasında sahip olunan pay oranı %3,75 seviyesinden %3,74 seviyesine gerilemiştir.

TEMETTÜ-BEDELSİZ KARARLARI:

- **DOAS:** 2020 Yılı Kar Dağıtımına İlişkin Yönetim Kurulu Teklifi; Brüt (TL): 1,3636 Net (TL) : 1,1591 kar paylarının aynı miktarda 2 taksit olarak dağıtım tarihleri 27/04/2021 ve 30/11/2021 olarak toplamda brüt:2,7272 net:2,3181 kesinleşmiştir.

HuseyinVedat.Tinc@denizbank.com

Teknik Yorum

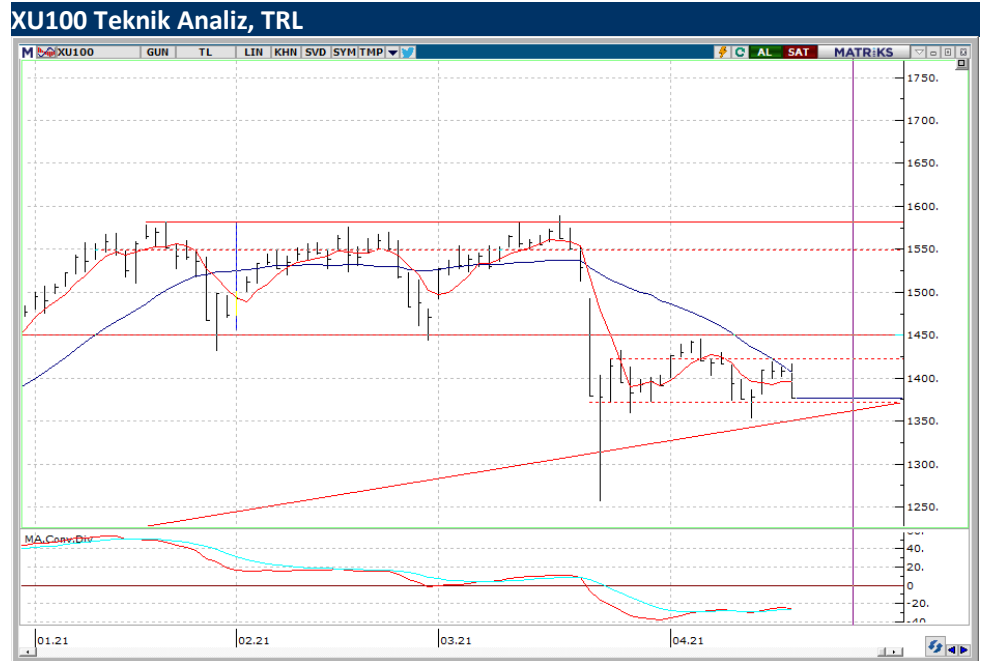
BIST 100 Endeks Teknik Analiz

Dün endeks 1377.23 – 1416.03 arasında işlem gördü ve günü -2.20% değişimle 1377.23 seviyesinde kapattı. İşlem hacmi düşük seviyede gerçekleşti.

Düşük hacimle düşen endekste 1400 seviyesinin altında kaldıkça satış baskısının devamı beklenebilir. 1370 ana destek seviyesine yaklaşan endekste bu destek seviyesinin bir kerede kırılmayacağını ve bu seviyeden tepki alımlarının gelebileceğini düşünüyoruz. Kısa vadeli pozisyonlarda ana destek ve stop loss seviyesini 1370 olarak devam ettiriyoruz. 5g. Ort. 1396.14 22 g. Ort. 1407.26 seviyesindedir.

Destek olarak 1358 ve 1370, direnç olarak 1400 ve 1420 takip ediyoruz.

Bu sabah pozitif açılış ve sonrasında 1370 – 1400 arasında işlem aktivitesi bekliyoruz.



Kaynak: Bloomberg, Deniz Yatırım Araştırma

AliBarbaros.Demirer@denizbank.com

Teknik Yorum

VIOP - X30YVADE Teknik Analiz

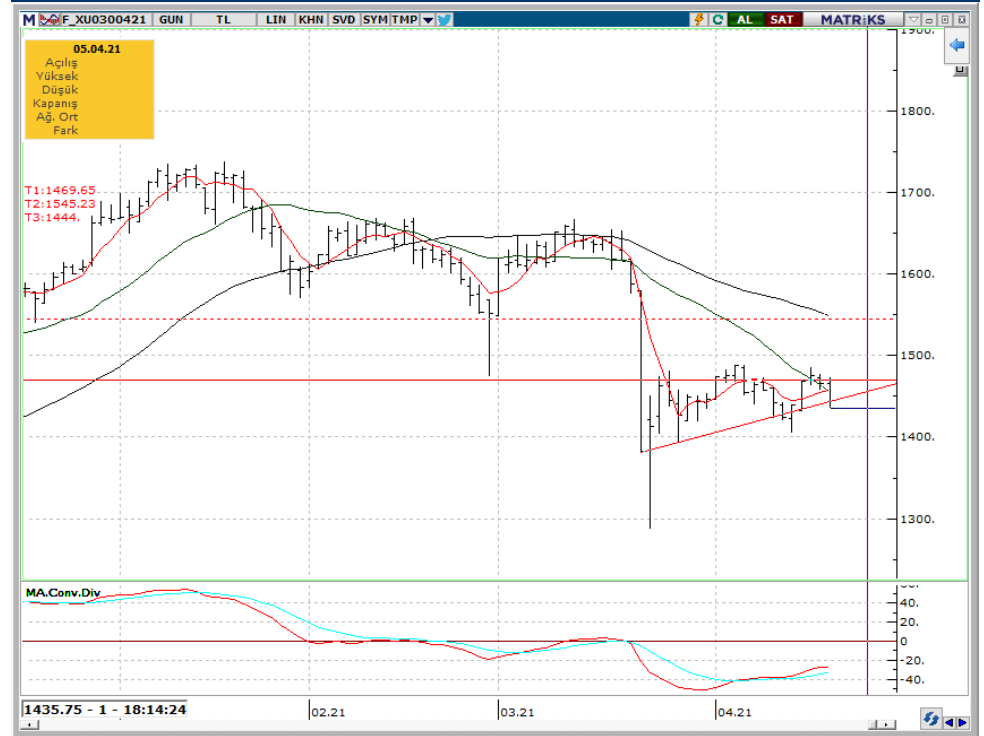
Dün vadeli endeks 1435.00 – 1472.75 arasında işlem gördü ve -1.95% değişimle günü 1436.25 seviyesinde kapattı. İşlem hacmi düşük seviyede gerçekleşti.

Günü düşük hacim ve düşüşle tamamlayan vadeli endeks 1440 stop loss seviyesinin altında kapanış gerçekleştirdi. 1440 üzerinde kalıcı olmadıkça satış baskısının devamı beklenebilir. 1400 ana destek seviyesi olarak takip ediyoruz. Ara destek 1420. 5g. Ort. 1457.35 22 g. Ort. 1455.75 seviyesindedir.

Destek olarak 1400 ve 1420, direnç olarak ise 1440 ve 1470 seviyelerini takip ediyoruz

Bu sabah pozitif açılış ve sonrasında 1420 – 1450 arasında işlem aktivitesi bekliyoruz.

X30YVADE Teknik Analiz, TRL



Kaynak: Bloomberg, Deniz Yatırım Araştırma

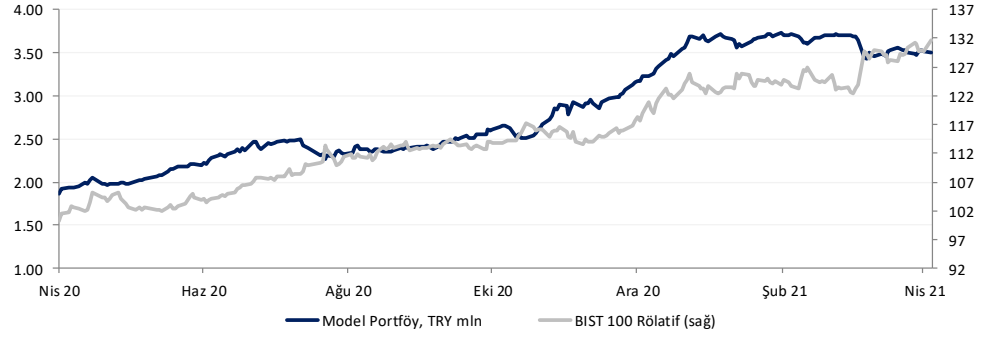
AliBarbos.Demirer@denizbank.com

Model Portföy

Deniz Yatırım Model Portföyü

Hisse	Portföye Giriş Tarihi	Hedef Fiyat	Potansiyel	Nominal Getiri (Portföye girişten itibaren)	BIST-100'e Rölatif Getiri (Portföye girişten itibaren)	Portföydeki Ağırlık
ISCTR	24.01.2020	9.10	90%	-34.6%	-42.0%	5.0%
TCELL	28.02.2020	22.00	47%	8.2%	-16.7%	10.6%
TUPRS	15.04.2020	135.00	54%	-0.7%	-30.9%	10.6%
PETKM	27.04.2020	6.50	-2%	88.3%	38.5%	10.6%
GARAN	19.06.2020	13.50	93%	-15.4%	-30.2%	5.0%
KOZAL	19.06.2020	139.80	25%	41.4%	16.6%	10.6%
AKGRT	04.09.2020	12.60	57%	9.3%	-13.8%	10.6%
SISE	04.09.2020	9.90	36%	16.5%	-8.1%	10.6%
MGROS	18.01.2021	62.00	71%	-16.8%	-6.0%	10.6%
HALKB	18.01.2021	7.70	79%	-22.2%	-12.1%	5.0%
ISMEN	24.03.2021	25.00	72%	-11.8%	-9.5%	10.6%

	Nominal Getiri	BIST-100'e Rölatif Getiri
2019	56.2%	24.6%
2020	49.9%	16.2%
12 aylık	88.9%	31.5%
2021 başından	1.0%	8.3%



Kaynak: Bloomberg, Deniz Yatırım Araştırma

haftalık.takvim

Haftalık, 19 Nisan 2021 – 25 Nisan 2021

Tarih	Gün	Saat	Olay	Beklenti	Önceki
19 Nisan	Pazartesi	11:00	EUR - Cari Hesap (Şub)	-	30,5B
20 Nisan	Salı	17:30	TR - Merkezi Hükümet Borç Stoku (Mar)	-	1.859,6B
21 Nisan	Çarşamba	17:30	ABD - Ham Petrol Stokları	-	-5,889M
22 Nisan	Perşembe	10:00	TR - Tüketici Güveni (Nis)	-	86,7
		11:00	TR - Yabancı Turist Girişi (Yıllık) (Mar)	-	-68,96%
		14:45	EUR - Mevduat Hesap Oranı (Nis)	-0,50%	-0,50%
		14:45	EUR - ECB Marjinal Borçlanma Oranı	-	0,25%
		14:45	EUR - Para Politikası Duyurusu	-	-
		14:45	EUR - Faiz Oranı Kararı (Nis)	-	-
		15:30	ABD - İşsizlik Haklarından Yararlanma Başvuruları	-	576K
		15:30	EUR - ECB Basın Açıklaması	-	-
		17:00	ABD - Mevcut Ev Satışları (Mar)	6,25M	6,22M
23 Nisan	Cuma	Tüm Gün	TR - Çocuk Bayramı (Tatil)	-	-
		11:00	EUR - İmalat PMI (Nis)	62,0	62,5
		11:00	EUR - Markit PMI (Nis)	53,1	53,2
		11:00	EUR - Hizmet PMI (Nis)	49,1	49,6
		16:45	ABD - Üretim PMI (Nis)	59,3	59,1
		16:45	ABD - Markit PMI (Nis)	-	59,7
		16:45	ABD - Hizmet PMI (Nis)	60,0	60,4
		17:00	ABD - Yeni Kout Satışları (Mar)	910K	775K
24 - 25 Nisan	Haftasonu	-	-	-	-

Dış Borç Piyasası

	Kupon Oranı	Vade	Vadeye Kalan Yıl	Fiyat	1G, pp	Getiri	1G, bps	Z-spread	Kontrat, \$ mln
USD Eurobond									
Turkey 22	5.13%	25 Mart 2022	0.91	101.61	0.12	3.34%	-13.7	312	1,000
Turkey 22-1	6.25%	26 Eylül 2022	1.38	103.12	0.32	3.98%	-22.9	375	2,500
Turkey 23	3.25%	23 Mart 2023	1.87	98.17	0.27	4.25%	-14.8	399	1,500
Turkey 24	5.75%	22 Mart 2024	2.72	102.25	0.30	4.91%	-11.2	447	2,500
Turkey 25	7.38%	5 Şubat 2025	3.34	107.17	0.49	5.26%	-14.1	464	3,250
Turkey 26	4.25%	14 Nisan 2026	4.52	94.83	0.26	5.45%	-6.2	457	1,500
Turkey 30	11.88%	15 Ocak 2030	6.00	137.10	0.53	6.29%	-6.7	497	1,500
Turkey 34	8.00%	14 Şubat 2034	8.39	111.53	0.47	6.65%	-5.1	504	1,500
Turkey 36	6.88%	17 Mart 2036	9.50	100.42	0.43	6.83%	-4.6	513	2,750
Turkey 38	7.25%	5 Mart 2038	10.06	104.41	0.43	6.81%	-4.1	507	1,000
Turkey 40	6.75%	30 Mayıs 2040	10.65	98.30	0.33	6.91%	-3.1	513	2,000
Turkey 41	6.00%	14 Ocak 2041	11.21	90.75	0.42	6.86%	-4.2	505	3,000
Turkey 43	4.88%	16 Nisan 2043	12.67	80.10	0.36	6.60%	-3.7	475	3,000
Turkey 45	6.63%	17 Şubat 2045	11.89	95.45	0.47	7.02%	-4.2	519	3,000
Turkey 45	6.63%	17 Şubat 2045	11.89	95.45	0.47	7.02%	-4.2	519	3,000
EUR Eurobond									
Turkey 21 E	4.35%	12 Kasım 2021	0.56	101.33	0.12	1.92%	-21.1	244	1,507
Turkey 23 E	4.13%	11 Nisan 2023	1.93	102.42	0.15	2.84%	-7.8	333	1,206
Uluslararası Sukuk									
Turkey 24-1	4.49%	25 Kasım 2024	3.30	100.25	0.09	4.41%	-2.7	382	1,000
Samurai									
Turkey 22 JPY	1.47%	15 Mart 2022	0.89	100.90	0.06	0.46%	-7.2	51	832
Turkey 24 JPY	1.05%	25 Eylül 2024	3.31	99.69	0.01	1.15%	-0.2	116	924
Turkey 33 JPY	2.68%	7 Şubat 2033	-	-	-	-	-	-	170
Dual currency GDNs*									
Turkey 23 TRY	7.10%	8 Mart 2023	1.78	84.50	0.29	17.03%	-16.0	-	1,805

* Global depositary notes emulating TRY local bonds, while interest and principal on these instruments is paid in USD ** Emulating inflation-linked local bonds

Yasal uyarı:

Burada yer alan yatırım bilgi, yorum ve tavsiyeleri yatırım danışmanlığı kapsamında değildir. Yatırım danışmanlığı hizmeti, yetkili kuruluşlar tarafından kişilerin risk ve getiri tercihleri dikkate alınarak kişiye özel sunulmaktadır. Burada yer alan yorum ve tavsiyeler ise genel niteliktedir. Bu tavsiyeler mali durumunuz ile risk ve getiri tercihlerinize uygun olmayabilir. Bu nedenle, sadece burada yer alan bilgilere dayanarak yatırım kararı verilmesi beklentilerinize uygun sonuçlar doğurmayabilir.

Bu içerikteki yorumlar DENİZ YATIRIM MENKUL KIYMETLER A.Ş.'nin görüşlerini yansıtmaktadır. Bu dokümanda sunulan materyal sağlam kaynaklardan derlenmiştir. Ancak Şirketimiz buradaki yorumların içeriği sonucu üçüncü şahıslara karşı doğabilecek sonuçlara karşı hiç bir sorumluluk kabul etmez. Buradaki içeriğin hiç bir bölümü DENİZ YATIRIM MENKUL KIYMETLER A.Ş.'NİN yazılı izni olmadan çoğaltılamaz, hiç bir şekil ve ortamda yayınlanamaz, alıntı yapılamaz ve kullanılamaz..