



S&P 500
%0.36



Brent Petrol
-%0.15



USD Endeks
-%0.13

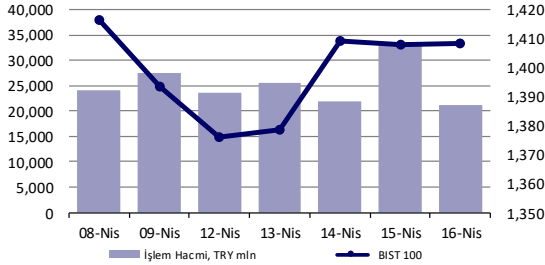
Ekonomik Veriler

Açıklanacak Veriler

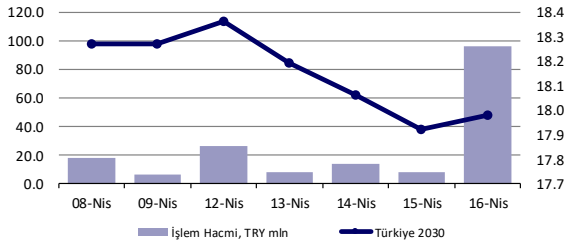
Saat

Tsi

Hisse Senedi Piyasası



Bono Piyasası



Endeksler, para piyasaları ve emtia

	Kapanış	Önceki	1 Gün	1 Ay	Yıl Baş.
BIST100	1,408	1,408	0.0%	-9.2%	-4.6%
İşlem Hacmi, TL mln	21,156	33,565	-37.0%	-43.0%	-42.1%
Turkey 2030 (13.11.2030)	17.98%	17.92%	6 bps	371 bps	507 bps
Turkey 2030	6.35%	6.42%	-6 bps	51 bps	99 bps
TCMB karışık fonlama mlyt	19.00%	19.00%	0 bps	200 bps	197 bps
USD/TRY	8.07	8.07	0.1%	10.2%	8.5%
EUR/TRY	9.67	9.61	0.6%	10.7%	6.5%
Sepet (50/50)	8.87	8.84	0.4%	10.5%	7.4%
DOW	34,201	34,036	0.5%	4.1%	11.7%
S&P500	4,185	4,170	0.4%	6.9%	11.4%
FTSE	7,020	6,984	0.5%	3.5%	8.7%
MSCI EM	1,349	1,341	0.6%	0.1%	4.4%
MSCI EE	169.99	168.08	1.1%	0.7%	4.4%
Shanghai SE Comp	3,427	3,399	0.8%	-1.1%	-1.3%
Nikkei	29,683	29,643	0.1%	-1.8%	8.2%
Petrol (Brent)	66.68	66.77	-0.1%	29.1%	29.1%
Altın	1,777	1,764	0.7%	2.3%	-6.4%

En Çok Yükselen & Düşenler

	Hisse Kodu	Son Kapanış	Gün Değ.	Hacim, TRY bin
En çok yükselenler				
Besiktas Futbol Yat.	BJKAS	11.79	7.7%	263,235
Net Holding	NTHOL	5.74	6.5%	155,477
Enka Insaat	ENKAI	8.10	6.2%	202,285
Bagfas	BAGFS	22.70	5.6%	60,364
Vakif G.M.Y.O.	VKGYO	3.06	5.5%	69,779
Kordsa Teknik Tekstil	KORDS	23.62	4.7%	80,666
En çok düşenler				
Odas Elektrik	ODAS	3.35	-9.0%	779,840
Fenerbahce	FENER	29.00	-5.4%	186,520
Galatasaray	GSRAY	3.27	-3.8%	133,993
Is G.M.Y.O.	ISGYO	1.93	-3.0%	81,294
T.S.K.B.	TSKB	1.30	-3.0%	167,798
Is Bankasi (C)	ISCTR	4.91	-2.4%	311,553

Günlük Bülten

Piyasa Yorumu:

Bu sabah BIST100'de yatay yönlü bir açılış bekliyoruz. Bankacılık hisse senetlerinde bu hafta bilanço beklentileriyle hareketlilik görebiliriz. Bu hafta, yaklaşık toplamda 300 milyon dolar büyüklüğünde 3 adet halka arz gerçekleşecek.

Bu sabah yatay açılış ve sonrasında 1390 – 1430 arasında işlem aktivitesi bekliyoruz.

Bugünün Haberleri:

Hisse Senetleri

- KARSN; Yeni ilişki / sınırlı olumlu

Ekonomik Veriler

- Önemli bir veri bulunmamaktadır.

Piyasalarda bugün**Piyasalarda Bugün**

Amerikan tahvil faizlerindeki geri çekilme ile Amerikan dolarının genele yayılır şekilde değer kaybı sergilemesi eğiliminin karşılıklı birbirlerini destekledikleri döngüde risk iştahını canlı tutan bir hafta geride kaldı. Dolar endeksi 55 günlük hareketli ortalamasının olduğu 91.50 seviyeleri etrafında şu an için dengelenirken, tahvil faizleri de %1.50-1.75 bandının alt kısmında sakinleme çabası içerisinde. Öte yandan ABD ve Avrupa'da devam eden bilanço sezonu ve nispeten veri gündemi açışınan zayıf bir haftaya başlangıç yapıyor olmamız gibi iki önemli nedenle mevcut durumun ivme kaybederek de olsa korunabileceği kanaatindeyiz.

Geride kalan hafta içerisinde risk iştahı açısından özellikle 2020 yılı içerisinde öne çıkardığımız 3 önemli göstergenin yeniden toparlanma göstermesini önemseydiğimizizi belirtmek isteriz. Buna göre, EUR, JPY ve ons altın çaprazlarındaki kapanışların tamamı takip edilen eğilimlerin bir miktar daha korunabileceklerine işaret etmekte. USDJPY paritesinde 200 haftalık ortalama aşağısındaki teknik kapanışın ek riskli varlıklardan kaçış isteği gündeme gelmedikçe paritede 108 bölgesini potansiyel olarak karşımıza çıkardığı ve bu durumun da genel risk iştahını destekleyeceğine inanıyoruz. Keza EURUSD paritesinde de >1.1945 eğilimi 1.21 bölgesinin hedeflenebileceği kısa vadeli yaklaşımı kuvvetlendiriyor. Hafta sonu işlemlerinde öne çıkan kripto varlıklardaki sert düşüşler ise ek likidite yaratma önlemi riski doğurmadıkça XBT/XAU paritesinde ons altın lehine oyun alanı sağlayabileceğini düşündüğümüzü belirtmek isteriz.

Yeni hafta veri gündemi açısından zayıf görünse de yine de takip açısından kritik başlıklar yok değil. Perşembe günü ECB tarafından gerçekleştirilecek Nisan ayı toplantısında herhangi bir önemli başlık öne çıkmazken, PEPP kapsamında alımı gerçekleştirilen varlıklara dair 2Ç sonrası için sözle yönlendirmenin ne olacağı konusu dikkat çekiyor. Kesin olmamakla birlikte bu konu yatırımcıların odağında olacak. Öte yandan Mart ayında dikkat çeken ve Türkiye, Rusya, Brezilya gibi önemli EM üyelerinin parasal sıkılaştırma adımları attıkları dönemin ardından Rusya'nın Cuma günü gerçekleştireceği faiz kararında konsensüs bir kez daha +25bp şeklinde güncellemeye işaret ediyor. Gelişmiş ülkeler cephesinde ise Kanada'nın Çarşamba günü yüksek ihtimalle varlık alım programına dair tapering duyurusunu yapan ilk ülke olduğunu görebiliriz.

Yerel varlıklar açısından gündemde öne çıkan kritik bir başlık bulunmazken, daha önemli takvim Nisan ayının son haftasında söz konusu. Enflasyon Raporu sunumunda kamuoyu ile paylaşılacak olan muhtemel yeni tahminler ve gerçekleştirilecek soru-cevap kısmı yatırımcıların dikkatini çekiyor.

Orkun.Godek@denizbank.com

Piyasalar

Piyasalar

Güçlü pozitif risk iştahı ile geride kalan bir önceki hafta işlemleri yatırımcıların farklı varlık gruplarındaki pozisyonlarını artırmalarına imkan tanıdı. S&P 500 endeksi son 4 haftadır, Stoxx 600 ise 7 haftadır yükseliş performansı ortaya koymakta. Özellikle benchmark Avrupa endeksindeki eğilim Mayıs 2018'den bu yana en uzun periyodu işaret ederek potansiyel EUR değer kazancını da hedefe yerleştirmekte. Öte yandan yeni hafta başlangıcı sınırlı düzeyde risk-off modunu işaret ediyor. Çin'in ABD ve Japonya'nın getirdiği ortak eleştirilere karşı çıkar açıklaması ve ABD'nin Rus muhalif Navalny'nin koşullarına yönelik yaptığı açıklamalar DXY'nin hafif alıcılı oluşmasına imkan tanıyor. Kripto varlıkların hafta sonu toplam piyasa değerlerindeki 310 milyar dolarlık azalışın ardından sınırlı alıcılı seyretmesi risk iştahının daha yüksek ivmede bozulmasını ve farklı varlıklardan likidite yaratma ihtiyacının doğmasını engelliyor. Türk lirası Amerikan doları karşısında günü %0.59 değer kaybı ile tamamlarken, BIST 100 endeksi kapanışı %0.03 yatay-pozitif eğilimle 1408 puan seviyesinden gerçekleşti. 10y vadeli tahvilde faizin son seviyesi %17.96 ile herhangi bir değişiklik göstermezken, ülke risk primi %3 düşüşle 401bp seviyesine gerileme gösterdi. EMEA bölgesi endeksi işlemlerinde gün sonu kapanışlarının tamamı güçlü değer kazançlarına işaret etti. Euro Stoxx 50 %0.99, FTSE 100 %0.52, DAX %1.34 ve Rusya (RTS, USD) varlıkları %1.51 düzeyinde performans sergiledi. İşlem hacimleri ise son 5 gün ortalamalarına kıyasla %40'a ulaşan artışlara işaret etti. Amerika kıtası işlemlerinde Avrupa ölçeğinde olmasa da genel olarak iyimserliğin korunduğu görüldü. Dow Jones %0.48, S&P 500 %0.36 ve Nasdaq %0.10 ile günü tamamlarken, işlem hacmi değişimleri %10 artışa yaklaştı. Kıtada yer alan gelişmekte olan ülke varlıklarından Bovespa %0.34, Merval ise %1.21 ile takip edildi. Asya'da hafta başlangıcı pozitif seyrediyor. TSİ 08.35/ NKY 225 %0.09, Hang Seng %0.58, CSI 300 %1.86 ve KOSPI %0.04 ile fiyatlanmakta. USDCNH paritesi offshoreda 6.5272 ile sınırlı yuan değer kaybına işaret etmekte.

Orkun.Godek@denizbank.com

Fiyatlamalar

Fiyatlamalar

Türk lirası ve cinsinden değerlendirilen varlıklarda son gelişmeler ışığında kısa vadede dalgalanmanın azalmasını, devam eden süreçte ise dengelenme olmasını bekliyoruz. Ancak, dengelenmenin belirginleşmesi zaman alacak. BIST 100 endeksinde 1370-1340 seviyeleri destek, 1420/40 ise direnç olarak yakından izlenebilir. USDTRY paritesinde 7.99 destek, 8.25 direnç olarak takip edilebilir. EURUSD paritesi fiyatlamalarında temel belirleyici global Amerikan doları yaklaşımı olmaya devam ederken, genel risk iştahı ve bölgeye ait aşılama performansı da son dönem içerisinde öne çıkmakta. Mart ayındaki geri çekilme ile birlikte 1.16-1.17 bölgesi civarında paritenin konsolide olduğunu düşünüyoruz. 1.1910-1.1860 seviyeleri destek, 1.1990-1.2050 ise direnç olarak izlenebilir.

Orkun.Godek@denizbank.com

Karsan Otomotiv

Bloomberg Kodu	KARSN TI
Tavsiye	Değerlenmemiş
Fiyat/Hisse	TRY3.76
Hedef Fiyat/Hisse	n.a
Getiri Potansiyeli	n.a
HAO	32%
Piyasa değeri	TRY3,384 mln

KARSN; Yeni ilişki / sınırlı olumlu

- Anadolu Ajansında yer alan habere göre Karsan, Ukrayna'da düzenlenen Mintrans Forum'a Atak Electric ile dizel Atak ve Jest modelleriyle katıldı. Şirket tarafından yapılan açıklamada, Kharkiv Belediyesi'nin altyapısal gelişimine yönelik desteği kapsayan bir iş birliği sözleşmesine de imza attı. Kharkiv Belediye Başkan Vekili, toplam 500 adet yeni araç planladıklarını ve ilk etapta 2021 yılında 6 ve 8 metrelik 150 araç alımı yapılacağını açıkladı.
- Karsan CEO'su Okan Baş ise Ukrayna iş ortağı olan MDG ile 150 adet Jest ve Atak aracını, temmuz ayından başlayarak ekim ayına kadar teslim edilecek şekilde anlaşmalarını belirtti. Haberin hisse performansına sınırlı olumlu etki yapacağını düşünüyoruz.

YusufEmre.Evcuran@denizinvest.com

KAP ve Şirket Haberleri

KAP ve Şirket Haberleri

- **BİST' te 2021/3 aylık (1. Çeyrek) finansal sonuçlarını son gönderme tarihleri:** Şirketler; Konsolide Olmayan : 30 Nisan/Konsolide Olanlar: 10 Mayıs/Bankalar K.O.ve K. :20 Mayıs -
-Planlanan Bilanço Açıklanma Tarihleri: **VESBE:** 21-26 Nisan /**FROTO-ISGYO:** 26-30 Nisan/**VESTL:** 29 Nisan-5 Mayıs/**İŞ BANKASI:** 3-7 Mayıs/**ARCLK-TTRAK:** 26 Nisan/**ASELS-TAVHL-TOASO:** 27 Nisan/**AKBNK-AKGRT-GOODY:** 28 Nisan/**GARAN-TKFEN-TOASO:** 29 Nisan/**BRISA-TECELL-YKBNK:** 30 Nisan/**THYAO-TSKB:** 3 Mayıs/**ENJSA :** 4 Mayıs /**AEFES-MGROS-TTKOM:** 5 Mayıs/**AKSA-MPARK-ULKER:** 6 Mayıs /**DERHL-ENKAI:** 7 Mayıs /**BIMAS-PGSUS:** 10 Mayıs
- **Borsa İstanbul Vadeli İşlem ve Opsiyon Piyasası'nda** AEFES, ALKIM, ECILC, HEKTS, IPEKE, ISFIN, ISGYO, KARSN, MPARK, ODAS, SKBNK, TRGYO ve TURSG paylarına dayalı Vadeli İşlem Sözleşmeleri 22 Nisan 2021 tarihinde işleme açılacak
- **23 Nisan 2021 Cuma seans yapılmayacaktır.** 21 Nisan 2021 Çarşamba tarihli işlemlerin takası 26 Nisan 2021 Pazartesi tarihinde, 22 Nisan 2021 Perşembe tarihli işlemlerin takası 27 Nisan 2021 Salı tarihinde gerçekleştirilecektir.
- **Yapılması Planlanan Genel Kurullar:** 19 Nisan **UFUK** /20 Nisan **AKMGY-BIZIM-IDEAS-KRGYO-ORMA-SANFM-VAKKO** /21 Nisan **AKFGY-GENTS-HATEK-ULUUN** / 22 Nisan **ANELE-DNISI-GOLTS** /26 Nisan **KENT-ULKER** / 27 Nisan **IEYHO-KERVT-LUKSK-ZOREN** /28 Nisan **AKENR-CUSAN-FADE-GOZDE-IHGZT-IHLAS-IHYAY-MAVI-RODRG** /29 Nisan **ARZUM-BNTAS-CCOLA-EGGUB-MAKTK** / 30 Nisan **AEFES-AKSEN-GRNYO-PENGD-MMCAS**/3 Mayıs **OYLUM** / 4 Mayıs **YATAS**/ 5 Mayıs **AGHOL-ATLAS-AVGYO-AVTUR-IZMDC-MTRYO-LINK**/6 Mayıs **BERA-KRVGD-SKTAS**/7 Mayıs **EGSER-KLMSN-MARKA-MEPET-METRO-MRSHL-TIRE-VANGD** /10 Mayıs **DAGI-DAGHL** /17 Mayıs **RTALB-YKGYO**(Olağanüstü)/ 18 Mayıs **BRKSN** /20 Mayıs **SELGD-YKSLN**/ 21 Mayıs **GARFA** /24 Mayıs **COSMO** / 28 Mayıs **SMART** /01 Haziran **DOGUB**
- **Kar Payı Dağıtım İşlemlerine İlişkin Bildirim: (ödenmeyecek) : INFO**
- **Borsa İstanbul yolundaki 3 yeni enerji şirketi bu hafta talep toplayacak.**(Geçen hafta talepleri alan Galata Wind Enerji ise 22 Nisan'da BİST'te gong çalacak.)**Aydem Enerji :** 19-20-21-22 Nisan, fiyat: 8,50-9,90 TL/**Biotrend Enerji:** 19-20-21 Nisan fiyat: 16,50-18,00 TL/**Çan2 Termik:** 20-21 Nisan fiyat: 3,90 TL/ Halka Arz Geliriyle Ne Yapacaklar? **Aydem:** Bedelli sermaye artırımından gelecek gelir, mali borçların bir kısmının geri ödenmesinde kullanılacak./**Biotrend:** halka arz gelirini kapasite ve alt yapı yatırımları ile kredilerin kapatılmasında kullanmayı planlıyor./**Çan2:** Halka arz gelirlerinin tamamını finansal borçlar öncelikli olmak üzere borç ödemelerinde kullanmayı planlıyor.
- **FENER payında** 19/04/2021 tarihli işlemlerden (seans başından) 03/05/2021 tarihli işlemlere (seans sonuna) kadar brüt takas uygulanacaktır./**JANTS ve TSGYO paylarında** 19/04/2021 tarihli işlemlerden (seans başından) 03/05/2021 tarihli işlemlere (seans sonuna) kadar brüt takas uygulanacaktır.
- **Hakları kullanılmış olarak işlem görecektir paylar(Temettü ödemeleri)** **ESEN:**Brüt:0,0070 TL Net:0,0060 TL **KFEIN:**Brüt:0,051 TL Net:0,043 TL **LOGO:**Brüt:1,2 TL Net:1,02 TL **NATEN:**Brüt:0,15 TL Net:0,13 TL
- **ANELE:** 30.03.2021 tarihli KAP duyurusu ile kamuoyu ve yatırımcılarımız ile paylaşmış olduğumuz, proje büyüklüğü 76.500.000 Türk Lirası olan Türkiye'nin Otomobili Girişim Grubu (TOGG) Gemlik Kampüs projesi gövde üretim ve montaj tesisleri elektrik işlerinin yapılmasına yönelik olarak sözleşme görüşmeleri tamamlanmış olup, şirketimiz ile proje işvereni Yapı Merkezi İnşaat ve Sanayi A.Ş. arasında sözleşme imzalanmıştır. Projenin 2022 yılının ilk çeyreğinde tamamlanması planlanmaktadır.
- **EKGYO:** Şirketimiz projelerinden İstanbul Maltepe Küçükyalı Arsa Satışı Karşılığı Gelir Paylaşımı İş (Nidapark Küçükyalı) kapsamında, 16773 Ada 2 Parseldeki C01 ve C02 Blokların kısmi geçici kabulü yapılmış olup Kısmi Geçici Kabul Tutanağı 15.04.2021 tarihinde onaylanmıştır.
- **ENKAI:** Enka İnşaat twitter hesabından şu açıklamayı yaptı. ENKA'nın Rusya'nın St. Petersburg şehrinde bulunan Yüksek Teknolojili Çok Fonksiyonlu Tıp Kompleksi (HMMC) Projesi'nin Faz 2 kapsamında inşaat ve montaj işleri tüm hızıyla devam ediyor. 16 Nisan 2021 itibarıyla projenin %45'i tamamlanmıştır ve projede 1.000'den fazla kişi

çalışmaktadır. Kasım 2020'den bu yana, Covid-19'un getirdiği zorlukların üstesinden gelerek, çok fonksiyonlu sağlık merkezi, onkoloji merkezi ve yer altı otoparkı için 30.000 m³'ten fazla beton dökülmüş ve 4.750 ton inşaat demiri yerleştirilmiştir. Faz 2 aşamasında, projede 786.000 insan-saat kazasız çalışma saatine ulaşılmıştır. Projenin amacı, kanser hastalarının tedavisinin genel tıbbi bakım ve rehabilitasyonla birleştirileceği kapalı döngü prensibine dayalı yeni nesil bir tıp merkezinin oluşturulmasıdır.

- **ESEN-NATEN:** Esenboğa Elektrik Üretim A.Ş.'nin %100 bağlı ortaklığı olan Margün Enerji Üretim Sanayi ve Ticaret A.Ş.'nin halka açılması ve bu kapsamda Şirket Esas Sözleşmesi'nin Sermaye Piyasası Kanunu ve ilgili mevzuat hükümlerine uygun hale getirilmesi amacıyla Sermaye Piyasası Kurulu'na gerekli evraklar 16.04.2021 tarihi itibarıyla teslim edilerek ön izin başvurusunda bulunulmuştur.
- **KARSN:** CEO'su Baş: İlerleyen dönemde Ukrayna pazarındaki potansiyele bağlı olarak Kharkiv'de üretim yatırımı yapma konusunu detaylı olarak değerlendiriyoruz. Ukrayna'nın Kharkiv kentinin ulaşım altyapısı için 150 adet Jest ve Atak aracının ekim ayına kadar teslim edileceğini açıkladı. Kaynak : Anadolu Ajansı
- **RTALB:** Devlet Malzeme Ofisi Genel Müdürlüğü tarafından SARS-Cov-2 (2019-nCov) RT-q PCR tanı kitinin temini hususunda akdedilen Sağlık Market Tıbbi Malzeme Çerçeve Anlaşması Kapsamında, 16.04.2021 tarihinde firmamıza 1.800.000 adet ürün siparişi verilmiştir.
- **YUNSA:** 19.04.2021 - 22.04.2021 tarihleri arasında 4 iş günü boyunca bazı üretim bölümlerinde pandemi nedeniyle kısmi duruş planlanmıştır. Şirketimiz faaliyetleri 26.04.2021 tarihinden itibaren tüm üretim bölümleriyle devam edecektir.

PAY ALIM-SATIM BİLDİRİMLERİ:

- **KRDMA :** 15.04.2021 tarihinde 6,32-6,45 TL fiyat aralığından Toplam 180.000 adet satış /**KRDMD:** 15.04.2021 tarihinde 7,62 TL fiyat ile Toplam 117.669 adet satış Yolbulanlar Demir Sanayi tarafından yapılmıştır. Bu işlem sonrasında sahip olunan pay oranı %3,78 seviyesinden %3,75 seviyesine gerilemiştir.
- **KRDMD:** 15.04.2021 tarihinde 7,55-7,70 TL fiyat aralığından Toplam 1.400.000 adet satış Yolbulanlar Nakliyat tarafından yapılmıştır. Bu işlem sonrasında sahip olunan pay oranı %1,05 seviyesinden %0,93 seviyesine gerilemiştir.
- **METRO:** 15.04.2021 tarihinde 2,05-2,10 TL fiyat aralığından Toplam 1.405.917 adet alış Avrasya Gayrimenkul Yatırım Ortaklığı tarafından yapılmıştır. Bu işlem sonrasında sahip olunan pay oranı %1,83 seviyesinden %2,30 seviyesine yükselmiştir.

HuseyinVedat.Tinc@denizbank.com

Teknik Yorum

BIST 100 Endeks Teknik Analiz

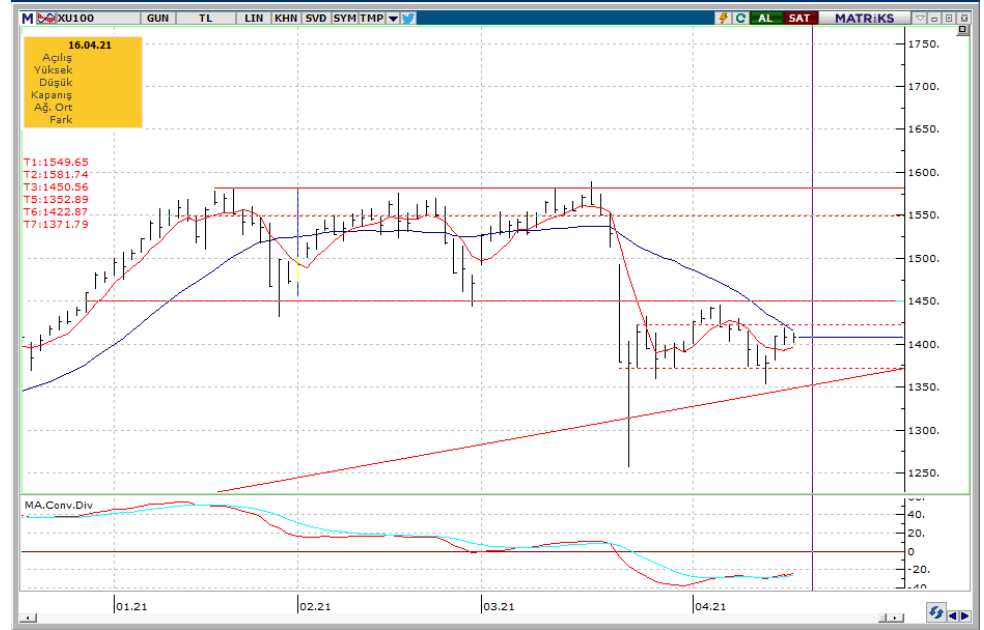
Dün endeks 1400.49 – 1412.56 arasında işlem gördü ve günü +0.03% değişimle 1408.14 seviyesinde kapattı. İşlem hacmi düşük seviyede gerçekleşti.

Günü düşük hacimle dar bir bantta geçiren endeks 1400 üzerinde kapanmayı başardı. 1400 – 1420 bandındaki sıkışmanın neticesinde işlem aktivitesinde artış ve hızlanma görülebilir. 22g ortalaması da 1415 seviyelerindeki endekste 1420 direncinin öneminin arttığını düşünüyoruz ve bu seviyenin geçilmesi durumunda hızlı 1450 seviyelerine yükseliş görülebileceği düşüncesindeyiz. Kısa vadeli pozisyonlarda ana destek ve stop loss seviyesini 1370 olarak devam ettiriyoruz. 5g. Ort. 1395.87 22 g. Ort. 1415.16 seviyesindedir.

Destek olarak 1370 ve 1400, direnç olarak 1420 ve 1450 takip ediyoruz.

Bu sabah yatay açılış ve sonrasında 1390 – 1430 arasında işlem aktivitesi bekliyoruz.

XU100 Teknik Analiz, TRL



Kaynak: Bloomberg, Deniz Yatırım Araştırma

AliBarbaros.Demir@denizbank.com

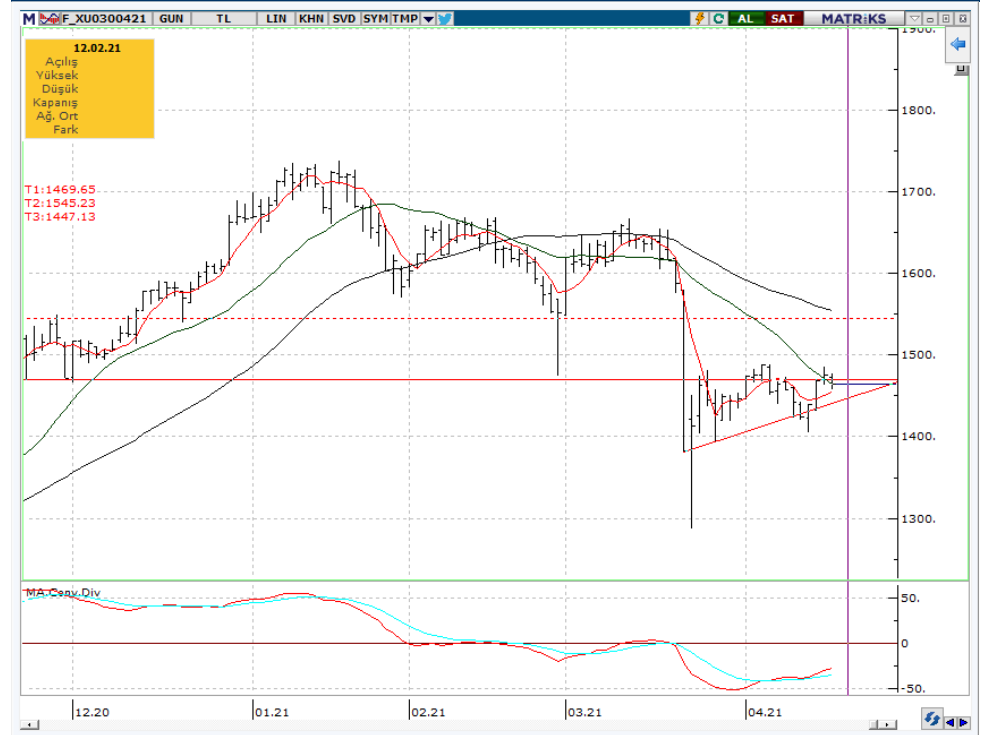
Teknik Yorum

VIOP - X30YVADE Teknik Analiz

Dün vadeli endeks 1458.25 – 1476.50 arasında işlem gördü ve -0.48% değişimle günü 1464.25 seviyesinde kapattı. İşlem hacmi düşük seviyede gerçekleşti.

Günü düşük hacim ve dar bir bantta tamamlayan vadeli endeks 1470 kritik direnç seviyesinin hemen altında kapattı. Yükselişin devamı açısından 1470 üzerinde kalmayı önemli görüyoruz. Bu direnç seviyesi üzerinde kalıcı olması durumunda vadeli endekste işlem bandını 1470 – 1540 olarak görmeye devam ediyoruz. Ara direnç seviyesi 1490. Kısa vadeli ana destek ve stop loss seviyesi 1440 olarak devam ettiriyoruz. 5g. Ort. 1454.55 22 g. Ort. 1463.84 seviyesindedir. Destek olarak 1440 ve 1455, direnç olarak ise 1470 ve 1490 seviyelerini takip ediyoruz. Bu sabah yatay açılış ve sonrasında 1455 – 1480 arasında işlem aktivitesi bekliyoruz.

X30YVADE Teknik Analiz, TRL



Kaynak: Bloomberg, Deniz Yatırım Araştırma

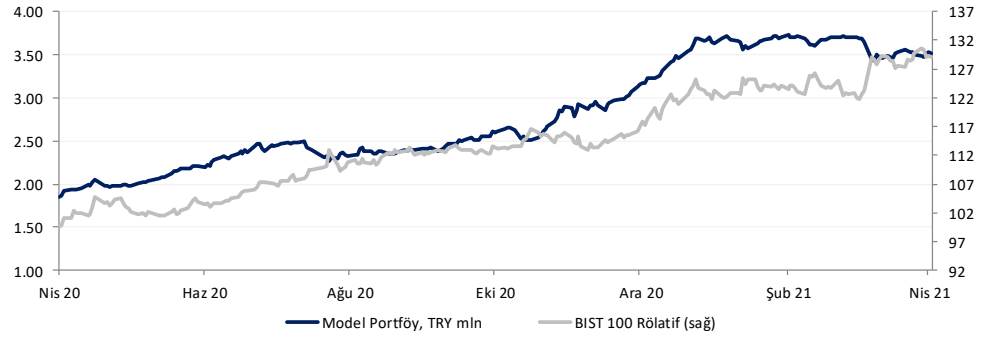
AliBarbaros.Demirer@denizbank.com

Model Portföy

Deniz Yatırım Model Portföyü

Hisse	Portföye Giriş Tarihi	Hedef Fiyat	Potansiyel	Nominal Getiri (Portföye girişten itibaren)	BIST-100'e Rölatif Getiri (Portföye girişten itibaren)	Portföydeki Ağırlık
ISCTR	24.01.2020	9.10	85%	-32.9%	-41.8%	5.0%
TCELL	28.02.2020	22.00	46%	9.0%	-18.0%	10.6%
TUPRS	15.04.2020	135.00	51%	1.3%	-31.0%	10.6%
PETKM	27.04.2020	6.50	3%	80.3%	29.7%	10.6%
GARAN	19.06.2020	13.50	85%	-12.0%	-29.0%	5.0%
KOZAL	19.06.2020	139.80	23%	44.5%	16.6%	10.6%
AKGRT	04.09.2020	12.60	52%	12.8%	-13.0%	10.6%
SISE	04.09.2020	9.90	35%	17.8%	-9.1%	10.6%
MGROS	18.01.2021	62.00	64%	-13.2%	-4.0%	10.6%
HALKB	18.01.2021	7.70	74%	-20.0%	-11.6%	5.0%
ISMEN	24.03.2021	25.00	64%	-7.0%	-6.6%	10.6%

	Nominal Getiri	BIST-100'e Rölatif Getiri
2019	56.2%	24.6%
2020	49.9%	16.2%
12 aylık	85.2%	29.6%
2021 başından	1.7%	6.7%



Kaynak: Bloomberg, Deniz Yatırım Araştırma

haftalık.takvim

Haftalık, 19 Nisan 2021 – 25 Nisan 2021

Tarih	Gün	Saat	Olay	Beklenti	Önceki
19 Nisan	Pazartesi	11:00	EUR - Cari Hesap (Şub)	-	30,5B
20 Nisan	Salı	17:30	TR - Merkezi Hükümet Borç Stoku (Mar)	-	1.859,6B
21 Nisan	Çarşamba	17:30	ABD - Ham Petrol Stokları	-	-5,889M
22 Nisan	Perşembe	10:00	TR - Tüketici Güveni (Nis)	-	86,7
		11:00	TR - Yabancı Turist Girişi (Yıllık) (Mar)	-	-68,96%
		14:45	EUR - Mevduat Hesap Oranı (Nis)	-0,50%	-0,50%
		14:45	EUR - ECB Marjinal Borçlanma Oranı	-	0,25%
		14:45	EUR - Para Politikası Duyurusu	-	-
		14:45	EUR - Faiz Oranı Kararı (Nis)	-	-
		15:30	ABD - İşsizlik Haklarından Yararlanma Başvuruları	-	576K
		15:30	EUR - ECB Basın Açıklaması	-	-
		17:00	ABD - Mevcut Ev Satışları (Mar)	6,25M	6,22M
23 Nisan	Cuma	Tüm Gün	TR - Çocuk Bayramı (Tatil)	-	-
		11:00	EUR - İmalat PMI (Nis)	62,0	62,5
		11:00	EUR - Markit PMI (Nis)	53,1	53,2
		11:00	EUR - Hizmet PMI (Nis)	49,1	49,6
		16:45	ABD - Üretim PMI (Nis)	59,3	59,1
		16:45	ABD - Markit PMI (Nis)	-	59,7
		16:45	ABD - Hizmet PMI (Nis)	60,0	60,4
		17:00	ABD - Yeni Kout Satışları (Mar)	910K	775K
24 - 25 Nisan	Haftasonu	-	-	-	-

Dış Borç Piyasası

	Kupon Oranı	Vade	Vadeye Kalan Yıl	Fiyat	1G, pp	Getiri	1G, bps	Z-spread	Kontrat, \$ mln
USD Eurobond									
Turkey 22	5.13%	25 Mart 2022	0.92	101.49	0.11	3.48%	-12.6	326	1,000
Turkey 22-1	6.25%	26 Eylül 2022	1.39	102.80	0.19	4.21%	-13.6	398	2,500
Turkey 23	3.25%	23 Mart 2023	1.87	97.90	0.10	4.40%	-5.3	413	1,500
Turkey 24	5.75%	22 Mart 2024	2.72	101.95	0.22	5.02%	-8.0	459	2,500
Turkey 25	7.38%	5 Şubat 2025	3.34	106.67	0.21	5.40%	-6.1	479	3,250
Turkey 26	4.25%	14 Nisan 2026	4.52	94.57	0.33	5.51%	-7.9	465	1,500
Turkey 30	11.88%	15 Ocak 2030	6.00	136.57	0.51	6.35%	-6.4	507	1,500
Turkey 34	8.00%	14 Şubat 2034	8.39	111.06	0.49	6.70%	-5.5	513	1,500
Turkey 36	6.88%	17 Mart 2036	9.49	99.99	0.41	6.88%	-4.5	522	2,750
Turkey 38	7.25%	5 Mart 2038	10.05	103.98	0.48	6.85%	-4.8	515	1,000
Turkey 40	6.75%	30 Mayıs 2040	10.64	97.97	0.58	6.94%	-5.7	520	2,000
Turkey 41	6.00%	14 Ocak 2041	11.19	90.33	0.30	6.90%	-3.0	514	3,000
Turkey 43	4.88%	16 Nisan 2043	12.65	79.74	0.34	6.64%	-3.5	483	3,000
Turkey 45	6.63%	17 Şubat 2045	11.86	94.99	0.43	7.06%	-3.8	528	3,000
Turkey 45	6.63%	17 Şubat 2045	11.86	94.99	0.43	7.06%	-3.8	528	3,000
EUR Eurobond									
Turkey 21 E	4.35%	12 Kasım 2021	0.57	101.21	0.11	2.13%	-20.1	266	1,496
Turkey 23 E	4.13%	11 Nisan 2023	1.93	102.27	0.24	2.92%	-12.5	342	1,197
Uluslararası Sukuk									
Turkey 24-1	4.49%	25 Kasım 2024	3.30	100.16	0.21	4.44%	-6.3	386	1,000
Samurai									
Turkey 22 JPY	1.47%	15 Mart 2022	0.90	100.84	-0.04	0.53%	4.1	58	829
Turkey 24 JPY	1.05%	25 Eylül 2024	3.32	99.68	-0.01	1.15%	0.2	117	921
Turkey 33 JPY	2.68%	7 Şubat 2033	-	-	-	-	-	-	170
Dual currency GDNs*									
Turkey 23 TRY	7.10%	8 Mart 2023	1.78	84.21	0.29	17.22%	-20.0	-	1,805

* Global depositary notes emulating TRY local bonds, while interest and principal on these instruments is paid in USD ** Emulating inflation-linked local bonds

Yasal uyarı:

Burada yer alan yatırım bilgi, yorum ve tavsiyeleri yatırım danışmanlığı kapsamında değildir. Yatırım danışmanlığı hizmeti, yetkili kuruluşlar tarafından kişilerin risk ve getiri tercihleri dikkate alınarak kişiye özel sunulmaktadır. Burada yer alan yorum ve tavsiyeler ise genel niteliktedir. Bu tavsiyeler mali durumunuz ile risk ve getiri tercihlerinize uygun olmayabilir. Bu nedenle, sadece burada yer alan bilgilere dayanılarak yatırım kararı verilmesi beklentilerinize uygun sonuçlar doğurmayabilir.

Bu içerikteki yorumlar DENİZ YATIRIM MENKUL KIYMETLER A.Ş.'nin görüşlerini yansıtmaktadır. Bu dokümanda sunulan materyal sağlam kaynaklardan derlenmiştir. Ancak Şirketimiz buradaki yorumların içeriği sonucu üçüncü şahıslara karşı doğabilecek sonuçlara karşı hiç bir sorumluluk kabul etmez. Buradaki içeriğin hiç bir bölümü DENİZ YATIRIM MENKUL KIYMETLER A.Ş.'NİN yazılı izni olmadan çoğaltılamaz, hiç bir şekil ve ortamda yayınlanamaz, alıntı yapılamaz ve kullanılamaz..