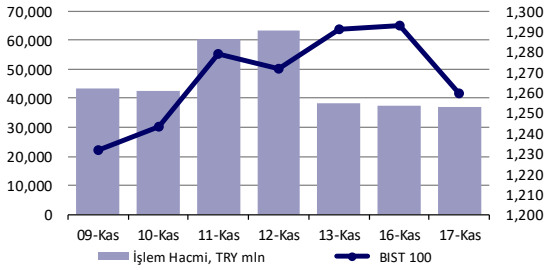


Ekonomik Veriler

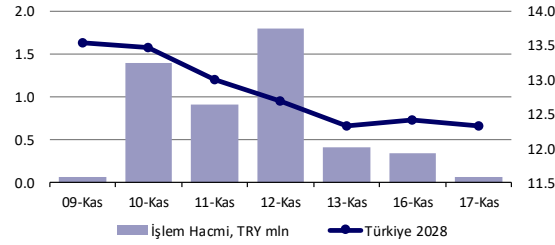
Açıklanacak Veriler	Saat
İngiltere ÜFE	10:00
İngiltere ÜFE	10:00
Avrupa Bölgesi TÜFE	13:00

Tsi

Hisse Senedi Piyasası



Bono Piyasası



Endeksler, para piyasaları ve emtia

	Kapanış	Önceki	1 Gün	1 Ay	Yıl Baş.
BIST100	1,260	1,293	-2.6%	5.6%	10.1%
İşlem Hacmi, TL mln	37,027	37,522	-1.3%	28.3%	204.3%
Turkey 2028 (Çar, '28)	12.33%	12.40%	-7 bps	-147 bps	59 bps
Turkey 2030	6.25%	6.19%	6 bps	-80 bps	19 bps
TCMB kanşık fonlama mlyt	14.64%	14.56%	8 bps	238 bps	321 bps
USD/TRY	7.70	7.71	0.0%	-2.8%	29.4%
EUR/TRY	9.14	9.14	0.0%	-1.7%	37.0%
Sepet (50/50)	8.42	8.42	0.0%	-2.2%	33.4%
DOW	29,783	29,950	-0.6%	4.1%	4.4%
S&P500	3,610	3,627	-0.5%	3.6%	11.7%
FTSE	6,365	6,421	-0.9%	7.5%	-15.6%
MSCI EM	1,201	1,203	-0.1%	6.9%	7.8%
MSCI EE	146.06	147.03	-0.7%	12.2%	-24.3%
Shanghai SE Comp	3,340	3,347	-0.2%	0.1%	9.5%
Nikkei	26,015	25,907	0.4%	11.1%	10.0%
Petrol (Brent)	43.77	43.75	0.0%	-28.1%	-28.1%
Altın	1,880	1,889	-0.5%	-1.0%	23.9%

En Çok Yükselen & Düşenler

Hisse Kodu	Son Kapanış	Gün Değ.	Hacim, TRY bin
En çok yükselenler			
Bizim Toptan Satış Magazaları	BIZIM	16.62 8.4%	261,286
Tat Gıda	TATGD	11.72 4.3%	125,454
Sinpas G.M.Y.O.	SNPYO	4.02 3.6%	71,035
Kartonsan	KARTN	2,440.00 3.4%	127,560
Migros	MGROS	40.28 3.2%	369,441
Deva Holding	DEVA	24.34 2.5%	168,727
En çok düşenler			
Doğuş Otomotiv	DOAS	28.74 -10.0%	377,538
Yapı Ve Kredi Bankası	YKBNK	2.67 -6.6%	1,288,040
T.S.K.B.	TSKB	2.12 -6.2%	369,469
Gsd Holding	GSDHO	2.19 -6.0%	220,500
Mavi Giyim	MAVI	44.66 -6.0%	79,235
Pegasus Airlines	PGSUS	53.05 -5.9%	444,382

Günlük Bülten

Piyasa Yorumu:

Bu sabah BIST100'de yatay bir açılış bekliyoruz. Yarın açıklanacak olan TCMB PPK öncesinde, bugün Lira ve küresel benzer borsaların hareketleri takip ediliyor olacak.

Bu sabah yatay açılış ve sonrasında 1243 – 1270 arasında işlem aktivitesi bekliyoruz.

Bugünün Haberleri:

Ekonomik Veriler

- 10.00 : İngiltere, TÜFE, %-0.1-aylık, %0.5-yıllık, Ekim,
- 13.00 : Euro Bölgesi, TÜFE, %0.2-aylık, %-0.3-yıllık, Ekim,
- 13.00 : Euro Bölgesi, çekirdek TÜFE, %0.2-yıllık, Ekim,
- 13.30 : BOE, Haldane konuşması,
- 16.30: ABD, konut başlangıçları, %3.2-aylık, Ekim,
- 19.30 : BOE, Bailey konuşması,
- 20.15 : Fed, Williams konuşması,
- 21.20 : Fed, Bullard konuşması.

Piyasalarda bugün**Piyasalarda Bugün**

3 Kasım sonrası takip edilen hızlı yükselişlerin ardından globalde bir kez daha soluklanma ve etrafta olup bitene bakma zamanı geldi. Artan pandemi vakaları ve ABD’de sonuca varmakta başarılı olamayan mali teşvik paketi görüşmeleri bugünün başlıkları konumunda. Amerikan dolarında net bir yön değişimi olmasa da tahvil faizlerindeki düşüş yeniden talebin buraya döndüğünün göstergesi.

Gerek küresel gerekse yerel bazda takip edilen hızlı alımların ardından yeniden yatırımcıların ana gündem maddesi olarak COVID-19 gelişmelerinin belirlediği seanslar takip ediliyor. Global vaka sayılarında 55 milyon kişi sınırı aşılrken, hayatını kaybeden insanlarda ise bu rakam 1.3 milyonun üzerinde bulunuyor. Avrupa’da alınan önlemlerin etkileri gecikmeli de olsa – beklendiği şekilde- görülmeye başlarken, Kasım sonuna yaklaştıkça bu etkinin artacağı düşünülüyor. Almanya’da Başbakan Merkel ülkesi için durumun “ciddi” olduğunu belirtirken, ABD’de ise artan vakalara karşı Ohio, Illinois ve Pennsylvania’da yeni önlemlerin devreye alındığını belirtmek gerekiyor.

Yakın zamana dek tek ana fiyatlamaya başlığı konumunda olan “ABD’de devam eden mali teşvik paketi müzakereleri” başlığında yeniden Demokratlardan gelen talep izleniyor. Pelosi ve Schumer tarafından Senato Çoğunluk Lideri McConnell’a müzakerelere başlama talebinde bulunulurken, Beyaz Saray’ın süreçten çıktığını ve Senato’ya bıraktığını belirtmesinin ardından uzlaşya nasıl varılacağı büyük bir muamma olarak masadaki yerini koruyor. McConnell’in kişisel olarak öngördüğü paket büyüklüğü \$500 milyar seviyesinde bulunurken, Temsilciler Meclisi’nde Demokratlar önderliğinde kabul edilen \$2.4 trilyon paketin kabul görme şansı ise neredeyse yok denecek kadar az.

Hisse senetlerinde gözlenen yönsüz-ağırlıklı satış eğiliminin arkasında yukarıda bahsettiğimiz iki farklı başlık tek başına ve/veya birlikte ana hakim sebep olarak belirmezken, huzursuzluk yarattığını söylemek mümkün. Endekslerde zirve seviyelerden gözlenen geri dönüşün momentumu seans içerisinde azalsa da aşı çalışmalarından gelen haber akışının ise bu kez çabuk unutulduğu görülüyor.

ECB Başkanı Lagarde yaptığı konuşmada bu cepheden gelen haberlerin henüz ECB’nin tahminlerini değiştirecek ölçekte olmadığını belirtirken, Fed Başkanı Powell ise ekonominin tam olarak toparlanması için uzun bir yolu olduğunu belirtti ve tahvil faizlerindeki düşüşün yolunu açmış oldu.

Global cephede bu gelişmelerin izlendiği 17 Kasım işlemlerinde yerelde ise TCMB beklentileri odaklı yaklaşım korunuyor ve fakat kur işlemlerinde gelen talep

BİST 100 endeksinde kar realizasyonu isteğinin artmasına imkan tanıyor.

Geride kalan günde ülke risk primi de son 1 haftadaki en dikkat çeken yükselişini gerçekleştirirken, herhangi bir somut gerekçe belirtmek mümkün değil.

Henüz kalıcı bir olumsuzluk olduğu kanaatinde değiliz ve 19 Kasım’daki para politikası gelişmelerinin beklenmeye devam ettiğini düşünme pozisyonumuzu muhafaza ediyoruz. USDTRY paritesinde 7.83/84 seviyeleri aşılmadan “ihtiyatlı” pozisyona geçmenin erken olduğu kanaatindeyiz.

Orkun.Godek@denizbank.com

Piyasalar

Piyasalar

Global risk iştahında azalmanın gözleendiği ve bunun da farklı sebeplere bağlanabileceği bir günü geride bıraktık. OPEC+ teknik komite çalışmalarından beklenenin aksine kısıntılara yönelik herhangi bir somut açıklama gelmezken, 2 hafta sonra gerçekleştirilecek olan buluşmaya tüm üyelerin aksiyon alınma ihtimaline karşı hazır olması istendi. Açıklanan API stok rakamlarının 4.1 milyon varil artışa işaret etmesi ve OPEC+ cephesinden herhangi bir mesajın gelmemiş olması petrol fiyatlarındaki yükselişi sınırlarken, genel risk algısındaki azalışa da katkıda bulundu. Amerikan doları genel olarak zayıf seyrettiği günde offshoreda yuanın değer kazancından etkilenirken, EUR bir kez daha 1.19 bölgesini aşacak ivmeyi elde edemedi. GBP ise Brexit görüşmelerinde ticaret konusundaki uzlaşının gelecek hafta ya da en geç Aralık ayının ilk 2 haftalık diliminde gelebileceği şeklindeki haber akışı ile pozitif fiyatlama eğilimini sürdürdü.

Türk lirası Amerikan doları karşısındaki işlemlerde 7.80 sınırına dek yaklaşım gösterirken, dalgalı seyrin ardından günlük kapanışını %0.04 yatay-pozitif seyir ile tamamlamayı başardı. BİST 100 endeksi kapanışı %-2.57 ile 1259 puan seviyesinden gerçekleşirken, 10Y vadeli tahvilde faizin son seviyesi %12.35 ile -5bp performans şeklinde oldu ve liradaki dalgalanmadan ya da endeksteeki sert satıştan etkilenmediğini şu aşamada gösterdi. Ülke risk primi 6 Kasım'dan bu yana en ciddi yükselişini %+2.27 ile sergiledi ve 410bp seviyesini işaret etti.

EMEA bölgesi endekslerinde gün sonu kapanışları karışık bir resim oluşumuna işaret ederken, risk algılamasındaki sendeleme kıtanın genelinde etkili oldu. Euro Stoxx 50 %0.07, FTSE 100 %-0.87, DAX %-0.04 ve Rusya (RTS, USD) varlıkları %-0.80 ile günü tamamladı. İşlem hacimleri yakın dönem ortalamalarına kıyasla Avrupa tarafında %30 civarı azalış gösterirken, Rusya'da ise %3'ün hafif üzerinde geriledi.

Amerika kıtası işlemlerinde majör ABD endeksleri ile gelişmekte olan ülke varlıklarındaki ayrışma dikkat çekti ve EM grubunun uzun bir aradan sonra yeniden potaya girmiş olabileceğine dair düşüncemizi şimdilik teyit etmiş oldu. Dow Jones endeksi seans içerisindeki dalgalanmasını günü %-0.56 performansa taşıyarak tamamlarken, S&P 500 %-0.48, Nasdaq ise %-0.21 ile takip edildi. Bovespa günü %0.77, Merval ise %1.62 yükselişle sonlandırdı ve kıtadaki ayrışmayı ortaya koymuş oldu.

Asya'da yeni gün işlemleri ABD seansından devralınan karışık resmin olumluya dönebileceğine işaret ediyor. Spot fiyatlamalarda ağırlıklı pozitif seyrederken, vadeli ABD endeksleri de yatay-negatif eğilimde. TSİ 08.14/ NKY 225 %-0.80, Hang Seng %0.51, CSI 300 %0.20 ve KOSPI %0.26 ile işlem görmekte. CNH-CNY spreadi -71 pips seviyesinde oluşurken, PBOC tarafından fixing kur ayarlaması 6.5593 ile yuanda değer kazancına işaret etmekte.

Orkun.Godek@denizbank.com

Fiyatlamalar

Fiyatlamalar

BİST 100 işlemlerinde yakın zamanda gözlenen satış baskısının endeksin 200 günlük ortalama etrafından destek bulması ve ekonomi yönetimindeki değişime dair haber akışının pozitif algılanması ile farklı bir evrene geçtiği görülüyor. Teknik açıdan haftalık grafikte destek seviyesi olarak 1243-1215, direnç olarak ise 1300-1350 bölgelerini yakından izliyoruz. Lira performansı, CDS, 19 Kasım PPK beklentileri ve özellikle son dönemde dikkat çeken artan korelasyonla Avrupa hisselerindeki fiyatlama eğilimi BİST 100 fiyatlamasını etkileme potansiyeline sahip. USDTRY paritesi işlemlerinde Türk lirasına likiditesine yönelik alınan önlemlerin etkilerini, AOFM seyrini ve yakın dönem haber akışıyla 19 Kasım PPK toplantısına yönelik süreci takip edeceğiz. 7.73 teknik seviyesi aşağısında haftalık kapanış yapan paritede "lokallerin de satış tarafına geçtiği" senaryoda 7.54 ve 7.29 desteklerinin sırasıyla test edilmesini bekliyoruz. 7.83 kısa vade ilk önemli direnç noktası. EURUSD paritesi fiyatlamalarında global Amerikan doları yaklaşımı ana etken konumunda kalmaya devam ederken bölgeye dair haber akışı da fiyatlamalara yön verir durumda. ABD başkanlık seçimleri sonrasında global risk iştahındaki artışla EUR lehine durumun oluşabileceğini değerlendiriyoruz. Kısa vadeli EUR yükselişi açısından 1.1820 bölgesini yakından izleyeceğiz. 1.1910-1.1970 seviyeleri yukarı yönde, 1.1720-1.1650 noktaları ise destek olarak takip edilebilir. Kısa vadede kalıcı 1.20 üzeri eğilim beklentisinde değiliz.

Orkun.Godek@denizbank.com

KAP ve Şirket Haberleri**KAP ve Şirket Haberleri**

- **Genel kurulu bugün yapılacak şirketler:** 12:00 **BMELK** (Olağanüstü)
- **AVGYO:** 16.11.2020 tarihlerinde 3,08-3,10 TL fiyat aralığından 500.000 TL toplam nominal tutarlı alış işlemi Metro Avrasya Investment Georgia A.Ş. tarafından gerçekleştirilmiştir. Bu işlem neticesinde Şirket sermayesindeki payımız %0,0 seviyesinden %0,69 seviyesine yükselmiştir.
- **DAGI:** 17.11.2020 tarihinde 9,15-9,39 TL fiyat aralığından 999.000 TL toplam nominal tutarlı satış işlemi Yönetim Kurulu Başkan Mahmut Nedim Koç tarafından gerçekleştirilmiştir. Bu işlem neticesinde Şirket sermayesindeki payım %36,66 seviyesinden %34,35 seviyesine gerilemiştir.
- **MARTI:** 16-17.11.2020 tarihlerinde 3,32-4,01 TL fiyat aralığından 20.298.855 toplam nominal tutarlı satış işlemi YAKIN MADENCİLİK VE LOJİSTİK SANAYİ TİCARET LİMİTED ŞİRKETİ tarafından gerçekleştirilmiştir. Bu işlem neticesinde Şirket sermayesindeki payımız %16,915 seviyesinden %0 seviyesine gerilemiştir./ 17.11.2020 tarihinde 3,33-3,41 TL fiyat aralığından 359.709 toplam nominal tutarlı satış işlemi Ömer Ozan Köksal tarafından gerçekleştirilmiştir. Bu işlem neticesinde Şirket sermayesindeki payım %0,0029 seviyesinden %0 seviyesine gerilemiştir
- **OLMIP:** 16-17.11.2020 tarihlerinde 6,90-7,35 TL fiyat aralığından 225.000 TL nominal tutarlı satış işlemi I.P. Container Holdings (Spain) S.L. tarafından yapılmıştır. Bu işlem neticesinde Şirket sermayesindeki payımız %93,39 seviyesinden %93,30 seviyesine gerilemiştir.
- **ORGE:** 16.11.2020 tarihinde 7,50-7,75 TL fiyat ile 1.000.000 TL toplam nominal tutarlı satış işlemi Nevhan Gündüz tarafından gerçekleştirilmiştir. Bu işlem neticesinde Şirket sermayesindeki payımız %21,32 seviyesinden %19,32 seviyesine gerilemiştir.
- **YGGYO:** 07.03.2018 tarihinde almış olduğu hisse geri alım kararı kapsamında; 17.11.2020 tarihinde 64.000 TL toplam nominal tutarlı alış işlemi yapılmıştır. Şirket sermayesindeki payımız %2,969 seviyesinden %3,008 seviyesine yükselmiştir.
- **ALBRK:** Bankamızın hissedarı olduğu Albaraka Kültür Sanat ve Yayıncılık A.Ş.'nin 3.540.000 adet hissesinin tüm hak ve vecibeleri ile, her bir hisse bedeli 1,00 TL (Bir Türk Lirası) olmak üzere toplam 3.540.000,00 TL (Üç Milyon Beş Yüz Kırk Bin Türk Lirası) bedel karşılığında "Albaraka Portföy Yönetimi A.Ş. İnovasyon Girişim Sermayesi Yatırım Fonu"na devredilmesine karar verilmiştir.
- **BUCIM:** Şirketimizin Kestel Belediyesi nezdinde yapmış olduğu ruhsat başvurusu neticelenmiş olup ilgili belediyeden projeye ait ruhsatlar alınmıştır.
- **CLEBI:** Bazı basın yayın organlarında yer alan, Çelebinin Afrika'da bir havacılık şirketinin %51'ini satın alacağı haberleri hakkında. Şirketimizin söz konusu haberlerde konu edilen çerçevede herhangi bir hisse satın alma girişimi bulunmamaktadır.
- **CRFSA:** Eş zamanlı sermaye artırımı ve azaltımı ile kayıtlı sermaye tavanı süre uzatımına ilişkin başvuru yapılmış ve Bakanlık'tan 17.11.2020 tarihinde gerekli izin ve onay alınmıştır.
- **DAGI:** Şirketimizin 21/10/2020 tarihli Yönetim Kurulu kararı ile 150.000.000 TL olan kayıtlı sermaye tavanı içerisinde kalmak üzere, 43.300.000 TL olan Çıkarılmış Sermayesinin tamamı nakit karşılığı olmak üzere 106.700.000 TL (%246,42032) artırılarak 150.000.000 TL 'ye çıkarılmasına karar verilmiş olup ilgili sermaye artırımına ilişkin Sermaye Piyasası Kurulu'na 17.11.2020 tarihinde (bugün) başvuru yapılmıştır.
- **EKGYO:** İstanbul Esenyurt Hoşdere 6. Etap 2. Kısım Konut ve Ticaret İnşaatları İle Altyapı ve Çevre Düzenleme İşi ihalesi, 03.12.2020 tarihinde saat 11:00'de Belli İstekliler Arasında ihale Usulü (Davet) ile yapılacaktır.
- **HALKB:** Bankamızın kayıtlı sermaye tavanı içerisinde kalmak kaydıyla, 1.250.000.000.-TL olan çıkarılmış sermayesinin, toplam satış hasılatı 7.000.000.000.-TL olacak şekilde, Borsa İstanbul A.Ş.'nin Toptan Alış Satış İşlemlerine İlişkin Prosedürü (TASİP) çerçevesinde belirlenecek pay satış fiyatına göre hesaplanacak toplam nominal sermaye tutarı kadar artırılmasına yönelik 11.05.2020 tarih, 19-01 sayılı Yönetim Kurulu Kararı kapsamında ve

Sermaye Piyasası Kurulu'nun 14.05.2020 tarih ve 30/644 sayılı onayı dahilinde 20.05.2020 tarihinde yapılan 1.223.776.223,776 TL'lik sermaye artırımını ile Banka'nın çıkarılmış sermayesi 1.250.000.000 TL'den 2.473.776.223,776 TL'ye yükseltilmiştir. Yapılan sermaye artırımında Bankaya toplam 7.000.000.000.-TL'lik fon girişi sağlanmıştır./ **Sermaye artırımından sonra**, 30.06.2020 ve daha sonra 30.09.2020 dönemi Finansal Tablolar ve Bağımsız Denetim Raporu 12.11.2020 tarihinde Kamuyu Aydınlatma Platformu'nda yayımlanmıştır. Sermaye artışı ile sağlanan söz konusu fonun, aşağıda belirtilen şekilde ekonomiye destek amacıyla kredi destek paketleri başta olmak üzere temel bankacılık faaliyetlerimiz çerçevesinde verilen kredilere kaynak olarak kullanıldığı anlaşılmaktadır.

- **KAREL:** Kamuoyunu bilgilendirme; Bugün için ikincil bir halka arz veya bedelli bir sermaye artışı için alınmış herhangi bir yönetim kurulu kararımız yoktur.
- **KONTR:** Kontrolmatik CEO'su Aslanhan: - Bu yıl gelirlerimizin %55'i ihracat kaynaklı-Karabağ'da, Sırbistan'da, Irak'ta ve Afganistan'da takip ettiğimiz projeler var- Bilançoya bakıldığında döviz gelirlerinin daha ağırlıklı olduğu görülüyor - Kurda doğal hedge yöntemimiz var- Toplam 20 milyon liralık bir AR-GE harcaması yapıyoruz Kaynak: Bloomberg HT
- **KRONT:** Kron, Pakistan'ın bir numaralı 4G (mobil) operatörü olan ve en büyük internet ve geniş bant servis sağlayıcısı Jazz şirketi ile Kron çözümü olan Ayrıcalıklı Erişim Yönetimi (PAM) için bir kontrat imzalamıştır.
- **ORGE:** Şirketimizin, İstanbul'da inşası devam etmekte olan Başakşehir-Kayaşehir Metro Hattı Uzatması Projesi, Kirazlı-Bakırköy İDO Metro Hattı Uzatması Projesi ve Ataköy-İkitelli Metro Hattı Projelerinin, kontrol ve haberleşme taahhüt kapsamı içiçilik işlerine ilişkin 740.000 Euro+KDV tutarındaki teklifimizin kabul edildiği İşveren Uskom Komünikasyon Sistemleri Taahhüt ve Ticaret A.Ş. tarafından Şirketimize bildirilmiştir. İşveren ile sözleşme görüşmelerine başlanmıştır. İşin 36 ayda bitirilmesi planlanmaktadır.
- **PNSUT:** Pınar Süt/Hekimoğlu: Çin'de sadece raflarda değil, oldukça etkin kullanılan online alışveriş sitelerinde de yer alıyoruz
- **QNBFB:** QNB Finansbank, 16 Kasım 2020 tarihinde 19 ülkeden 33 uluslararası bankanın katılımı ile 367 gün vadeli 113.5 milyon ABD Doları ve 200.5 milyon Avro olmak üzere toplam 350 milyon ABD Doları tutarında sendikasyon kredisi temin etmek üzere anlaşma imzalamıştır.
- **TMSN:** Genel Müdür Halim Tosun, Pandemide traktör satışları arttı. 2020'nin nisan-eylül aylarında geçen yıla oranla satışlarını %113 oranında artırdığını söyledi. Tüm Türkiye pazarında ise geçen yıla oranla %117 artış yaşandığını belirtti. Yıl sonunda %55-60 bandında bir büyüme beklediklerini bildirdi.

Basında Çıkan Haberler

- **Borsada yeni tedbir beklentisi baskı yarattı.** BIST 100 %2,57 değer kaybederek günü 1.259,72 puandan tamamladı. Sektör endeksleri arasında, bankacılık %5,31 ve holding %3,56 değer kaybetti. en çok kazandıran %1,10 ile ticaret, en çok gerileyen ise %5,71 ile turizm oldu. (Kovid-19) aşısına ilişkin olumlu haber akışına karşın salgında artan vaka sayıları sebebiyle tedbirlerin sıkılaştırılabileceği beklentisinin, geçen hafta %8'in üzerinde değer kazanan Borsa İstanbul'da kar satışlarını tetikledi./ **Avrupa borsaları**, Kovid-19 vaka sayıları ile beklentileri karşılayamayan şirketlerin gelirleri ve makroekonomik verilerin etkisiyle günü karışık seyrirle tamamladı./ **Wall Street endeksleri**, salı günü yeni vaka sayısındaki hızlı artışla eksiye döndü. Perakende satışlarında beklentiyi karşılamayan %0.3'lük artış da düşüşte etkili oldu./ **Asya piyasaları**, ABD endekslerinde artan koronavirüs vakalarına ilişkin fiyatlamalarının etkisiyle görülen gerilemenin ardından karışık seyir izlendi. Japonya'da açıklanan dış ticaret verileri beklentilerin üzerinde gerçekleşti. Çin'de endeksler ABD'de ilgili regülatörün Çin şirketlerinin hisselerini endekslerden çıkarma yönünde bir plan geliştirdiği haberlerine karşın sınırlı da olsa prim kaydetti. Japonya endekslerinde aşağı yönlü hareketler görüldü. Ülkede Ekim ayına ilişkin dış ticaret verileri açıklandı. Buna göre Japonya'da ihracat Ekim'de bir önceki yılın aynı dönemine göre %0,2 düşüş kaydetti. Bloomberg'in derlediği ekonomist beklentilerine

göre ülkede Ekim'de ihracatın yıllık olarak %4,5 gerilemesi bekleniyordu. Japonya'nın ihracatını Ekim ayında Çin ve ABD'den gelen otomotiv talebi canlı tuttu. İthalat ise %8,8 düşüş beklentisine karşı %13,3 düşüş kaydetti. Japonya hariç MSCI Asya-Pasifik endeksinde de yatay seyir görüldü.

- **İki büyük merkez bankasının başkanından yeni salgın uyarıları geldi. Avrupa Merkez Bankası (AMB) Başkanı Christine Lagarde**, koronavirüs pandemisine bağlı olarak ortaya çıkan ekonomik krizin, bir finansal krize evrilmemesini sağlamanın, politik yapıcılarının önündeki en büyük zorluk olduğunu söyledi. Lagarde, AMB'nin temel politika araçları olarak, 1,35 trilyon euroluk acil tahvil alım programı ile uzun vadeli banka kredilerine odaklanmayı sürdüreceğini ifade etti. Kısa sürede çıkacak bir aşının AMB'nin mevcut tahminlerini değiştirmeyeceğini söyleyen Lagarde, bankanın zaten bu yönde bir tıbbi çözümün 2021'de geleceğini varsaydığını kaydetti./ **Powell, video konferans yöntemiyle katıldığı bir etkinlikte**, artan vaka sayılarının ekonomik toparlanma için endişe kaynağı olduğunu belirterek, ekonominin mali ve parasal desteğe ihtiyaç duyduğunu bildirdi. Powell, toparlanmayı desteklemek için Fed'in tüm araçlarını gereken süre boyunca kullanacağı taahhüdünü yineledi, ekonominin daha fazla mali desteğe ihtiyacı olduğunu kaydetti. COVID-19 vaka sayısındaki artışı "çok endişe verici" olarak nitelendirdi, bu durumun insanların ekonomik faaliyete dahil olma konusunda korkutabileceğini ve ekonomiyi yavaşlatabileceğine işaret etti.
- **Airbnb, uzun süredir beklenen halka arz başvurusunu yaptı.** Şirket'in halka arzı bu yılın en büyük halka arzlarından biri olacak. Bununla birlikte Airbnb'nin halka arz başvurusu ile birlikte açıkladığı mali sonuçlar COVID-19'un etkilerini de ortaya koydu. Eylül'de sona eren 9 ayda defter değeri geçen yılın aynı dönemine göre %40 azalarak 18 milyar dolar oldu. 9 ayda cirosu geçen yılın aynı dönemindeki 3,7 milyar dolardan 2,5 milyar dolara gerilerken, net zararı 323 milyon dolardan 697 milyon dolara çıktı. Konuya yakın kaynakların verdikleri bilgiye göre halka arz ile 3 milyar dolar toplamayı bekliyor.
- **Cumhurbaşkanı Erdoğan kabine toplantısının ardından açıklamalarda bulundu:-** Hafta sonları tedarik ve üretim zincirleri aksamayacak şekilde saat 10.00 ile 20.00 saatleri dışında sokağa çıkma sınırlaması uygulanacak.- Dönem sonuna kadar uzaktan eğitim olacak. Ara tatillerdeki okullar yıl sonuna kadar online devam edecek.- Tüm spor müsabakaları seyircisiz oynanmaya devam edilecek. Halı sahaların faaliyetlerine ara verilecek.- Restoran ve kafelerde sadece paket servis olacak.- Şehirlerimizin ana caddeleri ve meydanlarında sigara içme yasağı sürecek, il hıfza sıhhi kurulları bu yasağı genişletebilecek.- Sinemalar sektörel talebe de uygun olarak yıl sonuna kadar kapalı kalacak.- 65 yaş ve üstü için uygulanan belirli saatlerde sokağa çıkma uygulaması, çalışanlar hariç olmak üzere 20 yaş altı için de geçerli olacak.- Alışveriş merkezi, market, restoran, berber ve kuaför gibi işletmelerin çalışma süreleri saat 10.00 ile 20.00 arası olarak sınırlanacak. <https://www.aa.com.tr/tr/turkiye/cumhurbaskani-erdogan-kovid-19a-iliskin-yeni-tedbirleri-acikladi/2046840>. /**İçişleri Bakanlığı:** -Coronavirüs tedbirleri, 20.11.2020 Cuma günü saat 20:00 den itibaren uygulanmaya başlanacak.- Genelgeye göre, 65 yaş ve üzeri vatandaşlar 10.00 ila 13.00 saatleri, 20 yaş altı vatandaşlar, 13.00 ila 16.00 saatleri arasında sokağa çıkabilecek.- Restoran, lokanta ve online yemek sipariş firmalarınınca saat 20.00'den sonra sadece telefon ya da online sipariş üzerine paket servis hizmeti verilecek.-
- **S&P:** - Türkiye ekonomisinde bu yıl %2,5 daralma gelecek yıl %4 büyüme bekleniyor- Türkiye'de kredi büyümesini gelecek yıl reel bazda %5'e yakın bekliyoruz- Türk bankalarının temel riskleri dış borcun refinansmanı ve varlık kalitesi - Artan mevduat dolarizasyonu fonlama profili üzerinde baskıları büyütüyor
- **Hazine ve Maliye Bakanı Lütfi Elvan**, Türkiye'de büyüme süreciyle enflasyon hedefinin çelismeyeceğini ifade etti. Büyümenin 2020 yılında %0,3 oranında gerçekleşmesini bekliyoruz. Enflasyonun kalıcı olarak düşük tek haneli seviyelere indirilmesi temel hedeflerimizden. 2020 sonu itibarıyla bütçe açığı geçici olarak artacak. Yılsonu bütçe açığı/GSYH oranını %4,9'un altı olarak tahmin ediyoruz. Salgına yönelik alınan kısıtlayıcı tedbirler ekonomik aktiviteyi olumsuz etkiledi. Salgın kaynaklı dış talepteki daralma, kapıların kapatılması gibi önlemler neticesinde ihracat ve turizm gelirleri olumsuz etkilendi. Bu gelişmeler neticesinde yılın ikinci çeyreğinde ekonomi %9,9 oranında daraldı./ **Bakan Elvan:** -İstisnaya sonuna kadar açık olacağız.

Hiçbir vatandaşımızın kafasında en ufak bir kaygı olmasın. Kapılarımız 24 saat açık olacak.- Makro ekonomik istikrar, finansal istikrar ve fiyat istikrarına çok önem veriyoruz. Yol haritamızın genel çerçevesini bunlar oluşturuyor.- (Düzenleyici ve denetleyici kurumların bağımsızlığı) Başkanlarımıza 'kanun ne diyorsa, neyi emrediyorsa onu yapacaksınız' dedim.- Ortak akılla gerekli düzenlemeleri yapacağız.- Türkiye, yatırımcılar açısından bir cazibe merkezi olsun istiyoruz. Bu noktada atılması gereken adımları kararlılıkla atacağız

- **Azerbaycan'a asker gönderilmesine ilişkin** Cumhurbaşkanlığı Tezkeresi, TBMM Genel Kurulunda kabul edildi
- **Varlık Barışı 7. kez yürürlüğe girdi.** Türkiye'de ilk olarak Kasım 2008'de uygulamaya konulan ve yurt dışındaki varlıkların ülke ekonomisine girmesini hedefleyen "Varlık Barışı" yeniden yürürlüğe girdi. Gelir Vergisi, Kurumlar Vergisi, KDV, MTV, ÖTV, tüm idari para cezaları, KYK borçları, Hazine alacaklarını kapsayan vergi borçları yapılandırılacak./ Cumhurbaşkanı, kısa çalışma ödeneği uygulamasının süresini 30 Haziran 2021'e kadar uzatma yetkisine sahip olacak./ 1 Ocak 2021'de yürürlüğe girmesi öngörülen konaklama vergisinin yürürlük tarihi, 1 Ocak 2022'ye ertelenecek
- **TCMB: (Eylül)** - Konut Fiyat Endeksi %1.6 arttı (Önceki %2.1)- Konut Fiyat Endeksi yıllık nominal %27.3(Önceki %26.2)- Konut Fiyat Endeksi yıllık reel %14.0 (Önceki %12.9)- Yeni Konut Fiyat Endeksi %28.5 (Önceki %28.5)- Yeni Olmayan Konut Fiyat Endeksi %27.2 (Önceki %25.9)/ Üç büyük ilin konut fiyat endekslerindeki gelişmeler değerlendirildiğinde, 2020 yılı Eylül ayında bir önceki aya göre İstanbul, Ankara ve İzmir'de sırasıyla % 2,5, 1,3 ve 1,2 oranlarında artış gözlenmiştir.
- **Kısa vadeli dış borç Eylül'de yükseldi.** Kısa vadeli dış borç stoku, Eylül ayında 2019 sonuna kıyasla %8,8 artarak 134 milyar dolara çıktı. bankalar kaynaklı kısa vadeli dış borç stoku %1,9 artışla 57,1 milyar dolara çıkarken, diğer sektörlerin kısa vadeli dış borç stoku %4,8 azalışla 55,9 milyar dolara indi.
- **İlk kez can kaybı 100'ü aştı .Bugün yapılan test sayısı:156.692 toplam test sayısı 16.464.678 -bugünkü hasta sayısı 3.819, toplam hasta sayısı 421.413 - bugün vefat edenlerin sayısı 103, toplam can kaybı 11.704, Ağır hasta sayısı:3.657 bugün iyileşen sayısı: 2.688 toplam iyileşen sayısı: 359.063**
- **Prof. Dr. Mehmet Ceyhan:** Tüm Türkiye'de tedbir alınmalı, şehirlerarası seyahat kısıtlanmalı. Tüm dünyada ve Türkiye'de ağır bir vaka artışı var. Durum geçtiğimiz mart, nisan aylarından yüksek. İlk dönemdeki kısıtlamalar ve hastalığın ciddiye alınması nedeniyle salgını kontrol altına almak kolaydı. Bugün hem tedbirler yeterli değil, hem de yeteri kadar ciddiye alınmıyor. O dönem örneğin ABD'de New York salgının merkeziydi, Türkiye'de İstanbul. Bugün tüm ülkelerde her yer merkez. Her ülkede kasabalara, köylere yayıldı. Sonuç alınacak önlemler il ya da ilçe bazında değil tüm ülke genelinde alınmalı. Salgın artık ülkenin her noktasında. Artık il il değil, tüm Türkiye genelinde tedbir alınmalı. Mesainin kademelendirilmesi tüm Türkiye'ye yayılmalı. Toplantılara kişi sayısı kısıtlaması getirilmeli. Şehirlerarası seyahat kısıtlanmalı. Bunu birçok ülke yapmak zorunda kaldı. Zorunlu haller dışında seyahat bir süre durdurulmalı./ **İBB'den yeni corona virüs kararları:**-Kurs açılışları ertelendi - Spor A.Ş. tesisleri kapatıldı -Kültür Merkezleri kapatıldı.- Spor salonları ve havuzlar - Müzeler ve sahne sanatları seyirciye kapatılmıştır./ **İzmir Tabip Odası'nın yaptığı açıklamayla** İzmir'de özellikle deprem sonrasında salgının kontrolden çıktığını duyurması üzerine bir dizi yeni önlem devreye alındı. İzmir Büyükşehir Belediyesi yeniden yükselişe geçen Koronavirüs salgınıyla ilgili önlemleri genişletme kararı aldı. halka açık tüm etkinliklere ara verildi./ **Türk Tabipleri Birliği Başkanı Fincancı:** İnsanları mağdur etmeden, 3-4 hafta kapanma ve şehirlerarası seyahatin kısıtlanması şart./ Spor Dünyasında Vaka Sayıları Artıyor./
- **Dünya genelinde Kovid-19 bulaşan kişi sayısı:** (55.578.685+) ABD 11,350bin, Hindistan 8,874bin, Brezilya 5,911bin, Fransa 2,087bin, Rusya 1,954bin, İspanya 1,510bin /Toplam ölüm sayısı: (1.337.559+) ABD 248bin, Brezilya 167bin, Hindistan 130bin, Meksika 99bin, İngiltere 52bin / İyileşen kişi sayısı:(35.739.244+) Hindistan 8,290bin, Brezilya 5,358bin, ABD 4,293bin, Rusya 1,465bin, Arjantin 1,148bin,Kolombiya 1,118bin,Peru 867bin oldu.
<https://coronavirus.jhu.edu/map.html>

- **ABD’de Kovid-19 kısıtlamaları giderek sıkılaştırırken, Fransa’da vaka hızı geriliyor;** - ABD’de rekor hızda artan yeni vakalar üzerine birçok eyalet kısıtlama tedbirlerini sıkılaştırdı. Kaliforniya’da kapalı mekanlarda faaliyet gösteren birçok işletmenin çalışma saatleri kısıtlanırken sokağa çıkma yasağının da getirilebileceği belirtildi. Teksas’ta ise yoğun bakım ünitesi imkanları azalıyor. -Sokağa çıkma yasağı uygulayan Fransa’da 12 Ekim’den bu yana en düşük yeni koronavirüs vaka sayısı görüldü. Bu ülkede yedi günlük vaka ortalaması da dokuz gün üst üste düşüş kaydetti./ **Merkel** Kovid-19 ile mücadelede sosyal teması daha da azaltma çağrısı yaptı./ **İtalya’da** 3 Nisan’dan bu yana en yüksek ölüm sayısı: Bir günde 731 kişi koronavirüs nedeniyle hayatını kaybetti./ **CNN:** Morgların cesetlerle dolduğu Rusya’da gerçek can kaybı açıklanandan 100 bin fazla olabilir

HuseyinVedat.Tinc@denizbank.com

Teknik Yorum

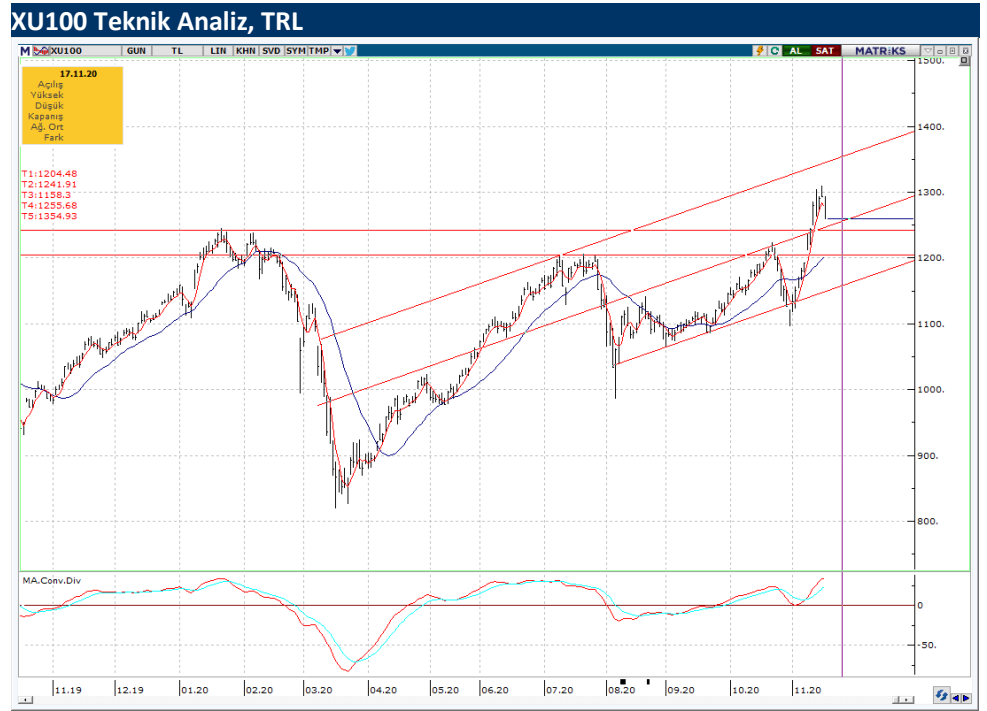
BIST 100 Endeks Teknik Analiz

Dün endeks 1259.69 – 1293.01 arasında işlem gördü ve günü -2,57% değişimle 1259.70 seviyesinde kapattı. İşlem hacmi yüksek seviyede gerçekleşti.

1296 kritik direnç seviyesi üzerinde tutunamayan endeks 1283 destek seviyesi altında hızlanan satışlarla geriledi. 1270 seviyesi geçilmedikçe satış baskısının devamı beklenebilir. Kısa vadeli pozisyonlarda 1260 ilk destek ve 1243 seviyesini kısa vadeli ana destek ve stop loss seviyesi olarak görmeye devam ediyoruz. 1220 – 1243 bandını alım fırsatı olarak görüyoruz. 5g. Ort. 1278.99 22 g. Ort. 1201.76 seviyesindedir.

Destek olarak 1243 ve 1260, direnç olarak 1270 ve 1296 takip ediyoruz.

Bu sabah yatay açılış ve sonrasında 1243 – 1270 arasında işlem aktivitesi bekliyoruz.



Kaynak: Bloomberg, Deniz Yatırım Araştırma

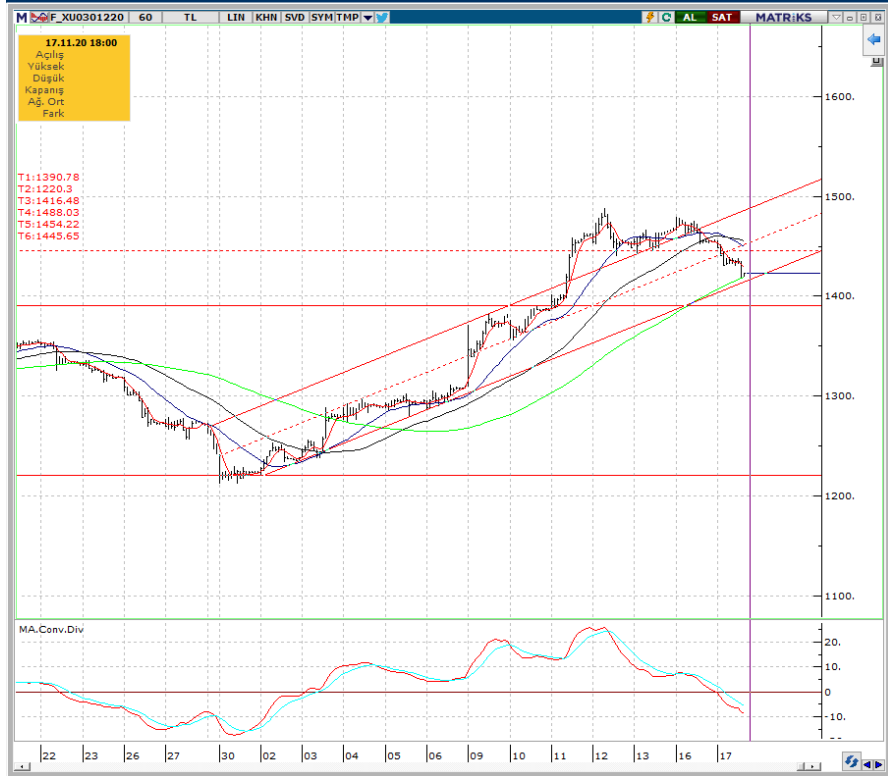
Ali.Barbaros.Demirer@denizinvest.com

Teknik Yorum

VIOP - X30YVADE Teknik Analiz

Dün vadeli endeks 1417.50 – 1455.50 arasında işlem gördü ve -2,13% değişimle günü 1423.25 seviyesinde kapattı. İşlem hacmi yüksek seviyede gerçekleşti. Tekrardan yükselen kanal içerisine giren vadeli endekste 1444 altında satışların hızlandığını gözlemledik. 60 dakikalık grafiklerde yükselen kanal alt desteği 1413 test eden vadeli endekste 1396 – 1413 bandında dengelenme bekliyoruz. Kısa vadeli ana destek ve stop loss seviyesini 1396 olarak devam ettiriyoruz. 5 g. Ort. 1451.40 22 g. Ort. 1339.07 seviyesindedir. Destek olarak 1396 ve 1413, direnç olarak ise 1430 ve 1444 seviyelerini takip ediyoruz. Bu sabah yatay açılış ve sonrasında 1396 – 1444 arasında işlem aktivitesi bekliyoruz.

X30YVADE Teknik Analiz, TRL



Kaynak: Bloomberg, Deniz Yatırım Araştırma

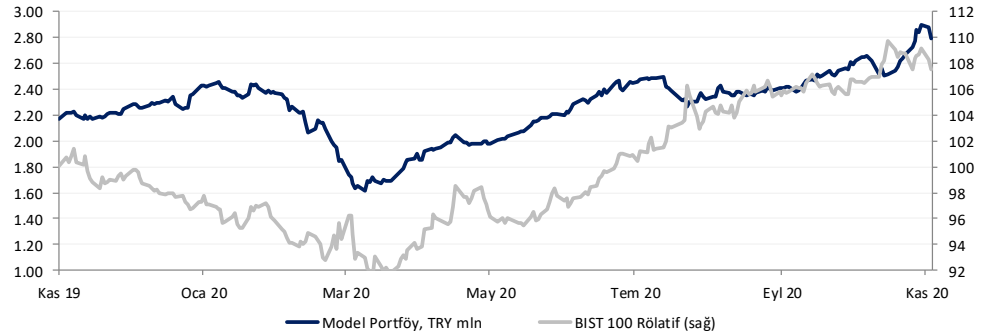
Ali.Barbaros.Demir@denizinvest.com

Model Portföy

Deniz Yatırım Model Portföyü

Hisse	Portföye Giriş Tarihi	Hedef Fiyat	Potansiyel	Nominal Getiri (Portföye girişten itibaren)	BIST-100'e Rölatif Getiri (Portföye girişten itibaren)	Portföydeki Ağırlık
ISCTR	24.01.2020	6.74	3%	-10.5%	-13.2%	9.1%
TCELL	28.02.2020	17.50	12%	12.8%	-5.1%	9.1%
TUPRS	15.04.2020	110.00	28%	-2.8%	-26.0%	9.1%
ISMEN	15.04.2020	18.00	48%	187.0%	118.4%	9.1%
PETKM	27.04.2020	5.00	11%	28.2%	3.1%	9.1%
GARAN	19.06.2020	9.67	15%	1.8%	-8.2%	9.1%
KOZAL	19.06.2020	110.00	47%	-4.8%	-14.2%	9.1%
KCHOL	16.07.2020	22.70	28%	0.7%	-5.0%	9.1%
AKGRT	04.09.2020	9.15	21%	3.1%	-11.1%	9.1%
OTKAR	04.09.2020	220.00	14%	40.2%	20.9%	9.1%
SISE	04.09.2020	7.30	11%	5.1%	-9.3%	9.1%

	Nominal Getiri	BIST-100'e Rölatif Getiri
2018	-11.3%	12.1%
2019	56.2%	24.6%
12 aylık	30.6%	7.6%
2020 başından	20.9%	9.8%



Kaynak: Bloomberg, Deniz Yatırım Araştırma

haftalık.takvim

Haftalık, 16 Kasım 2020 – 22 Kasım 2020

Tarih	Gün	Saat	Olay	Beklenti	Önceki
16 Kasım	Pazartesi	11:00	TR - Bütçe Dengesi (Eki)	-	-29,67B
		14:30	TR - Yıl Sonu TÜFE Tahmini	-	11,76%
17 Kasım	Salı	16:30	ABD - Çekirdek Perakende Satışlar (Aylık) (Eki)	0,6%	1,5%
		16:30	ABD - İhracat Fiyat Endeksi (Aylık) (Eki)	0,3%	0,6%
		16:30	ABD - İthalat Fiyat Endeksi (Aylık) (Eki)	0,3%	0,3%
		16:30	ABD - Perakende Satışlar (Aylık) (Eki)	0,5%	1,9%
		17:15	ABD - Sanayi Üretim (Aylık) (Eki)	0,8%	-0,6%
18 Kasım	Çarşamba	13:00	EUR - TÜFE (Yıllık) (Eki)	-0,3%	-0,3%
		13:00	EUR - TÜFE (Aylık) (Eki)	0,2%	0,1%
		16:30	ABD - İnşaat İzinleri (Eki)	1,440M	1,415M
19 Kasım	Perşembe	14:00	TR - Bir Hafta Vadeli Repo Faiz Oranı (Kas)	15,00%	10,25%
		14:00	TR - Gecelik Borçlanma Faizi (Kas)	-	8,75%
		14:00	TR - Gecelik Faiz Oranları (Kas)	-	11,75%
		16:30	ABD - İşsizlik Haklarından Yararlanma Başvuruları	-	709K
		18:00	ABD - Mevcut Ev Satışları (Eki)	6,45M	6,54M
20 Kasım	Cuma	10:00	TR - Tüketici Güveni (Kas)	-	81,9
		17:30	TR - Merkezi Hükümet Borç Stoku (Eki)	-	1.862,9B
		18:00	EUR - Tüketici Güveni (Kas)	-17,4	-15,5
21 - 22 Kasım	Haftasonu			-	-

Değerlemeler

	Tavsiye	Kapanış Fiyatı	Hedef, Piyasa De,		Halka Açık	F/K			PD/DD			Özsermaye Karlı.		
			TL	TL mln		'18	'19	'20T	'18	'19	'20T	'18	'19	'20T
Akbank	AL	5.99	7.34	31,148	52.0%	5.6	6.6	5.6	0.7	0.7	0.5	14%	11%	10%
Anadolu Sigorta	TUT	6.96	7.00	3,480	35.0%	0.0	0.0	5.8	0.0	0.0	1.3	19%	21%	25%
Aksigorta	TUT	7.57	9.15	2,316	28.0%	5.0	3.9	4.6	1.6	1.6	2.0	34%	45%	50%
Anadolu Hayat Emeklilik	TUT	8.20	9.15	3,526	17.0%	12.0	6.6	6.8	3.2	1.9	2.4	27%	32%	38%
AvivaSA	AL	14.11	18.15	2,540	20.0%	9.2	8.3	10.7	4.7	3.4	4.8	60%	47%	45%
Garanti Bank	AL	8.42	9.67	35,364	48.0%	5.6	6.2	5.0	0.8	0.7	0.6	15%	12%	12%
Halkbank	TUT	5.19	6.19	12,839	23.0%	3.9	4.5	3.0	0.3	0.2	0.4	9%	6%	12%
Isbank	AL	6.55	6.74	29,475	31.0%	3.7	4.3	4.6	0.5	0.4	0.5	15%	11%	11%
TSKB	AL	2.12	1.43	5,936	39.0%	4.3	3.4	8.3	0.6	0.4	1.0	16%	14%	12%
Vakif Bank	AL	4.50	6.04	17,575	16.0%	3.1	4.1	4.3	0.4	0.3	0.5	16%	9%	12%
Yapi Kredi Bank	AL	2.67	2.80	22,554	30.0%	3.7	5.3	5.3	0.4	0.5	0.5	14%	9%	10%
	Tavsiye	Kapanış Fiyatı	Hedef, Piyasa De,		Halka Açık	F/K			FD/FAVÖK			FD/Satışlar		
			TL	TL mln		'18	'19	'20T	'18	'19	'20T	'18	'19	'20T
Holdingleler														
Enka Insaat	AL	7.18	5.54	40,208	12.0%	15.3	10.6	16.1	5.3	4.9	7.8	1.3	1.1	2.0
Koc Holding	TUT	17.72	22.70	44,936	22.0%	7.1	7.6	5.5	n.a.	n.a.	n.a.	n.a.	n.a.	n.a.
Sabancı Holding	AL	10.13	11.20	20,669	44.0%	4.8	4.5	4.4	n.a.	n.a.	n.a.	n.a.	n.a.	n.a.
Sisecam	TUT	6.56	7.30	20,095	49.0%	4.8	5.5	8.4	4.7	4.9	6.7	1.0	1.0	1.4
Tekfen Holding	AL	14.35	28.60	5,310	48.0%	4.9	6.6	5.2	2.2	3.5	0.2	0.3	0.4	0.3
Petrol ve Gaz														
Aygaz	AL	11.90	15.50	3,570	24.0%	16.8	5.1	4.7	5.9	2.6	2.5	0.2	0.1	0.2
Petkim	AL	4.50	5.00	9,504	44.0%	10.8	7.1	4.9	9.3	7.7	5.7	1.5	1.2	1.2
Tupras	AL	85.65	110.00	21,448	49.0%	7.9	18.7	4.6	7.3	8.4	3.8	0.5	0.4	0.4
Enerji														
Aksa Enerji	AL	7.24	4.10	4,439	21.0%	55.0	5.5	7.7	6.2	3.1	3.6	1.3	0.7	1.0
Zorlu Enerji	SAT	2.65	1.45	5,300	15.0%	90.8	3.9	6.2	8.0	6.2	5.2	2.1	1.8	1.6
Metaller ve Madencilik														
Erdemir	TUT	10.90	8.62	38,150	48.0%	6.4	6.1	8.3	3.9	3.4	4.5	1.2	0.8	1.2
Kardemir (D)	AL	4.18	3.60	3,261	89.0%	5.3	5.6	15.3	3.4	4.2	3.9	1.1	0.8	0.8
Endüstriyel														
Dogus Otomotiv	AL	28.74	6.70	6,323	15.0%	10.9	9.7	22.1	4.3	3.4	9.6	0.3	0.2	0.5
Ford Otosan	AL	117.80	77.60	41,337	18.0%	12.5	11.4	17.3	8.5	7.2	11.4	0.7	0.7	1.1
Tofas	AL	26.86	29.00	13,430	24.0%	9.1	7.1	8.3	6.0	4.5	5.9	0.8	0.6	0.9
Otkar	AL	192.60	220.00	4,622	27.0%	12.9	8.3	11.5	11.8	8.1	11.1	1.6	1.4	2.6
Türk Traktor	AL	137.60	51.70	7,344	24.0%	12.3	8.2	20.6	8.7	4.9	11.7	1.1	0.6	1.4
Tüketici														
Arcelik	AL	28.26	27.50	19,096	25.0%	12.8	12.6	16.4	6.4	6.0	6.7	0.6	0.6	0.7
BİM	TUT	69.95	54.50	42,474	60.0%	18.1	21.9	32.6	11.5	9.6	11.1	0.7	0.7	0.9
Bizim Toptan	TUT	16.62	8.50	997	46.0%	18.8	17.2	31.2	1.0	1.8	5.2	0.0	0.1	0.2
Coca-Cola İçecek	AL	57.10	49.30	14,525	25.0%	25.6	13.8	18.7	6.1	5.0	6.6	1.0	0.9	1.1
Migros	AL	40.28	33.50	7,293	36.0%	n.m.	n.m.	n.m.	5.5	4.0	4.4	0.3	0.4	0.4
Ulker	AL	21.86	23.50	7,476	39.0%	9.1	11.6	11.1	8.8	6.8	7.0	1.4	1.0	0.9
Vestel	AL	19.34	8.50	6,488	26.0%	7.8	49.3	57.9	3.0	6.0	6.4	0.4	0.5	0.6
Yatas	AL	10.64	11.00	1,594	54.0%	11.8	9.4	12.6	6.2	5.1	7.0	0.9	0.7	1.1

Kaynak: Deniz Yatırım Araştırma

Değerlemeler

	Tavsiye	Kapanış Fiyatı	Hedef, Piyasa De,		Halka Açık	F/K			FD/FAVÖK			FD/Satışlar		
			TL	TL mln		'18	'19	'20T	'18	'19	'20T	'18	'19	'20T
Telekom														
Turk Telekom	TUT	7.49	6.00	26,215	13.0%	n.m.	9.5	9.1	3.9	3.4	3.3	1.6	1.4	1.5
Turkcell	TUT	15.61	17.50	34,342	49.0%	14.1	7.9	7.4	4.5	3.7	3.6	2.0	1.6	1.6
Havacılık														
Pegasus Airlines	TUT	53.05	52.82	5,427	36.0%	5.7	3.6	n.m.	6.3	2.9	13.0	1.0	0.9	2.2
TAV Airports	TUT	17.27	19.00	6,274	40.0%	6.1	11.0	n.m.	3.9	4.7	48.1	1.6	2.2	6.2
Turkish Airlines	SAT	11.47	10.32	15,829	50.0%	5.7	4.0	n.m.	6.2	6.3	13.5	1.1	1.0	2.2
GYO'lar														
Emlak GYO	AL	1.91	2.28	7,258	51.0%	6.2	4.6	4.9	7.8	6.9	5.0	2.8	2.8	1.3
IS GYO	AL	1.94	1.55	1,860	43.0%	3.0	4.3	11.3	10.6	8.0	16.2	2.1	7.7	9.8

Kaynak: Deniz Yatırım Araştırma

Dış Borç Piyasası

	Kupon Oranı	Vade	Vadeye Kalan Yıl	Fiyat	1G, pp	Getiri	1G, bps	Z-spread	Kontrat, \$ mln
USD Eurobond									
Turkey 21	5.63%	30 Mart 2021	0.37	100.97	-0.02	2.92%	3.1	268	2,000
Turkey 22	5.13%	25 Mart 2022	1.31	101.30	0.05	4.12%	-4.3	389	1,000
Turkey 22-1	6.25%	26 Eylül 2022	1.77	103.06	0.11	4.51%	-6.5	425	2,500
Turkey 23	3.25%	23 Mart 2023	2.26	97.55	-0.02	4.36%	1.0	408	1,500
Turkey 24	5.75%	22 Mart 2024	3.07	102.26	0.00	5.00%	-0.2	467	2,500
Turkey 25	7.38%	5 Şubat 2025	3.65	108.24	0.02	5.17%	-0.6	478	3,250
Turkey 26	4.25%	14 Nisan 2026	4.85	96.12	0.08	5.08%	-1.6	458	1,500
Turkey 30	11.88%	15 Ocak 2030	6.18	139.25	0.25	6.19%	-3.0	545	1,500
Turkey 34	8.00%	14 Şubat 2034	8.58	114.32	0.20	6.38%	-2.2	543	1,500
Turkey 36	6.88%	17 Mart 2036	9.71	103.83	0.11	6.48%	-1.1	545	2,750
Turkey 38	7.25%	5 Mart 2038	10.25	107.49	0.26	6.52%	-2.4	546	1,000
Turkey 40	6.75%	30 Mayıs 2040	10.87	101.91	0.05	6.58%	-0.5	547	2,000
Turkey 41	6.00%	14 Ocak 2041	11.44	94.21	0.23	6.52%	-2.2	539	3,000
Turkey 43	4.88%	16 Nisan 2043	12.97	83.96	0.19	6.21%	-1.8	504	3,000
Turkey 45	6.63%	17 Şubat 2045	12.16	99.66	0.28	6.65%	-2.4	550	3,000
Turkey 45	6.63%	17 Şubat 2045	12.16	99.66	0.28	6.65%	-2.4	550	3,000
EUR Eurobond									
Turkey 21 E	4.35%	12 Kasım 2021	0.98	102.15	0.03	2.11%	-4.0	262	1,482
Turkey 23 E	4.13%	11 Nisan 2023	2.28	102.45	0.15	3.04%	-6.7	356	1,186
Uluslararası Sukuk									
Turkey 24-1	4.49%	25 Kasım 2024	3.64	98.07	0.39	5.03%	-10.8	465	1,000
Samurai									
Turkey 21 JPY	1.87%	18 Mart 2021	0.33	100.31	-0.05	0.90%	14.6	99	1,723
Turkey 22 JPY	1.47%	15 Mart 2022	1.30	100.66	-0.12	0.96%	9.1	102	861
Turkey 24 JPY	1.05%	25 Eylül 2024	3.71	99.78	-	1.11%	-	116	957
Turkey 33 JPY	2.68%	7 Şubat 2033	-	-	-	-	-	-	176
Dual currency GDNs*									
Turkey 21 TRY	3.00%	6 Ocak 2021	0.07	100.13	-0.01	2.00%	4.9	-	-
Turkey 23 TRY	7.10%	8 Mart 2023	-	-	-	-	-	-	1,895

* Global depositary notes emulating TRY local bonds, while interest and principal on these instruments is paid in USD ** Emulating inflation-linked local bonds

Yasal uyarı:

Burada yer alan yatırım bilgi, yorum ve tavsiyeleri yatırım danışmanlığı kapsamında değildir. Yatırım danışmanlığı hizmeti, yetkili kuruluşlar tarafından kişilerin risk ve getiri tercihleri dikkate alınarak kişiye özel sunulmaktadır. Burada yer alan yorum ve tavsiyeler ise genel niteliktedir. Bu tavsiyeler mali durumunuz ile risk ve getiri tercihlerinize uygun olmayabilir. Bu nedenle, sadece burada yer alan bilgilere dayanılarak yatırım kararı verilmesi beklentilerinize uygun sonuçlar doğurmayabilir.

Bu içerikteki yorumlar DENİZ YATIRIM MENKUL KIYMETLER A.Ş.'nin görüşlerini yansıtmaktadır. Bu dokümanda sunulan materyal sağlam kaynaklardan derlenmiştir. Ancak Şirketimiz buradaki yorumların içeriği sonucu üçüncü şahıslara karşı doğabilecek sonuçlara karşı hiç bir sorumluluk kabul etmez. Buradaki içeriğin hiç bir bölümü DENİZ YATIRIM MENKUL KIYMETLER A.Ş.'NİN yazılı izni olmadan çoğaltılamaz, hiç bir şekil ve ortamda yayınlanamaz, alıntı yapılamaz ve kullanılamaz..