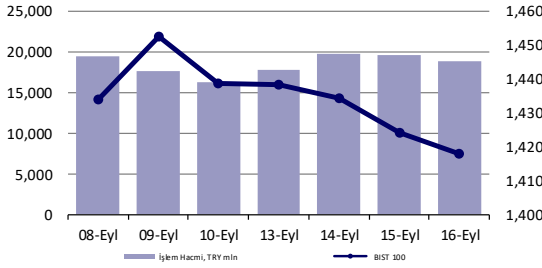


Ekonomik Veriler

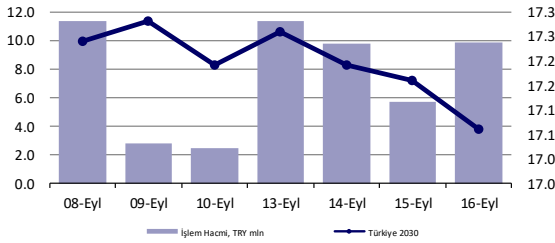
Açıklanacak Veriler	Saat
Avrupa Bölgesi TÜFE	12:00
Amerika Michigan Tüketici Güveni	17:00

TSİ

Hisse Senedi Piyasası



Bono Piyasası



Endeksler, para piyasaları ve emtia

	Kapanış	Önceki	1 Gün	1 Ay	Yıl Baş.
BIST100	1,418	1,424	-0.4%	-2.6%	-4.0%
İşlem Hacmi, TL mln	18,796	19,657	-4.4%	-7.8%	-48.5%
Turkey 2030 (13.11.2030)	17.06%	17.16%	-10 bps	-39 bps	415 bps
Turkey 2030	5.96%	5.86%	10 bps	13 bps	60 bps
TCMB karışık fonlama mlyt	19.00%	19.00%	0 bps	0 bps	197 bps
USD/TRY	8.53	8.44	1.2%	0.9%	14.7%
EUR/TRY	10.06	9.97	0.9%	0.9%	10.8%
Sepet (50/50)	9.30	9.20	1.0%	0.9%	12.6%
DOW	34,751	34,814	-0.2%	-2.5%	13.5%
S&P500	4,474	4,481	-0.2%	-0.1%	19.1%
FTSE	7,027	7,016	0.2%	-1.8%	8.8%
MSCI EM	1,277	1,289	-0.9%	0.4%	-1.1%
MSCI EE	200.03	201.56	-0.8%	4.4%	22.9%
Shanghai SE Comp	3,607	3,656	-1.3%	2.6%	3.9%
Nikkei	30,323	30,512	-0.6%	10.2%	10.5%
Petrol (Brent)	75.48	75.67	-0.3%	48.3%	48.3%
Altın	1,754	1,794	-2.2%	-1.9%	-7.6%

En Çok Yükselen & Düşenler (BIST 100)

Hisse Kodu	Son Kapanış	Gün Değ.	Hacim, TRY bin	
En çok yükselenler				
Esenboğa Elektrik Üretim	ESEN	34.48	4.8%	258,736
Borusan Yat. Paz.	BRYAT	434.10	3.3%	100,420
Sasa	SASA	27.18	2.0%	446,512
Pegasus Hava Taşımacılığı	PGSUS	68.00	2.0%	128,517
Türk Hava Yolları	THYAO	12.47	1.7%	884,573
Mlp Sağlık Hizmetleri	MPARK	27.18	1.6%	28,372
En çok düşenler				
Rta Laboratuvarları	RTALB	23.40	-4.5%	74,833
Koza Anadolu Metal	KOZAA	14.90	-4.5%	280,282
Koza Altın İşletmeleri	KOZAL	94.85	-3.9%	587,843
Odaş Elektrik	ODAS	1.39	-3.5%	140,087
Global Yatırım Holding	GLYHO	2.11	-3.2%	41,316
Alkim Kimya	ALKIM	14.69	-3.1%	25,350

Günlük Bülten

Piyasa Yorumu:

Bu sabah BIST100'de pozitif yönlü bir açılış bekliyoruz. Dün endeks 1412.78 – 1434.74 arasında işlem gördü ve günü -0.42% değişimle 1418.03 seviyesinde kapattı. İşlem hacmi ortalama seviyede gerçekleşti.

Bu sabah pozitif açılış ve sonrasında 1410 – 1430 arasında işlem aktivitesi bekliyoruz.

Bugünün Haberleri:

Piyasa Gelişmesi

- ABD Verileri, Ağustos 2021 - Sürpriz derecede pozitif veriler FOMC toplantısına doğru USD+ eğilimi destekleyebilir
- TCMB Haftalık Veriler - 5 haftalık alım eğiliminin ardından ilk kez hissede satış takip edildi

Hisse Senetleri

- SASA; Hisse geri alımı / sınırlı olumlu
- ARCLK; Hisse geri alımı / sınırlı olumlu
- SISE; 16 Eylül 2021 Tarihli Pay Geri Alım İşlemleri / sınırlı olumlu

Ekonomik Veriler

- 09.00: İngiltere, perakende satışlar, %0.5-aylık, %2.7-yıllık, Ağustos,
- 10.00: TCMB, piyasa katılımcıları anketi, Eylül,
- 11.00: ECB, Hernandez konuşması,
- 12.00: Euro Bölgesi, TÜFE, %0.4-aylık, %3-yıllık, Ağustos,
- 17.00: ABD, Michigan Ün. tüketici güven endeksi, 72.0, Eylül.

Piyasalarda bugün**Piyasalarda Bugün**

Gelecek hafta takip edilecek olan FOMC toplantısı öncesinde küresel piyasalardaki risk iştahı zayıflama eğilimini devam ettiriyor. Ancak, elbette ki tek belirleyici faktör Fed'e dair beklentiler değil. Farklı başlıkların devreye girmesi sürecin dalgalı geçmesine zemin hazırlıyor.

16 Eylül işlemlerinde takip edilen satış baskısında ana belirleyici rolü ABD'den gelen ve sürpriz şekilde pozitif eksende gerçekleşen Ağustos ayı perakende satışlar verisi üstlendi. %-0.7 düzeyinde negatif beklentinin aksine manşet kalem %0.7 artışa işaret ederken, kontrol grup %2.5 yükseldi ve Şubat 2020'deki pandemi öncesi düzeyinin %35 üzerinde güçlü performans sergiledi. Pandemide Delta varyantına dair gelişmelerin izlendiği mevcut süreçte dışarıdaki harcamaların korkulan ölçekte zayıflamadığı görülürken, örneğin, restaurant kalemindeki gelişmelerin Temmuz'a kıyasla yatay seyretmesi veriyi destekleyen detaylardan birisi oldu. Öte yandan motorlu taşıtlar kalemindekieksi performans arz yönlü aksamaların devam ettiğini gösterirken, fiyatlar genel düzeyi üzerindeki yukarı yönlü baskının da sanılandan daha uzun süre hayatımızda gündem işgal edebileceğini bir kez daha düşündürdü.

ABD verilerinin takibi sonrasında global Amerikan doları fiyatlamalarında primlenme gözlenirken, tahvil faizleri sınırlı düzeyde de olsa yukarı yönlü hareketlendi. Hisse senetlerindeki zayıf seyrinde dün sabah paylaştığımız notumuzda değindiğimiz detay olan ve bugün ABD'de hisselerle ilgili opsiyon ve futures kontratlarında vadelerin dolacak olması yadsınamayacak detay olarak belirirken, kimi hesaplamalara göre sadece hisse opsiyonlarındaki rakamda 3 trilyon dolardan fazla bir kalemin vadesi sona erebilir. Bu nedenle volatil seyrin bugün de devam edebileceğine dair beklentilerimizi önemle hatırlatmak isteriz.

Emtia grubu içerisindeki ayrışma eğilimi dün de sürdü. Petrol kontratları yatay seyrederken, Çin'e dair büyüme endişeleri ve alınan arz yönlü önlemlerin etkisiyle metallerdeki negatif baskılanma devam ederken, Singapur'da işlem gören demir cevheri kontratında ton başına \$100 seviyesine dek geri çekiliş korunuyor. Son 8 iş gününün 7'sinde zayıf seyreten demir cevheri kontratında haftalık performans ise %10 değer kaybına yakınsamakta. Nitekim son 3 haftalık performansların tamamı da %9 civarı değer kaybı şeklinde seyretmekte.

Böylesi ortamda yerel varlıkların seyri de ağırlıklı global fiyatlamalara paralel seyretmekte. ABD dataları sonrasında Türk lirası paritede 8.50 düzeyinin üzerini test ederken, BIST cephesi de risk iştahındaki zayıflamadan ayrışmadı. Fed'e dair beklentilerin yanında TCMB-PPK toplantısının da gelecek haftanın takvimi içerisinde yer alması risk alma isteğindeki zemin kaybının bir süre daha sürmesine, bekle-gör temasının belirmesine neden olabilir.

Orkun.Godek@denizbank.com

Piyasalar

Piyasalar

Kısa vadeli işlemlerde global risk iştahının seyri açısından oyun değiştirici bir faktörü Fed toplantısına dek öngörmüyoruz. Emtia grubundaki farklı seyir hisse sentleri cephesinde ayrışma eğiliminin sürmesine biraz daha neden olabilir. Amerikan dolarında genele yayılır bir pozisyonlanma olup olmayacağı volatilitenin seyri ve seviyesi açısından yakından takip edilebilir. FOMC toplantısı öncesinde DXY'nin 93-94 aralığında hareket etmesini sürpriz olarak karşılamayacağız. Bu sabah spot Asya ve vadeli ABD endekslerindeki yaklaşım nispeten olumlu bir görüntüye işaret etse de ABD'de hisse opsiyon ve futures kontratlarında son vade günü olması nedeniyle dikkatli olunmasını öneriyoruz. USDTRY paritesinde 8.50 üzerindeki fiyatlamaların kalıcı olması durumunda kısa vadeli risk alma iştahı sekteye uğrayabilir. Türk lirası Amerikan doları karşısında günü %-1.15 ile tamamlarken, BIST 100 endeksi kapanışı %0.42 değer kaybıyla 1418 puan seviyesinden gerçekleşti. 10y vadeli tahvilde faizin son düzeyi -4bp ile %17.12 olurken, ülke risk primi %1.2 yükseldi ve 378bp'dan günü sonlandırdı. EMEA bölgesi endekslerinde gün sonu kapanışları genele yayılır şekilde değer kazançları şeklinde oluştu. Euro Stoxx 50 %0.58, FTSE 100 %0.16, DAX %0.23 ve Rusya (RTS, USD) varlıkları %-0.62 düzeyinde performans sergiledi ve negatif yönlü ayrıştı. Amerika kıtası işlemlerinde Avrupa seansına kıyasla daha karışık bir resim oluştu. Dow Jones %-0.18, S&P 500 %-0.16 ve Nasdaq %0.13 ile günü sonlandırırken; Bovespa %-1.10, Merval ise %1.59 oldu. Asya'da haftanın son işlemleri önceki günlere kıyasla nispeten olumlu seyrediyor. PBOC'nin Çin'de sisteme sağladığı ek likidite söz konusu eğilimde ana faktör konumunda. TSİ 08.30/ NKY 225 %0.51, Hang Seng %0.48, CSI 300 %0.19 ve KOSPI %0.24 ile takip edilirken; USDCNH paritesi offshoreda 6.4481'de ve yuan değer kazancı şeklinde oluşmakta.

Orkun.Godek@denizbank.com

Fiyatlamalar

Fiyatlamalar

BIST 100 endeksinde 1415-1400 seviyeleri destek, 1440-1462 ise direnç olarak yakından izlenebilir. USDTRY paritesinde 8.45-8.43-8.39 destek, 8.55-8.57-8.64 direnç olarak takip edilebilir. Global Amerikan doları fiyatlamalarının EUR çaprazları üzerinde etkili olmaya devam etmesini bekliyoruz. Eylül ayında gerçekleştirilecek olan Almanya seçimlerinde muhtemel SDP zaferi kısa vadede EUR+ eğilimi destekleyebilir. EURUSD paritesinin 1.17-1.20 bandında dalgalanmaya devam etmesini bekliyoruz. 1.1775-1.1755 destek, 1.1845-1.1880 ise direnç olarak izlenebilir.

Orkun.Godek@denizbank.com

Piyasa Gelişmesi

ABD Verileri, Ağustos 2021 - Sürpriz derecede pozitif veriler FOMC toplantısına doğru USD+ eğilimi destekleyebilir

- ABD’de GSYH açısından kritik öneme sahip perakende satışlar verisi açıklandı. Ağustos ayında manşette %-0.7 ile zayıf seyretmesi beklenen veri %0.7 oldu. Temmuz ayına ait açıklanan rakam ise %-1.1’den %-1.8’e revize edildi. Covid-19 önlemlerinin yeniden sıkılaştırıldığı Temmuz ayına ait negatif yönlü revizyon sürpriz olmazken, Ağustos ayı performansını ise önemsiyoruz. Diğer yandan, çekirdek satışlar, GSYH açısından kritik önemdedir, %0 ile yatay öngörülürken %2.5 artış şeklinde açıklandı. Temmuz verisi ise manşette olduğu üzere -0.9 puanlık güncelleme ile %-1.9 olarak duyuruldu.
- Philadelphia Fed iş dünyası görünüm endeksi Eylül’de 19.0 olarak tahmin edilirken 30.7 düzeyinde açıklandı.
- Haftalık işsizlik maaşı başvuruları 11 Eylül haftasında hafif beklenti üzeri performansla 332 bin olurken, 4 haftalık ortalama ise 2.7 milyondan 2.6 milyona geriledi.
- Açıklanan verileri, bilhassa da perakende satışlar kalemini FOMC toplantısı öncesinde –toplantıya doğru- USD+ şeklinde okuyoruz.

TCMB Haftalık Veriler - 5 haftalık alım eğiliminin ardından ilk kez hissede satış takip edildi

- TCMB tarafından 10 Eylül dönemine ait menkul kıymet ve YP mevduat rakamları açıklandı.
- Buna göre, toplamda +272 milyon dolar performansın takip edildiği dönemde, hisse senedi işlemleri -52.7 milyon dolar, repo dahil DİBS işlemleri ise +325.1 milyon dolar (repo 0 milyon dolar) ile takip edildi.
- 2021 yılında hisse senedi kaleminde -1.3 milyar dolar, repo dahil DİBS cephesinde +2.2 milyar dolar (repo hariç +2.2 milyar dolar) giriş takip edildi. Toplam rakam ise +0.9 milyar dolar oldu.
- Haftalık bazda açıklanan rakamlara göre, TCMB brüt+altın rezervi +944 milyon dolar ile 120.1 milyar dolar seviyesinde bulunmakta.
- Bankalardaki toplam YP mevduatlar -260 milyon dolar ile 266 milyar dolar olurken, yurtiçi yerleşiklerin YP mevduatları ise +3 milyon dolar ile 238.1 milyar dolar oldu. Gerçek kişi hesapları -320 milyon dolar, tüzeller ise +324 milyon dolar ile izlendi.
- 2021’in tamamında bankalardaki toplam YP mevduatlar +2.3 milyar dolar, yurtiçi yerleşiklerin YP mevduatları +2.4 milyar dolar, gerçek kişi hesapları ise -2.8 milyar dolar oldu.
- TCMB tarafından paylaşılan haftalık mevduat istatistiklerinde 19 Şubat dönemini kapsayacak şekilde ‘parite etkisinden arındırılmış veri seti’ yayınlanması kararı alınmıştı. Buna göre, yurtiçi yerleşiklerin toplam YP mevduatları stokta +4 milyon dolar olurken, parite etkisi -485 milyon dolar, net değişim ise +489 milyon dolar düzeyinde gerçekleşti. Söz konusu etkide en yüksek pay -251 milyon dolar ile EUR cinsi hesaplarda oldu.
- Yurtiçi yerleşikler kalemi altında yer alan gerçek kişi hesaplarında stok değişim -321 milyon dolar, parite etkisi -341 milyon dolar, en yüksek pay ise -218 milyon dolar ile kıymetli maden cinsi hesaplarda oldu. Net değişim, +20 milyon dolar. Yine aynı kalem altında bulunan tüzel kişi hesaplarında stok değişim +324 milyon dolar, parite etkisi -144 milyon dolar, en yüksek pay ise -127 milyon dolar EUR cinsi mevduat hesaplarında oldu. Net değişim, +468 milyon dolar.

Orkun.Godek@denizbank.com

Hisse senetleri**Sasa**

Bloomberg Kodu	SASA TI
Tavsiye	Değerlenmemiş
Fiyat/Hisse	TRY27.18
Hedef Fiyat/Hisse	n.a
Getiri Potansiyeli	n.a
HAO	18%
Piyasa değeri	TRY30,442 mln

SASA; Hisse geri alımı / sınırlı olumlu

- 16 Eylül 2021 tarihinde 26,60-27,34 TL fiyat aralığından (ortalama 26,83 TL) toplam 1.300.000 lot pay geri alınmış ve Şirket'in sahip olduğu Sasa payları 13.701.130 lota ulaşmıştır (Şirket sermayesine oranı %1,2233). Son 3 aylık dönemde nominal olarak %15, relatif olarak %14 değer kaybeden Sasa hissesi son bir aylık dönemde ise nominal %4, relatif %2 değer kaybı ile zayıf bir performans göstermektedir.
- Fiyat dalgalanmalarına karşı destek sağlaması açısından Şirket'in gerçekleştirmiş olduğu hisse geri alımını sınırlı olumlu olarak değerlendiriyoruz.

HuseyinVedat.Tinc@denizbank.com

Arcelik

Bloomberg Kodu	ARCLK TI
Tavsiye	Değerlenmemiş
Fiyat/Hisse	TRY31.90
Hedef Fiyat/Hisse	n.a
Getiri Potansiyeli	n.a
HAO	25%
Piyasa değeri	TRY21,556 mln

ARCLK; Hisse geri alımı / sınırlı olumlu

- Arçelik, 16.09.2021 tarihinde 31,72 TL - 31,90 TL fiyat aralığından (ortalama 31,8156 TL) 880.000 adet pay geri alındığını ve Şirket'in sahip olduğu ARCLK paylarının 17.419.652 adete ulaştığını açıkladı (Şirket sermayesine oranı %2,5779). Söz konusu gelişmeyi hisse performansı açısından sınırlı olumlu olarak değerlendiriyoruz.

Deniz Yatırım Strateji ve Araştırma

Sise Cam

Bloomberg Kodu	SISE TI
Tavsiye	AL
Fiyat/Hisse	TRY8.33
Hedef Fiyat/Hisse	TRY10.90
Getiri Potansiyeli	31%
HAO	49%
Piyasa değeri	TRY25,517 mln

SISE; 16 Eylül 2021 Tarihli Pay Geri Alım İşlemleri / sınırlı olumlu

- Şişecam Yönetim Kurulu, 26 Şubat 2021 tarihinde pay fiyatının şirket faaliyetlerinin gerçek performansını yansıtmadığını belirterek hisse geri alım işlemlerinin başlatılması kararı almıştı. Geri alıma konu edilebilecek azami pay sayısı 150 milyon nominal, geri alım için ayrılacak fon ise iç kaynaklardan karşılanmak üzere 1,2 milyar TL olarak belirlendi.
- Başlatılan pay geri alım programına istinaden 16 Eylül 2021 tarihinde toplam 2.000.000 adet pay 8,32 – 8,37 TL fiyat aralığından (ortalama: 8,35 TL) geri alındı.
- Geri alım dönemi boyunca toplam 14.121.099 adet pay alımı yapılmıştır (Şirket sermayesine oranı %0,46).

Banu.Dirim@denizbank.com

KAP ve Şirket Haberleri**KAP ve Şirket Haberleri**

- Yapılması Planlanan Genel Kurullar:** 17 Eylül **PETKM** (saat 14:00) /24 Eylül **TKURU/28 Eylül MEGAP**(Olağanüstü)/30 Eylül **GLRYH-SAMAT-MARTI**(Olağanüstü)/06 Ekim **TBORG**(Olağanüstü)/12 Ekim **ULUSE/14 Ekim DGKLB/15 Ekim DIRIT/19 Ekim SANEL**
- 2021 yılı dördüncü üç aylık dönemi için 01/10/2021-31/12/2021 DÖNEMİ DEĞİŞİKLİKLERİ: BIST 100 ENDEKSİ: ALINACAK PAYLAR: AGHOL-AKCNS-ARDYZ-AYDEM-AYGAZ-BIOEN-CANTE-HLGYO-ISDMR-IZMDC-MAVI-QUAGR-SARKY-TMSN-TRILC-YATAS-ZRGOY/ÇIKARILACAK PAYLAR: AFYON-BRSAN-BRYAT-CEMAS-ECZYT-EGGUB-FENER-GSRAY-HDFGS-IHLAS-IHLGM-IPEKE-JANTS-KONYA-NTHOL-NUHCM-RTALB/YEDEK PAYLAR: CLEBI-GWIND-KAREL BIST 50 ENDEKSİ: ALINACAK PAYLAR: BERA-ENJSA-ENKAI-GLYHO-LOGO-TOASO-TTRAK/ÇIKARILACAK PAYLAR:CEMAS-EGEEN-FENER-IPEKE-KARTN-OYAKC-SELEC/YEDEK PAYLAR: IZMDC-TRILC-ZOREN BIST 30 ENDEKSİ: ALINACAK PAYLAR:--/ÇIKARILACAK PAYLAR:--/YEDEK PAYLAR:HEKTS-MGROS-TOASO BIST LİKİT BANKA ENDEKSİ: ALINACAK PAYLAR:--/ÇIKARILACAK PAYLAR:TSKB/BIST BANKA DIŞI LİKİT 10 ENDEKSİ: ALINACAK PAYLAR:FROTO-TUPRS/ÇIKARILACAK PAYLAR:DOHOL-GUBRF/YEDEK PAYLAR:ASELS-KCHOL-TCELL/BIST SÜRDÜRÜLEBİLİRLİK ENDEKSİ: ALINACAK PAYLAR:ANSGR/ÇIKARILACAK PAYLAR:--**
- SPK, halka açık Esenboğa Enerji'nin (ESEN) bağlı ortaklığı Margün Enerji Üretim Sanayi ve Ticaret A.Ş.'nin halka arz başvurusuna onay verildiğini açıkladı.** Margün Enerji, halka arz ile 310.000.000 TL değerindeki sermayesini 100.000.000 TL yükselterek 410.000.000 TL'ye çıkaracak. Halka arzda 1 TL nominal değerli hisse, 8,30 TL sabit fiyattan satışa sunulacak, hisselerle fazla talep gelmesi halinde ek pay satışı ise yapılmayacak. Şirket, SPK'ya ve Borsa İstanbul'a 10 Haziran 2021 tarihinde halk arz başvurusu yapıldığını duyurmuştu.

- **SPK, RTA Laboratuvarları'nın tahsisli sermaye artırımını başvurusunu onayladı.** SPK bülteninde yer alan açıklamaya göre onayın ardından, mevcut sermayesi 41.000.000 TL olan RTA, toplam satış bedeli 47.915.628,04 TL olacak şekilde tahsisli sermaye artırımına gidecek. Söz konusu pay satış bedelinin 43.500.000 TL'si Güler Yatırım Holding'e (GLRYH) , 4.415.628,04 TL'lik kalan kısmının ise şirket ortaklarından İCG Finansal Danışmanlık'a satılacak. i) RTA Laboratuvarları Biyolojik Ürünler İlaç ve Makine Sanayi Ticaret A.Ş.'nin 100.000.000 TL kayıtlı sermaye tavanı içerisinde 41.000.000 TL olan çıkarılmış sermayesinin mevcut ortakların yeni pay alma hakları tamamen kısıtlanarak, toplam satış bedeli 47.915.628,04 TL olacak şekilde, 1,00 TL nominal değerden aşağı olmamak üzere Borsa İstanbul A.Ş.'nin Toptan Alış Satış İşlemlerine İlişkin Prosedürü çerçevesinde belirlenecek baz fiyat veya söz konusu baz fiyattan yüksek olacak şekilde belirlenecek pay satış fiyatına göre hesaplanacak toplam nominal sermaye tutarına kadar artırılması ve artırılan sermaye temsil edecek payların yukarıda belirtilen pay satış fiyatı çerçevesinde toplam pay satış bedeli 43.500.000 TL'ye tekabül eden kısmının Şirket ortaklarından Güler Yatırım Holding A.Ş.' ye ve 4.415.628,04 TL'ye tekabül eden kısmının ise Şirket ortaklarından İCG Finansal Danışmanlık A.Ş.' ye halka arz edilmeksizin tahsisli satış yöntemi ile Borsa İstanbul A.Ş. pay piyasasında toptan alış satış işlemi yolu ile satılması nedeniyle ihraç edilecek paylar için hazırlanan ihraç belgesinin Kurulumuzca onaylanması talebinin, a) 1,00 TL nominal değerli bir payın satış fiyatının, Borsa'nın TSP Prosedürü çerçevesinde baz fiyat veya söz konusu baz fiyattan yüksek olacak şekilde belirlenmesi ve her durumda İCG A.Ş. için 2,76 TL'den az olmaması, b) Sermaye artırımına konu payların nominal tutarının, payların satış fiyatının Şirket tarafından Borsa'ya yapılacak başvuru sonrasında belirlenebileceği göz önünde bulundurularak, Şirket tarafından Borsa'ya yapılacak başvuru sonucunda hesaplanacak pay satış fiyatı esas alınarak, ihraç edilecek payların nominal tutarının tespit edilmesi suretiyle olumlu karşılmasına, ii) İCG A.Ş. ve Güler Yatırım A.Ş. tarafından verilen taahhütler kapsamında, ihraç edilecek payların İCG A.Ş. ve Güler Yatırım A.Ş.'nin Merkezi Kayıt Kuruluşu A.Ş. nezdindeki hesaplarına geçtiği tarihten itibaren 2 yıl süreyle Borsa'da satılmayacağına karar verilmiştir.
 - **SPK tarafından verilen idari para cezaları.** Tacirler Yatırım Menkul Değerler A.Ş. hakkında yapılan inceleme sonucunda idari para cezasının uygulanmasına karar verilmiştir. İdari para cezası uygulanmasına neden olan eylem: Payları BIST-30 Endeksi'nde yer alan Pegasus Hava Taşımacılığı A.Ş.'nin pay sırasının 14.01.2021 tarihinde geçici olarak işleme kapatılmasına ve ilgili pay sırasında gerçekleşen tüm işlemler ve bekleyen emirlerin Borsa İstanbul A.Ş. Borsacılık Faaliyetlerine İlişkin Esaslar Yönetmeliği'nin 33/1/b maddesi kapsamında iptal edilmesine sebebiyet verecek şekilde, Aracı Kurum'un risk yaratacak işlemlerin tespiti ve çapraz olarak kontrol edilmesi hususlarında iç denetim sistemindeki eksiklikler. Eylemin aykırılık teşkil ettiği düzenleme: Seri: V, No: 68 sayılı Aracı Kurumlarda Uygulanacak İç Denetim Sistemine İlişkin Esaslar Hakkında Tebliğ'in 4, 9 ve 11 inci maddeleri. Verilen idari para cezası tutarı (TL): 4.776.688,76
 - **Ersan Alışveriş Hizmetleri ve Gıda Sanayi Ticaret A.Ş.'nin halka arz edilecek 65.000.000 TL nominal değerli payları,** Borsa Birincil Piyasa' da Sabit Fiyatla Talep Toplama ve Satış Yöntemi ile beher pay için 3,50 TL fiyatla 16-17/09/2021 tarihlerinde Tacirler Yatırım Menkul Değerler A.Ş. aracılığıyla, KIMMR.HE (ikincil piyasada işlem kodu KIMMR.E olacaktır) işlem sırasında satışa sunulacaktır. KIMMR.HE' ye iletilecek emirlerde yalnızca [İptale Kadar Geçerli (İKG)] emir geçerlilik türü kullanılmalıdır. İlgili sırada maksimum emir değeri 227.500.000 TL olacaktır. Halka arza ilişkin emirlerin Borsamıza iletilmesine aracılık eden üyelerin, emirleri Borsamız birincil piyasasına iletirken kendi risk tanımlamaları çerçevesinde birden fazla emre bölerek iletmeleri halinde fiyat - zaman önceliğini haiz ilk emir dışındaki diğer emirler mükerrer olarak girilmiş olduğundan dağıtıma konu edilmemektedir. Şirket payları, birincil piyasa işlemlerinin tamamlanmasını takiben, Borsamızca yapılacak değerlendirmenin ardından Ana Pazar'da işlem görebilecektir. Şirketin paylarının halka arzına ilişkin izahname Kamuyu Aydınlatma Platformu'nun <https://www.kap.org.tr/tr/bist-sirketler> internet adresinde yayımlanmaktadır.
- KAP HABERLERİ:**
- **AGESA:** 01.01.2021 -31.08.2021 dönemine ait prim üretimi ; hayat dalı 1.175.436.781 TL, hayat dışı 37.344.234 TL olmak üzere toplam 1.212.781.015 TL olarak gerçekleşmiştir.

- **ANHYT:** 01.01.2021-31.08.2021 dönemine ait brüt prim üretimi, hayat dalı 1.119.085.246,48.-TL, hayat dışı 1.546.773,87.-TL olmak üzere toplam 1.120.632.020,35.-TL olarak gerçekleşmiştir.
- **ESEN:** %100 bağlı ortaklığı olan Margün Enerji Üretim Sanayi Ve Ticaret A.Ş.'nin ödenmiş sermayesini 310.000.000 TL'den 410.000.000 TL'ye çıkarılması için sermaye artırım ile halka açılma başvurusu; SPK'nın 16.09.2021 tarih ve 2021/46 sayılı bülteninde yer aldığı üzere olumlu karşılanmış olup 1 TL nominal değerdeki 100.000.000 adet paylar 8,30 TL'den Borsada Satış-Sabit Fiyatla Talep Toplama ve Satış yöntemiyle halka arz edilecektir.
- **GLYHO:** SPK 'nın Seri: II, No 15.1 Sayılı Özel Durumlar Tebliği'nin 12-(4). maddesi gereğince Global Yatırım Holding ortaklık yapısının değiştiği duyuruldu. Rus kökenli VTB Bank'ın Global Yatırım Holding'e 89.621.796 pay alımı ile şirket sermayesinin %13,79 oranına ortak olduğu görüldü. VTB Bank , Rusya merkezli bir bankadır. Banka, 1990 yılında kurulmuş olup Rusya'nın önde gelen bankalarından biridir. Bankanın merkezi Moskova'da yer almaktadır. 2012 Forbes listesine göre VTB Rusya'nın yedinci büyük bankası ve dünyanın 255. büyük halka açık şirkettir. Rusya hükümeti, bankanın %60.9'una sahiptir.
- **KRVGD:** 187.500.000 TL tutarındaki çıkarılmış sermayesinin 52.500.000 TL'si 2020 yılı karından karşılanmak suretiyle, (%28bedelsiz) olarak artırılarak 240.000.000 TL'ye çıkarılması dolayısıyla ihraç edilecek paylarla ilgili olarak 'pay alma hakkı' kullanımına 20.09.2021 tarihinde başlanacaktır.
- **TUREX:** Yönetim Kurulu toplantısı ile alınan karar doğrultusunda, İstanbul, Çatalca, Muratbey Köyü, adresinde kayıtlı 23.813,16 m2 taşınmazın 42.500.000 TL bedel ile E** T**** Y***** A.Ş. 'den satın alınmasına ve satın alma bedelinin tapu devir tarihinde peşin olarak ödenmesine karar verilmiştir.

PAY ALIM-SATIM BİLDİRİMLERİ:

- **ARCLK:** 01.07.2021 tarihli Yönetim Kurulu Kararı ile başlatılan pay geri alım programı kapsamında, 16.09.2021 tarihinde 31,72-31,90 TL fiyat aralığından (ortalama 31,8156 TL) 880.000 adet alış işlemi pay geri alım işlemlerine istinaden gerçekleştirilmiştir. Geri Alım programı çerçevesinde gerçekleştirilen işlemle birlikte şirket sermayesinin deki pay oranı %2,5778 sınırına ulaşmıştır. (Geri Alım Programı Çerçevesinde; Geri Alıma Konu Azami Pay Sayısı:67.572.821/Geri Alım İçin Ayrılan Fonun Toplam Tutarı :2.400 milyon TL.) (Toplam: 17.419.652 adet pay 562.807.223 TL karşılığında 32.309 TL ortalama fiyat ile geri alınmıştır)
- **AVHOL:** 16.09.2021 tarihinde 5,85-6,04 TL fiyat aralığından 550.000 adet satış işlemi Alsancak Sağlık Hizmetleri A.Ş. tarafından yapılmıştır. Bu işlem sonrasında sahip olunan pay oranı %43,62 seviyesine gerilemiştir.
- **INDES:** 24.05.2018 tarihli Yönetim Kurulu kararıyla açıklanan ve 23.03.2020 tarihinde güncellenen pay geri alım programına istinaden, 15.09.2021 tarihinde 110.000 adet pay geri alınmış ve Şirketin sahip olduğu INDES payları 1.188.958 adete ulaşmıştır. (Şirket sermayesine oranı %0,53) (Geri Alım Programı Çerçevesinde; Geri Alım İçin Ayrılan Fonun Toplam Tutarı:15.000.000TL.)
- **INFO:** 13.07.2021 tarihli Yönetim Kurulu Kararı ile başlatılan pay geri alım programı kapsamında, 16.09.2021 tarihinde 3,86-3,87 fiyat aralığından toplam 20.000 adet alış işlemi pay geri alım işlemlerine istinaden gerçekleştirilmiştir. Geri Alım programı çerçevesinde gerçekleştirilen işlemle birlikte şirket sermayesindeki pay oranı %3,284 sınırına ulaşmıştır. (Geri Alım Programı Çerçevesinde; Geri Alıma Konu Azami Pay Sayısı:7.000.000/Geri Alım İçin Ayrılan Fonun Toplam Tutarı:30.000.000TL.)(Toplam: 4.639.967 adet pay 17.656.344 TL karşılığında 3.805 TL ortalama fiyat ile geri alınmıştır)
- **KZBGY:** 16.09.2021 tarihinde 500.000 adet satış işlemi Sinpaş Yapı Endüstrisi A.Ş. tarafından yapılmıştır. Bu işlem sonrasında sahip olunan pay oranı %16,02 seviyesinden %15,81 seviyesine gerilemiştir.
- **NTHOL:** Yönetim Kurulunun 26.07.2016, 22.12.2016 ve 25.09.2017 tarihinde almış olduğu kararlarına ilave olarak alınan 17.12.2020 tarihli kararı gereğince, 16.09.2021

tarihinde 4,27-4,37 TL fiyat aralığından 1.500.000 TL toplam nominal tutarlı alış işlemi Net Holding A.Ş. ortaklığınca gerçekleştirilmiştir. Bu işlemle birlikte şirket sermayesindeki pay oranı %40,23 seviyesinden %40,50 seviyesine yükselmiştir. (Geri Alım Programı Çerçevesinde; Geri Alıma Konu Azami Pay Sayısı:50.000.000/Geri Alım İçin Ayrılan Fonun Toplam Tutarı:100.000.000 TL)

- **QUAGR:** 29.08.2021 tarihli Yönetim Kurulu Kararı ile başlatılan pay geri alım programı kapsamında, 16.09.2021 tarihinde 12,195 TL fiyat aralığından 50.000 adet alış işlemi pay geri alım işlemlerine istinaden gerçekleştirilmiştir. Geri Alım programı çerçevesinde gerçekleştirilen işlemle birlikte şirket sermayesindeki pay oranı %0,446 sınırına ulaşmıştır. (Geri Alım Programı Çerçevesinde; Geri Alıma Konu Azami Pay Sayısı:4.000.000/Geri Alım İçin Ayrılan Fonun Toplam Tutarı:55.000.000TL.) (Toplam: 1.070.846 adet pay 13.938.311 TL karşılığında 13.016 TL ortalama fiyat ile geri alınmıştır)
- **SISE:** 26.02.2021 tarihli Yönetim Kurulu Kararı ile başlatılan pay geri alım programı kapsamında, 16.09.2021 tarihinde 8,32-8,37 fiyat aralığında toplam 2.000.000 adet alış işlemi pay geri alım işlemlerine istinaden gerçekleştirilmiştir. Geri Alım programı çerçevesinde gerçekleştirilen işlemle birlikte şirket sermayesindeki pay oranı %0,467 sınırına ulaşmıştır. (Geri Alım Programı Çerçevesinde; Geri Alıma Konu Azami Pay Sayısı:15.000.000/Geri Alım İçin Ayrılan Fonun Toplam Tutarı:1.200.000.000TL.) (Toplam: 14.121.099 adet pay 109.119.170 TL karşılığında 7.727 TL ortalama fiyat ile geri alınmıştır)
- **ULUUN:** 30.06.2021 tarihli Yönetim Kurulu Kararı ile başlatılan pay geri alım programı kapsamında, 16.09.2021 tarihinde 5,33-5,34 fiyat aralığından toplam 60.000 adet alış işlemi pay geri alım işlemlerine istinaden gerçekleştirilmiştir. Geri Alım programı çerçevesinde gerçekleştirilen işlemle birlikte şirket sermayesindeki pay oranı %6,785 sınırına ulaşmıştır. (Geri Alım Programı Çerçevesinde; Geri Alıma Konu Azami Pay Sayısı:5.000.000/Geri Alım İçin Ayrılan Fonun Toplam Tutarı:35.000.000TL.) (Toplam: 3.750.274 adet pay 18.938.289 TL karşılığında 5.045 TL ortalama fiyat ile geri alınmıştır)

HuseyinVedat.Tinc@denizbank.com

Teknik Yorum

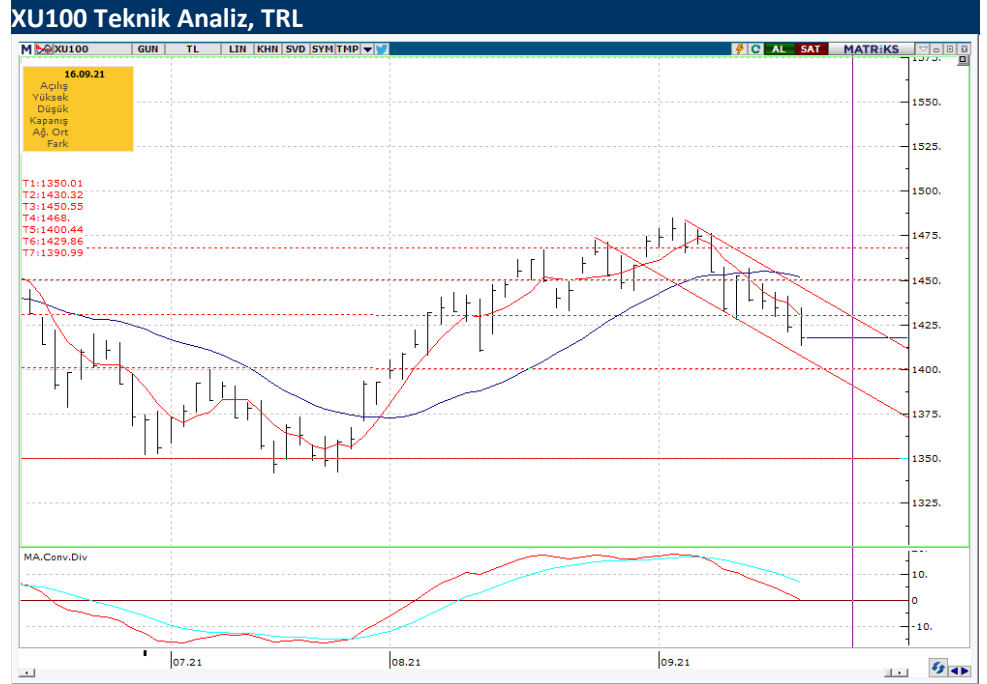
BIST 100 Endeks Teknik Analiz

Dün endeks 1412.78 – 1434.74 arasında işlem gördü ve günü -0.42% değişimle 1418.03 seviyesinde kapattı. İşlem hacmi ortalama seviyede gerçekleşti.

Tepki alımlarıyla 1430 üstünü test eden endeks bu seviyede kalıcı olamadı ve gelen satışlarla sert geriledi. 1430 üzerinde kalıcı olmadıkça alım konusunda temkinli görüşümüz devam ediyor. Kısa vadeli ana destek seviyesi olarak 1400 takip ediyoruz. Bu seviyenin bir kerede kırılmayacağını, bu seviyeden tepki alımlarının gelebileceğini düşünüyoruz. 5g. Ort. 1430.41 22 g. Ort. 1451.96 seviyesindeler.

Destek olarak 1400 ve 1412, direnç olarak 1430 takip ediyoruz.

Bu sabah pozitif açılış ve sonrasında 1410 – 1430 arasında işlem aktivitesi bekliyoruz.



Kaynak: Bloomberg, Deniz Yatırım Araştırma

AliBarbaros.Demirer@denizbank.com

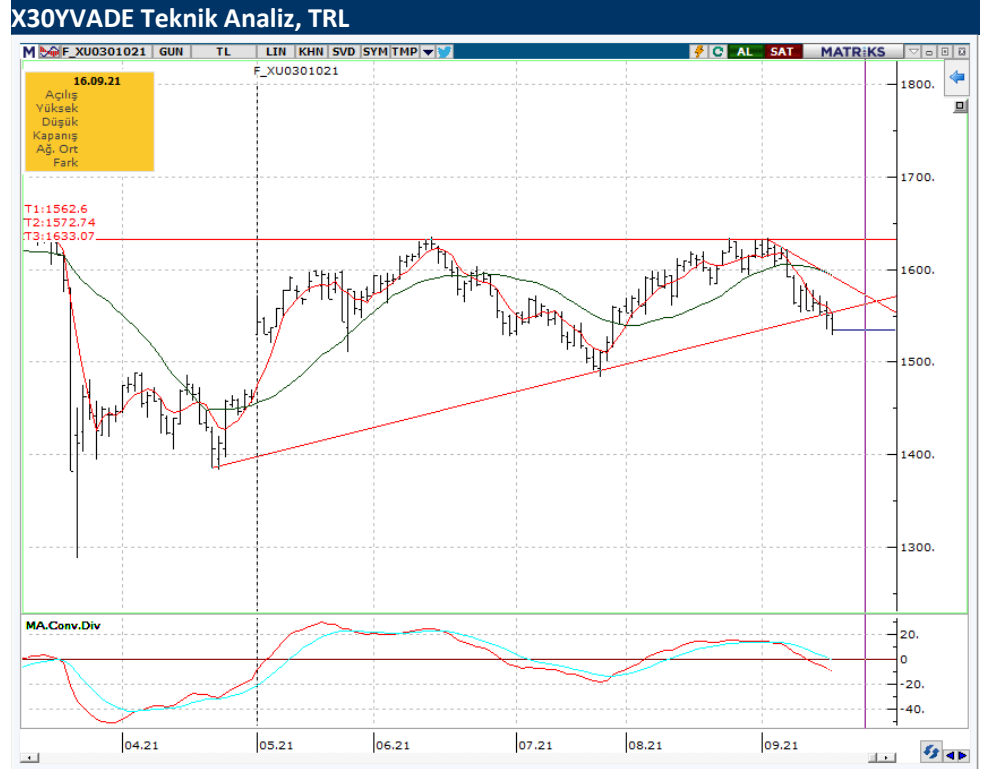
Teknik Yorum

VIOP - X30YVADE Teknik Analiz

Dün vadeli endeks 1528.50 – 1554.00 arasında işlem gördü ve -0,58% değişimle günü 1535.25 seviyesinde kapattı. İşlem hacmi ortalama seviyede gerçekleşti.

Tepki alımlarıyla 1550 üstünü test eden vadeli endeks bu seviyede kalıcı olamadı ve gelen satışlarla sert geriledi. 1550 üzerinde kalıcı olmadıkça alım konusunda temkinli görüşümüz devam ediyor. Yeni uzun pozisyon için 1550 seviyesinin kırılması gerektiğini düşünüyoruz. Kısa vadeli ana destek seviyesi olarak 1510 takip ediyoruz. 5g. Ort. 1552.0 22 g. Ort. 1593.81 seviyesindedir.

Destek olarak 1510 ve 1530, direnç olarak ise 1550 ve 1570 seviyelerini takip ediyoruz. Bu sabah pozitif açılış ve sonrasında 1510 – 1550 arasında işlem aktivitesi bekliyoruz.



Kaynak: Bloomberg, Deniz Yatırım Araştırma

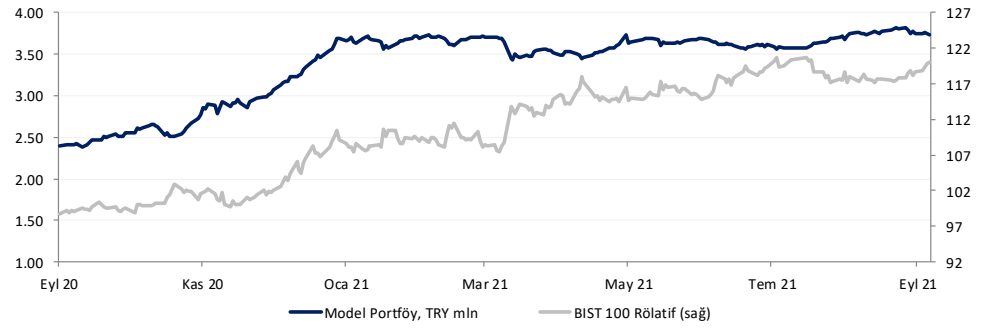
AliBarbaros.Demirer@denizbank.com

Model Portföy

Deniz Yatırım Model Portföyü

Hisse	Portföye Giriş Tarihi	Hedef Fiyat	Potansiyel	Nominal Getiri (Portföye girişten itibaren)	BIST-100'e Rölatif Getiri (Portföye girişten itibaren)	Portföyedeki Ağırlık
ISCTR	24.01.2020	7.40	39%	-27.0%	-37.2%	8.8%
TUPRS	15.04.2020	120.60	12%	22.7%	-17.0%	8.8%
GARAN	19.06.2020	11.50	21%	14.9%	-8.0%	8.8%
SISE	04.09.2020	10.90	31%	33.5%	2.3%	8.8%
MGROS	18.01.2021	50.42	54%	-25.1%	-17.7%	8.8%
ISMEN	24.03.2021	22.75	65%	-16.1%	-16.4%	8.8%
TAVHL	10.05.2021	33.60	48%	-4.9%	-2.0%	7.7%
TKOM	10.05.2021	10.90	53%	4.5%	7.7%	7.7%
KORDS	10.05.2021	32.70	28%	8.5%	11.7%	7.7%
OZKGY	10.05.2021	6.50	38%	5.6%	8.8%	7.7%
KRDMD	18.05.2021	11.50	67%	-17.1%	-14.7%	7.7%
YKBNK	24.08.2021	3.50	42%	-4.6%	-1.4%	8.8%

	Nominal Getiri	BIST-100'e Rölatif Getiri
2019	56.2%	24.6%
2020	49.9%	16.2%
12 aylık	55.7%	20.6%
2021 başından	8.1%	12.5%



Kaynak: Bloomberg, Deniz Yatırım Araştırma

haftalık.takvim

Haftalık, 13 Eylül 2021 – 19 Eylül 2021

Tarih	Gün	Saat	Olay	Beklenti	Önceki
13 Eylül	Pazartesi	10:00	TR - Cari Hesap (USD) (Tem)	-0,57B	-1,13B
		10:00	TR - Sanayi Üretimi (Yıllık) (Tem)	15,1%	23,9%
		10:00	TR - Türkiye Perakende Satışları (Yıllık)	-	17,4%
		10:00	TR - Türkiye Perakende Satışları (Aylık)	-	14,4%
		13:00	TR - Thomson Reuters IPSOS Birincil Tüketici Görüş Anketi (Eyl)	-	26,2
		14:00	ABD - OPEC Aylık Rapor	-	-
		21:00	ABD - Federal Bütçe Dengesi (Ağu)	-307,0B	-302,0B
14 Eylül	Salı	15:30	ABD - Çekirdek Tüketici Fiyat Endeksi (TÜFE) (Aylık) (Ağu)	0,3%	0,3%
		15:30	ABD - Çekirdek Tüketici Fiyat Endeksi (TÜFE) (Yıllık) (Ağu)	4,3%	4,3%
		15:30	ABD - Tüketici Fiyat Endeksi (TÜFE) (Aylık) (Ağu)	0,4%	0,5%
15 Eylül	Çarşamba	11:00	TR - Bütçe Dengesi (Ağu)	-	-45,80B
		12:00	EUR - Euro Bölgesi Maaşları (Yıllık) (2. Çeyrek)	-	2,20%
		12:00	EUR - Sanayi Üretimi (Aylık) (Tem)	0,5%	-0,3%
		15:30	ABD - İhracat Fiyat Endeksi (Aylık) (Ağu)	0,8%	1,3%
		15:30	ABD - İthalat Fiyat Endeksi (Aylık) (Ağu)	0,3%	0,3%
		15:30	ABD - New York Empire State İmalat Endeksi (Eyl)	29,00	18,30
		16:15	ABD - Sanayi Üretimi (Yıllık) (Ağu)	-	6,56%
		16:15	ABD - Sanayi Üretimi (Aylık) (Ağu)	0,4%	0,9%
16 Eylül	Perşembe	12:00	EUR - Ticaret Dengesi (Tem)	-	18,1B
		15:30	ABD - Çekirdek Perakende Satışlar (Aylık) (Ağu)	-0,1%	-0,4%
		15:30	ABD - İşsizlik Haklarından Yararlanma Başvuruları	-	310K
		15:30	ABD - Philadelphia Fed İmalat Endeksi (Eyl)	23,0	19,4
		15:30	ABD - Philadelphia Fed İstihdam (Eyl)	-	32,6
		15:30	ABD - Perakende Satışlar (Aylık) (Ağu)	-0,7%	-1,1%
		17:00	ABD - İşletme Stokları (Aylık) (Tem)	0,5%	0,8%
		17:00	ABD - Otomotiv Hariç Perakende Stokları (Tem)	-	0,5%
		23:00	ABD - TIC Net Uzun Vadeli İşlemler (Tem)	-	110,9B
		17 Eylül	Cuma	10:00	TR - Yıl Sonu Tüketici Fiyat Endeksi (TÜFE) Tahmini (Eyl)
12:00	EUR - Çekirdek Tüketici Fiyat Endeksi (TÜFE) (Yıllık) (Ağu)			1,6%	0,7%
12:00	EUR - Tüketici Fiyat Endeksi (TÜFE) (Aylık) (Ağu)			0,4%	-0,1%
12:00	EUR - Tüketici Fiyat Endeksi (TÜFE) (Yıllık) (Ağu)			3,0%	2,2%
17:00	ABD - Michigan Tüketici Beklentileri (Eyl)			-	65,1
17:00	ABD - Michigan Tüketici Hissiyatı (Eyl)			70,2	70,3
18 - 19 Eylül	Haftasonu	-	-	-	-

Dış Borç Piyasası

	Kupon Oranı	Vade	Vadeye		1G, pp	Getiri	1G, bps	Z-spread	Kontrat, \$ mln
			Kalan Yıl	Fiyat					
USD Eurobond									
Turkey 22	5.13%	25 Mart 2022	0.50	101.83	-0.06	1.52%	5.8	137	1,000
Turkey 22-1	6.25%	26 Eylül 2022	0.97	104.14	-0.06	2.10%	2.8	194	2,500
Turkey 23	3.25%	23 Mart 2023	1.46	100.32	-0.11	3.03%	7.0	280	1,500
Turkey 24	5.75%	22 Mart 2024	2.31	103.99	-0.30	4.06%	11.7	361	2,500
Turkey 25	7.38%	5 Şubat 2025	3.04	108.32	-0.37	4.68%	10.6	404	3,250
Turkey 26	4.25%	14 Nisan 2026	4.11	96.54	-0.47	5.11%	12.0	426	1,500
Turkey 30	11.88%	15 Ocak 2030	5.87	138.32	-0.84	5.96%	10.0	480	1,500
Turkey 34	8.00%	14 Şubat 2034	8.28	111.89	-0.94	6.58%	10.3	522	1,500
Turkey 36	6.88%	17 Mart 2036	9.42	101.04	-1.00	6.76%	10.8	534	2,750
Turkey 38	7.25%	5 Mart 2038	9.98	104.41	-1.18	6.80%	11.6	535	1,000
Turkey 40	6.75%	30 Mayıs 2040	10.58	97.94	-1.07	6.95%	10.3	546	2,000
Turkey 41	6.00%	14 Ocak 2041	11.13	90.16	-1.00	6.93%	10.2	543	3,000
Turkey 43	4.88%	16 Nisan 2043	12.21	79.50	-0.90	6.68%	9.3	515	3,000
Turkey 45	6.63%	17 Şubat 2045	11.85	95.15	-1.14	7.05%	10.3	553	3,000
Turkey 45	6.63%	17 Şubat 2045	11.85	95.15	-1.14	7.05%	10.3	553	3,000
EUR Eurobond									
Turkey 21 E	4.35%	12 Kasım 2021	0.14	100.70	-0.04	-0.55%	1.4	-2	1,472
Turkey 23 E	4.13%	11 Nisan 2023	1.51	103.71	-0.09	1.68%	4.4	216	1,177
Uluslararası Sukuk									
Turkey 24-1	4.49%	25 Kasım 2024	2.96	101.63	-0.18	3.94%	6.0	333	1,000
Samurai									
Turkey 22 JPY	1.47%	15 Mart 2022	0.48	100.70	-0.02	0.00%	-0.4	9	819
Turkey 24 JPY	1.05%	25 Eylül 2024	2.91	99.56	0.00	1.20%	-	119	910
Turkey 33 JPY	2.68%	7 Şubat 2033	-	-	-	-	-	-	168
Dual currency GDNs*									
Turkey 23 TRY	7.10%	8 Mart 2023	1.42	87.70	0.06	16.86%	-4.0	-	1,709

* Global depositary notes emulating TRY local bonds, while interest and principal on these instruments is paid in USD ** Emulating inflation-linked local bonds

Yasal Uyarı

Bu rapor/e-posta içerisinde yer alan değerlendirmeler Deniz Yatırım Menkul Kıymetler A.Ş. tarafından, güvenilir olduğuna inanılan kaynaklardan elde edilen bilgi ve veriler kullanılarak hazırlanmıştır. Raporda yer alan ifadeler, mali durumunuz ile risk ve getiri tercihlerinize uygun olmayabilir ve hiçbir şekilde alış veya satış yapılması yönünde yönlendirme olarak değerlendirilmemelidir. Deniz Yatırım, bu bilgilerin doğru, eksiksiz ve değişmez olduğunu garanti etmemektedir. Bu sebeple, okuyucuların, bu raporlardan elde edilen bilgilere dayanarak hareket etmeden önce, bilgilerin doğruluğunu teyit etmeleri önerilir ve bu bilgilere dayanılarak aldıkları kararlarda sorumluluk okuyucuların kendilerine aittir. Bilgilerin eksikliği ve yanlışlığından Deniz Yatırım hiçbir şekilde sorumlu tutulamaz. Ayrıca, Deniz Yatırım ve DenizBank Finansal Hizmetler Grubu çalışanları ve danışmanlarının, herhangi bir şekilde bu rapor/e-posta içerisinde yer alan bilgiler dolayısıyla ortaya çıkabilecek, doğrudan veya dolaylı zararlarla ilgili herhangi bir sorumluluğu yoktur. Burada yer alan bilgiler sermaye piyasası aracına yönelik bir yatırım tavsiyesi, alım-satım önerisi ya da getiri vaadi değildir ve yatırım danışmanlığı kapsamında yer almamaktadır. Yatırım Danışmanlığı hizmeti; yetkili kuruluşlar tarafından imzalanacak yatırım danışmanlığı sözleşmesi çerçevesinde kişilerin risk ve getiri tercihleri dikkate alınarak kişiye özel sunulmaktadır. Buradaki içeriğin hiçbir bölümü Deniz Yatırım Menkul Kıymetler A.Ş.'nin yazılı izni olmadan çoğaltılamaz, hiçbir şekilde ve ortamda yayımlanamaz, alıntı yapılamaz ve kullanılamaz.

© DENİZ INVEST 2021

Derecelendirme

Deniz Yatırım Analistleri, her hisse senedi için bir veya birden fazla değerlendirme yöntemi kullanarak 12 aylık hedef değerler (fiyatlar) ve buna bağlı olarak potansiyel getirileri hesaplamaktadır. 12 ay derecelendirme sistemimiz; AL, TUT ve SAT olmak üzere 3 farklı genel yatırım tavsiyesi içerir.

AL: Hisse senedinin gelecek 12 ay toplam potansiyel getirisinin **en az %20 ve üzerinde** oluşması şeklindeki değerlendirme ifade etmektedir.

TUT: Hisse senedinin gelecek 12 ay toplam potansiyel getirisinin **%0-20 aralığında** oluşması şeklindeki değerlendirme ifade etmektedir.

SAT: Hisse senedinin gelecek 12 ay toplam potansiyel getirisinin **%0'dan daha düşük** seviyelerde oluşması şeklindeki değerlendirme ifade etmektedir.

Derecelendirme	Potansiyel Getiri (PG), 12-ay
AL	≥%20
TUT	%0-20
SAT	≤%0

Kaynak: Deniz Yatırım

Deniz Yatırım Analistleri hisse senetlerini potansiyel katalizörler, tetikleyici gelişmeler, riskler ile piyasa, sektör ve rakip firma gelişmeleri ışığında değerlendirmektedir. Analistlerimiz genel yatırım tavsiyesinin kamuoyuyla paylaşılmasını takip eden süreçte hisse senetlerini titizlikle yakından takip etmeye devam etmekte; ancak, hisse senedi fiyatındaki dalgalanmalardan ötürü değerler, derecelendirme sistemimizdeki sınırları aştığı takdirde, analistlerimiz hisse senedi hakkında sundukları tavsiyeyi değiştirmemeyi ve/veya Gözden Geçirme (GG) sürecine almayı tercih edebilirler.