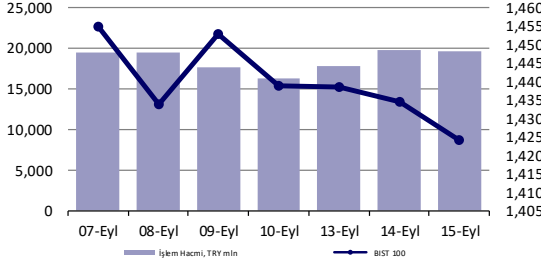


## Ekonomik Veriler

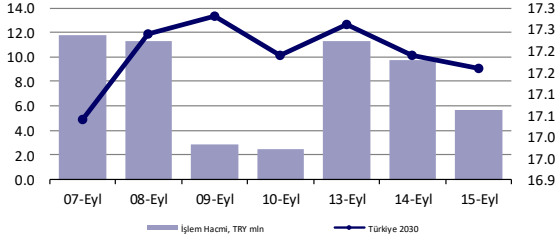
<b>Açıklanacak Veriler</b>	<b>Saat</b>
ABD Haftalık İşsizlik Maaşı Başvuruları	15:30

TSİ

## Hisse Senedi Piyasası



## Bono Piyasası



## Endeksler, para piyasaları ve emtia

	Kapanış	Önceki	1 Gün	1 Ay	Yıl Baş.
BIST100	1,424	1,434	-0.7%	-1.6%	-3.6%
İşlem Hacmi, TL mln	19,657	19,818	-0.8%	12.6%	-46.2%
Turkey 2030 (13.11.2030)	17.16%	17.19%	-3 bps	-32 bps	425 bps
Turkey 2030	5.86%	5.83%	3 bps	-2 bps	50 bps
TCMB karışık fonlama mlyt	19.00%	19.00%	0 bps	0 bps	197 bps
USD/TRY	8.44	8.44	-0.1%	-1.0%	13.4%
EUR/TRY	9.97	9.97	0.0%	-0.9%	9.8%
Sepet (50/50)	9.20	9.21	0.0%	-1.0%	11.4%
DOW	34,814	34,578	0.7%	-2.0%	13.7%
S&P500	4,481	4,443	0.8%	0.3%	19.3%
FTSE	7,016	7,034	-0.2%	-2.8%	8.6%
MSCI EM	1,289	1,296	-0.6%	0.6%	-0.2%
MSCI EE	201.56	200.93	0.3%	5.5%	23.8%
Shanghai SE Comp	3,656	3,663	-0.2%	4.0%	5.3%
Nikkei	30,512	30,670	-0.5%	9.1%	11.2%
Petrol (Brent)	75.54	75.46	0.1%	48.4%	48.4%
Altın	1,794	1,805	-0.6%	0.8%	-5.5%

## En Çok Yükselen & Düşenler (BIST 100)

	Hisse Kodu	Son Kapanış	Gün Değ.	Hacim, TRY bin
<b>En çok yükselenler</b>				
Aksa	AKSA	20.40	6.8%	126,341
Rta Laboratuvarları	RTALB	24.50	5.9%	165,740
Kordas Teknik Tekstil	KORDS	25.48	2.9%	221,002
Bera Holding	BERA	10.09	2.9%	113,156
Doğuş Otomotiv	DOAS	34.76	2.8%	146,369
Brisa	BRISA	22.08	2.7%	14,546
<b>En çok düşenler</b>				
İhlas Holding	IHLAS	0.57	-3.4%	15,568
Koza Anadolu Metal	KOZAA	15.60	-3.3%	180,415
Net Holding	NTHOL	4.32	-2.9%	49,652
Gübre Fabrikaları	GUBRF	49.32	-2.4%	57,891
Otokar	OTKAR	316.90	-2.4%	66,803
Teknosa	TKNSA	6.64	-2.4%	80,560

## Günlük Bülten

### Piyasa Yorumu:

Bu sabah BIST100'de yatay yönlü bir açılış bekliyoruz. Dün endeks 1420.38 – 1440.90 arasında işlem gördü ve günü -0.73% değişimle 1423.97 seviyesinde kapattı. İşlem hacmi ortalama seviyede gerçekleşti.

Bu sabah yatay açılış ve sonrasında 1412 – 1435 arasında işlem aktivitesi bekliyoruz.

### Bugünün Haberleri:

#### Piyasa Gelişmesi

- ABD Fiyat Endeksleri, Ağustos 2021: İthalat fiyatlarındaki 'sınırlı soğuma' beklenti gerisindeki TÜFE'yi açıklıyor

#### Hisse Senetleri

- DOHOL; Sigorta şirketi kurulması kararı / sınırlı olumlu
- ARCLK; Arçelik'in bağlı ortaklığı temettü dağıtım kararı aldı / nötr

#### Ekonomik Veriler

- 11.00: ECB, Rehn konuşması,
- 14.30: Türkiye, TCMB haftalık veriler, 10 Eylül haftası,
- 14.30: Türkiye, konut fiyat endeksi, Temmuz,
- 15.00: ECB, Lagarde konuşması,
- 15.30: ABD, haftalık işsizlik maaşı başvuruları, 323 bin, 11 Eylül haftası,
- 15.30: ABD, Philadelphia Fed iş dünyası görünümü endeksi, 19.0, Eylül,
- 15.30: ABD, perakende satışlar, %-0.7-aylık, Ağustos.

**Piyasalarda bugün****Piyasalarda Bugün**

Yaz aylarındaki rehavetin ardından yatırımcıların Eylül ayı birlikte piyasalara dönüş ve pozisyonlarındaki son durumu gözden geçirme eğilimleri tüm hızıyla devam ediyor. Bu esnada ise farklı haber akışlarının yarattığı etki elbette fiyatlamalar üzerindeki her iki yönlü baskı unsuru olarak beliriyor. Konuyu detaylandırmak için elimizde fazlasıyla başlık mevcut.

Geride kalan hafta içerisinde gerçekleştirilen ECB toplantısının ardından Avrupa varlıklarındaki yatay seyir genel olarak global risk iştahına paralel eksende devam ediyor. Nitekim EUR çaprazlarındaki fiyatlamalarda da önemli bir değişiklik bulunmuyor. Kısa vadeli işlemlerdeki en önemli başlık ise şu aşamada gelecek hafta takip edilecek olan FOMC toplantısı ve Fed'in muhtemel yönlendirmeleri olacak.

Emtia cephesindeki fiyat hareketliliği dikkat çekiyor. Grup, kendi içerisinde çoktan ikiye ayrılmış durumda. Demir-çelik fiyatlamaları (Singapur, Dalian kontratlarındaki satış baskısı) bir yanda zayıflama ve satış baskısına işaret ederken, başta petrol olmak üzere enerji grubundaki yükseliş eğilimi ise yatırımcıların zayıf mevsimsellik etkisine rağmen aldıkları pozisyonları gün yüzüne çıkarıyor. Son olarak, ABD'de kasırga mevsimi nedeniyle gözlenen stok azalışı neticesinde Brent ve WTI cinsi aktif kontratlarda sırasıyla \$76 ve \$73 sınırlarındaki işlemler bu sabah itibarıyla bizleri karşılıyor. Bahse konu yaklaşımın hisse senetleri nezdinde de etkisinden söz etmek elbette mümkün. ABD'de S&P 500 endeksi son 8 seansın 2'sinde artı yönlü kapanış gerçekleştirirken, enerji ve petrol grubundan gelen katkı yadsınacak ölçekte değil.

Diğer yandan ise yatırımcıların pozisyonlarına yönelik gözden geçirme süreçlerine de ayrı bir parantez açabiliriz. S&P 500 endeksinde 23 Temmuz tarihinden bu yana %1 ve üzerinde kapanış gerçekleşmezken, dün ABD piyasalarındaki toplam işlem hacmi (hisse senetlerindeki el değiştirme üzerinden) 10 milyar düzeyini aştı. Söz konusu eğilim son 3 gündür gözlenirken, Haziran ortasından bu yana en uzun süreci de işaret ediyor. Okumamız, yatırımcı kesiminde yılın son çeyreğine yönelik oluşan yeniden gözden geçirme eğiliminin fazlasıyla başladığı ve dikkat edilmesi gerektiği şekilde.

Dünyanın farklı noktalarındaki gündem başlıkları fiyatlamalar üzerinde etkili olmaya devam ediyor, edecek de. Çin'de Evergrande'nin borç krizi sorunu Asya varlıklarını negatif yönlü baskılarken, emtia cephesindeki gelişmeler de farklı ülke fiyatlamalarının oluşmasına zemin hazırlıyor. Bloomberg emtia endeksi 15 Eylül işlemlerinde %1.76 prim sergilerken, son 4 gündür pozitif tarafta yer aldığını not düşmek isteriz. Keza Brent petrol de bugün dahil 5 gündür artı performansta yer alırken, dün %2.53 yükseliş sergiledi..

[Orkun.Godek@denizbank.com](mailto:Orkun.Godek@denizbank.com)

**Piyasalar****Piyasalar**

Küresel risk iřtahının normalin üzerinde güçlü seyrettiđini söylemek řu ařamada kolay deđil. Ancak, Amerikan dolarının en azından yatay-negatif ekseninde hareket etmesi genele yayılır bir satış baskısı oluşmasını engelliyor. Emtia cephesinde petrol kontratları önderliđindeki yükseliř eğilimi hisse senetlerini de desteklerken, FOMC toplantısına dek global varlıklarda kayda deđer erozyon oluşmasını sınırlıyor. Emtia üreticisi konumundaki gelişmekte olan ülkelerin para birimleri RUB, CLP, COP ve BRL'de Amerikan dolarına karşı deđer kazanımı takip edilirken, gözlerin Asya, Avrupa ve ABD fiyatlamalarına birlikte çevrildiđi enteresan bir dönem içerisinde bulunuyoruz. Yarın ABD'de Quadruple Witching günü. Yani, hisselerle yönelik alınan pozisyonlarda vadeler tamamlanacak. Bu nedenle bugün ve yarın her iki yönde sert hareketlilik ihtimali olduğunu önemle hatırlatmak isteriz. Yerel varlıklar cephesinde ise liranın paritede 8.40'lı seviyelerdeki yatay seyri devam ederken BIST cephesindeki zayıflama moral bozuyor. Ancak, emsallerimizden henüz ciddi bir ayrışma gözlenmemiş olması ve liranın seyri birlikte gözetildiđinde kırılım riski noktasında olduğumuzu düşünmüyoruz. Global eğilim ve TCMB'ye yönelik beklentiler para politikası beklentileri fiyatlamalarda etkili oluyor.

Türk lirası Amerikan doları karşısında bugün %0.08 performans ile yatay-pozitif tamamlarken, BIST 100 endeksi kapanışı %0.73 düşüşle 1423 puandan gerçekleşti. 10y vadeli tahvilde faizin son seviyesi %17.16 ile deđişiklik göstermezken, ülke risk primi ise 374bp oldu.

EMEA bölgesi endekslerinde gün sonu kapanışları genele yayılır şekilde deđer kayıpları şeklinde oldu. Euro Stoxx 50 %-1.09, FTSE 100 %-0.25, DAX %-0.68 ve Rusya (RTS, USD) varlıkları %0.69 düzeyinde performans sergiledi.

Amerika kıtası işlemlerinde Avrupa seansına kıyasla risk iřtahının belirgin şekilde olumlu seyrettiđi görüldü. Dow Jones %0.68, S&P 500 %0.85 ve Nasdaq %0.82 ile takip edilirken; Bovespa %-0.96, Merval ise %-0.63'te günü tamamladı ve para birimlerindeki deđerlenmeye karşı negatif yönde ayrışma sergilediler.

Asya'da bu sabah satıcılar seyr bir kez daha etkili oluyor. TSİ 08.30/ NKY 225 %-0.65, Hang Seng %-1.58, CSI 300 %-0.50 ve KOSPI %-0.57 ile fiyatlanırken, USDCNH paritesi offshoreda 6.4316'da ve yuan zayıflamasına işaret etmekte.

[Orkun.Godek@denizbank.com](mailto:Orkun.Godek@denizbank.com)

**Fiyatlamalar****Fiyatlamalar**

BIST 100 endeksinde 1415-1410 seviyeleri destek, 1440-1462 ise direnç olarak yakından izlenebilir.

USDTRY paritesinde 8.39-8.33 destek, 8.53-8.55 direnç olarak takip edilebilir.

Global Amerikan doları fiyatlamalarının EUR çaprazları üzerinde etkili olmaya devam etmesini bekliyoruz. Eylül ayında gerçekleştirilecek olan Almanya seçimlerinde muhtemel SDP zaferi kısa vadede EUR+ eğilimi destekleyebilir. EURUSD paritesinin 1.17-1.20 bandında dalgalanmaya devam etmesini bekliyoruz. 1.1775-1.1755 destek, 1.1845-1.1880 ise direnç olarak izlenebilir.

[Orkun.Godek@denizbank.com](mailto:Orkun.Godek@denizbank.com)

## Piyasa Gelişmesi

## ABD Fiyat Endeksleri, Ağustos 2021: İthalat fiyatlarındaki 'sınırlı soğuma' beklenti gerisindeki TÜFE'yi açıklıyor

- ABD'de dün açıklanan Ağustos ayı TÜFE verilerinin ardından bugün de ihracat ve ithalat fiyatlarına ait endekslerin aynı dönem içindeki seyrini gösterir rakamlar takip edildi. Buna göre, ihracat fiyatları endeksi %0.4 olan beklentiye paralel açıklanırken, bir önceki ay verisi %1.3'ten %1.1'e revize edildi. Böylece yıllık değişim ise Temmuz için -0.2 puan ile %17, Ağustos içinse %16.8 düzeylerinde takip edildi. TÜFE'nin seyri açısından belirleyici faktörlerden birisi olan ithalat fiyatları endeksi Ağustos ayında %0.2 olan beklentinin aksine %-0.3 olarak açıklanırken, Temmuz dönemi için +0.1 puan ile %0.4'e güncellendi. Çekirdek endeks (enerji hariç) %-0.1, Temmuz verisi de +0.2 puan ile %0.3 olarak açıklandı. Yıllık değişim manşet endekste %9 oldu.
- Öncü göstergelerden Empire imalat endeksi Eylül'de 17.9 olan beklentinin üzerinde 34.3 olarak açıklandı ve ivmelenmeye işaret etti.
- Açıklanan veriler dün takip edilen enflasyon verilerindeki sürpriz soğumayı anlamamıza yardımcı oluyor. Öte yandan Amerikan para politikasında beklenen tapering gelişmeleri için etkisinin sıfır olduğunu ve Fed'in yol haritasını beklendiği şekilde yılın son çeyreğinde devreye alacağını düşünmeye devam ediyoruz. Buradan hareketle, nötr olarak görmekle birlikte sınırlı düzeyde Amerikan doları negatif eğilime neden olabileceğini de belirtmek isteriz..

[Orkun.Godek@denizbank.com](mailto:Orkun.Godek@denizbank.com)

## Hisse senetleri

## Dogan Holding

Bloomberg Kodu	DOHOL TI
<b>Tavsiye</b>	<b>Değerlenmemiş</b>
Fiyat/Hisse	TRY2.57
Hedef Fiyat/Hisse	n.a
Getiri Potansiyeli	n.a
HAO	35%
Piyasa değeri	TRY6,726 mln

## DOHOL; Sigorta şirketi kurulması kararı / sınırlı olumlu

- Doğan Holding, doğrudan bağlı ortaklığı Öncü Girişim Sermayesi Yatırım Ortaklığı A.Ş. Yönetim Kurulu'nun sigortacılık alanında faaliyet göstermek üzere Doğan Trend Sigorta A.Ş.'nin 120 milyon TL sermaye ile kurulmasına karar verdiğini açıkladı. Doğan Trend Sigorta, gerekli yasal izinlerin alınmasını takiben faaliyete geçecek. Şirket'in sigortacılık faaliyetlerini, dijital bir e-ticaret platformu üzerinden, teknolojinin sağladığı imkanlar da kullanılmak suretiyle, acenteleri ve iş ortaklıklarıyla birlikte yeni ekonomi trendlerine uygun bir şekilde gerçekleştirmesi hedefleniyor. Holding'in yatırım bankası kurmasının ardından sigorta işine girilmesi, finans alanındaki yatırım stratejisini destekler nitelikte gözükmektedir. Henüz kuruluş aşamasında olması dolayısıyla sigorta şirketinin DOHOL'un operasyonel sonuçlarına katkısı açısından yorum yapmak için erken olduğunu düşünüyoruz. Bununla beraber sektörde sermaye karlılığının %30 civarında olduğu düşünüldüğünde orta vadede holding'in karlılığına olumlu katkı sağlayacağını öngörüyoruz. Kısa vadede haberin hisse üzerindeki etkisinin sınırlı olacağını tahmin ediyoruz.
- Holding'in konsolide satış gelirleri 2021 yılı 6 aylık dönemde yıllık %47 artışla 6,542 milyon TL düzeyine yükseldi. Cirodaki artış, gayrimenkul yatırımları segmenti hariç diğer segmentlerin operasyonel iyileşmelerinden ve karlılıklarında yaşanan artıştan kaynaklandı. Segmentler bazında bakıldığında, akaryakıt perakendesi bölümü satışlarındaki artışın yıllık büyümeye katkı sağladığı görülmektedir. 2020 yılının tamamında pandemi etkisiyle yıllık %2 azalış gösteren toplam akaryakıt satışları yılın ilk 6 aylık döneminde yıllık %7 artış göstermiştir.
- İlk 6 aylık dönem itibarıyla finans ve yatırım segmenti yalnızca 148 milyon TL gelir üretimi ile toplam satış gelirlerinin %2'sini sağlamıştır. Finans ve yatırım segmenti altında bulunan şirketler, Doruk Faktoring, Doruk Finansman, D Yatırım Bankası ve Öncü Girişim'dir.
- Haziran sonu itibarıyla Holding'in 3,125 milyon TL tutarında net nakit pozisyonu bulunmaktadır (30.06.2020: 2,839 milyon TL).

[Banu.Dirim@denizbank.com](mailto:Banu.Dirim@denizbank.com)

Arcelik	
Bloomberg Kodu	ARCLK TI
Tavsiye	Değerlenmemiş
Fiyat/Hisse	TRY31.82
Hedef Fiyat/Hisse	n.a
Getiri Potansiyeli	n.a
HAO	25%
Piyasa değeri	TRY21,502 mln

## ARCLK; Arçelik'in bağı ortaklığı temettü dağıtım kararı aldı / nötr

- Şirket'in Hollanda'da yerleşik %100 bağı ortaklığı Ardutch B.V. tarafından Arçelik A.Ş.'ye 82.000.000 Euro tutarında temettü dağıtılmasına karar verildiği açıklandı. Ayrıca, bu temettünün 15.09.2021 itibariyle tahsil edildiği ve konsolide finansal tablolar üzerinde herhangi bir etkisinin bulunmadığı bildirildi. Finansallar üzerinde herhangi bir etki yaratmayacak bu haberi nötr olarak değerlendiriyoruz.

[DZY Strateji ve Araştırma](#)

## KAP ve Şirket Haberleri

### KAP ve Şirket Haberleri

- Yapılması Planlanan Genel Kurullar:** 17 Eylül **PETKM** /24 Eylül **TKURU**/28 Eylül **MEGAP**(Olağanüstü)/30 Eylül **GLRYH-SAMAT-MARTI**(Olağanüstü)/06 Ekim **TBORG**(Olağanüstü)/12 Ekim **ULUSE**/14 Ekim **DGKLB**/15 Ekim **DIRIT**/19 Ekim **SANEL**
- Kar Payı Dağıtım İşlemlerine İlişkin Bildirim:** (ödenmeyecek) : **BALAT-CEOEM**
- Ersan Alışveriş Hizmetleri ve Gıda Sanayi Ticaret A.Ş.'nin** halka arz edilecek 65.000.000 TL nominal değerli payları, Borsa Birincil Piyasa' da Sabit Fiyatla Talep Toplama ve Satış Yöntemi ile beher pay için 3,50 TL fiyatla 16-17/09/2021 tarihlerinde Tacirler Yatırım Menkul Değerler A.Ş. aracılığıyla, KIMMR.HE (ikincil piyasada işlem kodu KIMMR.E olacaktır) işlem sırasında satışa sunulacaktır. KIMMR.HE' ye iletilecek emirlerde yalnızca [İptale Kadar Geçerli (İKG)] emir geçerlilik türü kullanılmalıdır. İlgili sırada maksimum emir değeri 227.500.000 TL olacaktır. Halka arza ilişkin emirlerin Borsamıza iletilmesine aracılık eden üyelerin, emirleri Borsamız birincil piyasasına iletirken kendi risk tanımlamaları çerçevesinde birden fazla emre bölerek iletmeleri halinde fiyat - zaman önceliğini haiz ilk emir dışındaki diğer emirler mükerrer olarak girilmiş olacağından dağıtımına konu edilmemektedir. Şirket payları, birincil piyasa işlemlerinin tamamlanmasını takiben, Borsamızca yapılacak değerlendirmenin ardından Ana Pazar'da işlem görebilecektir. Şirketin paylarının halka arzına ilişkin izahname Kamuyu Aydınlatma Platformu'nun <https://www.kap.org.tr/tr/bist-sirketler> internet adresinde yayımlanmaktadır.

### KAP HABERLERİ:

- NUGYO-OYLUM:** Sermaye Piyasası Kurulu Tedbir Kararı
- ARCLK:** Hollanda'da yerleşik bağı ortaklık Ardutch B.V. tarafından Arçelik A.Ş.' ye 82.000.000 EUR tutarında temettü dağıtılmasına karar verilmiştir. Bu temettü 15.09.2021 itibariyle tahsil edilmiş olup, konsolide finansal tabloları üzerinde herhangi bir etkisi bulunmamaktadır.
- BERA:**09.08.2021 tarihli KAP açıklamasında bağı ortaklık Konya Kağıt A.Ş.' nin halka arzı kapsamında 01.07.2021 tarihinde SPK ve BİST A.Ş. 'ne yapılan başvurunun yönetim kurulu tarafından sermaye piyasalarında mevcut konjonktürel durumun yeniden değerlendirilmesi sonucu halka arz başvurusunun ileri bir tarihte yapılmasının daha uygun olacağı kararı alındığı belirtilerek halka arz başvurusunun geri çekildiği ilan edilmişti. Geleneksel nokta da bağı ortaklık Konya Kağıt A.Ş.' nin paylarının bir kısmının halka arzına ilişkin olarak, Sermaye Piyasası Mevzuatı gereğince sunulması gereken belgeler ile 14.09.2021 tarihinde SPK Başkanlığı ve BİST A.Ş. 'ne müracaatta bulunduğu şirket tarafından Holding'e bildirilmiştir.
- DOHOL:** Doğrudan bağı ortaklık Öncü Girişim Sermayesi Yatırım Ortaklığı A.Ş. Yönetim Kurulu, 15.09.2021 tarihli kararı ile sigortacılık alanında faaliyet göstermek üzere Doğan Trend Sigorta A.Ş.'nin 120.000.000,-TL sermaye ile kuruluşuna teşebbüs edilmesine onay vermiştir. Doğan Trend Sigorta A.Ş., gerekli yasal izinlerin alınmasını takiben faaliyete geçecektir. Kuruluşuna teşebbüs edilen Doğan Trend Sigorta'nın sigortacılık faaliyetlerini, dijital bir e-ticaret platformu üzerinden, teknolojinin sağladığı tüm imkanlar da kullanılmak suretiyle, acenteleri ve iş ortaklıklarıyla birlikte yeni ekonomi trendlerine uygun bir şekilde gerçekleştirmesi hedeflenmektedir.
- EREGL:** Bor-San Isı Sistemleri Üretim ve Pazarlama A.Ş. Davasına İlişkin Bilgilendirme;

Davanın Konusu: Satış sözleşmesinden kaynaklanan zarar talebi Tutarı: 10.837.801,69 TL Ankara 9. Asliye Ticaret Mahkemesi'nin 2016/390 E.-2017/776 K. sayılı ilamı ile Bor-San Isı Sistemleri Üretim ve Pazarlama A.Ş.'nin iflasına karar verilmiş olup Kdz. Ereğli 3. Asliye Hukuk Mahkemesi İİK 194. maddesi gereğince davanın durdurulmasına karar verilmiştir. Bir sonraki duruşması 09.03.2022 günü yapılacaktır.

- **GESAN:** 19.08.2021 tarihinde Sincan Cezaevi tarafından düzenlenen 2021/423464 ihale kayıt nolu "6800KWE GÜCÜNDE ŞEBEKEYE BAĞLI GÜNEŞ ENERJİ SANTRALİ KURULUMU YAPIM İŞİ" ihalesine katılmış olduğu daha evvel kamuoyu ile paylaşılmıştı. İlgili ihale kesinleşen kararına istinaden sözleşme imzalanmıştır. İmzalanan sözleşmenin bedeli vergiler hariç 35.223.000 TL 'dir./ Sanayii ve Teknoloji Bakanlığı'na bağlı Şanlıurfa Organize Sanayi Bölgesi müteşebbis heyet başkanlığı arasında "Ş.URFA OSB (TEVSİİ) 3.KISIM İLAVE ALAN (DOĞU) I.ETAP (60 Ha) ALANINA AİT YG-AG ELEKTRİK ŞEBEKESİ YAPIM İŞİ" ve "Ş.URFA OSB (TEVSİİ) 3.KISIM İLAVE ALAN (DOĞU) I.ETAP (60 Ha) ALANINA AİT YG-AG ELEKTRİK ŞEBEKESİ YAPIM İŞİ" işleri kapsamında 43.611.840,-TL ve 8.024.240,-TL olmak üzere toplam 51.636.080 TL tutarında iki sözleşme imzalanmış ve yer teslimi gerçekleştirilmiştir.
- **IDEAS:** İdealist Danışmanlık'ın ticaret unvanının değişmesi nedeniyle bülten adı İdeal Finansal Teknolojiler ve Danışmanlık olarak değiştirilecek
- **İSBİR:** Grup şirketlerinden İşbir Sentetik Dokuma Sanayi A.Ş. paylarının halka arz yoluyla satılması amacıyla (ilk halka arz) 03 Mart 2021 tarihinde SPK 'na başvuruda bulunulmuş ve bu başvuruya ilişkin duyuru 03 Mart 2021 tarihinde KAP' da ilan edilmiştir. Söz konusu başvuruya ilişkin sürecin, piyasa koşullarının halka arz için daha uygun olduğu bir dönemde gerçekleştirilmesi amacıyla ertelenmesine karar verildiği 17 Haziran 2021 tarihinde KAP 'da paylaşmıştır. Yapılan değerlendirmeler neticesinde, İşbir Sentetik Dokuma Sanayi A.Ş. halka arz süreci kapsamında çalışmalara tekrar başlanmıştır.
- **PRKME:** Bazı sivil toplum kuruluşlarının Türkiye Cumhuriyeti Cumhurbaşkanlığı aleyhine dava açtığı, henüz işletmeye alınmamış 7 termik santral arasında Şirketin bağlı ortaklığı Konya İlgın Elektrik Üretim San. ve Tic. A.Ş. bünyesinde yürütülen termik santral projesinin de olduğu ve dava kapsamında Konya İlgın'ın sahibi olduğu EÜ/4292/02479 lisans numaralı ve 43 yıl süreli elektrik üretim lisansının da iptalinin talep edilmesi nedeniyle bağlı ortaklık Konya İlgın'ın davaya istemesi halinde müdahil olabileceği hususundaki Ankara 11. İdare Mahkemesi'nin 14 Eylül 2021 tarihli ara kararı 15.09.2021 tarihinde bağlı ortaklık Konya İlgın'a elektronik ortamda tebliğ edilmiştir. Konu ile ilgili tüm yasal hakları korumak amacıyla bağlı ortaklıkça davaya, davalı Türkiye Cumhuriyeti Cumhurbaşkanlığı yanında müdahil olarak katılacaktır.
- **VBTYZ:** VBT Yazılım A.Ş., Enerjisa Enerji A.Ş.'nin doğrudan ortaklığı altında olan ve ilgili elektrik dağıtım bölgelerinde dağıtım faaliyeti ile iştigal eden Başkent Elektrik Dağıtım A.Ş., İstanbul Anadolu Yakası Elektrik Dağıtım A.Ş. ve Toroslar Elektrik Dağıtım A.Ş. ile "Yardım Masası Hizmet Alımı Sözleşmesi" imzalamıştır. "Yardım Masası Hizmeti Alımı Sözleşmesi" uyarınca 36 ay boyunca sürecek hizmetin toplam değeri 7.350.000 TL dir.
- **YEOTK:** Şirket ile Ferizli Organize Sanayi Bölge Müdürlüğü arasında 15.09.2021 tarihinde Sakarya Ferizli'de inşası devam eden Organize Sanayi Bölgesi yatırımı kapsamında 1. Etap Elektrik Şebekesi Yapım İşİ için 15.980.000 TL tutarında yeni sözleşme imzalanmıştır.

#### **PAY ALIM-SATIM BİLDİRİMLERİ:**

- **AVHOL:** 15.09.2021 tarihinde 6,00-6,04 TL fiyat aralığından 300.000 adet satış işlemi Alsancak Sağlık Hizmetleri A.Ş. tarafından yapılmıştır. Bu işlem sonrasında sahip olunan pay oranı %45,45 seviyesine gerilemiştir.
- **ENKAI:** 14.09.2021 tarihinde 10,45 TL fiyat aralığından toplam 141.368 adet alış işlemi Yönetim Kurulu Başkanı Mehmet Sinan Tara tarafından yapılmıştır. Bu işlem sonrasında sahip olunan pay oranı %0,351 seviyesine yükselmiştir.
- **İNDES:** 24.05.2018 tarihli Yönetim Kurulu kararıyla açıklanan ve 23.03.2020 tarihinde güncellenen pay geri alım programına istinaden, 14.09.2021 tarihinde 130.000 adet pay geri alınmış ve Şirketin sahip olduğu İNDES payları 1.078.958 adete ulaşmıştır. (Şirket sermayesine oranı %0,48) (Geri Alım Programı Çerçevesinde; Geri Alım İçin Ayrılan Fonun Toplam Tutarı:15.000.000TL.)

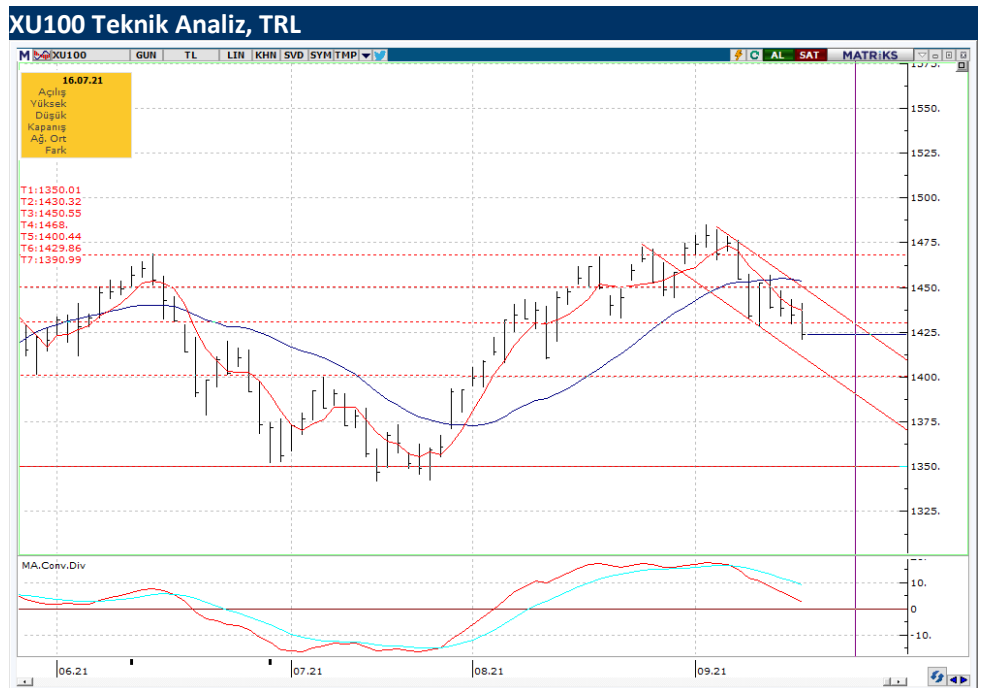
- **INFO:** 13.07.2021 tarihli Yönetim Kurulu Kararı ile başlatılan pay geri alım programı kapsamında, 15.09.2021 tarihinde 3,89-3,97 fiyat aralığından toplam 90.000 adet alış işlemi pay geri alım işlemlerine istinaden gerçekleştirilmiştir. Geri Alım programı çerçevesinde gerçekleştirilen işlemle birlikte şirket sermayesindeki pay oranı %3,270 sınırına ulaşmıştır. (Geri Alım Programı Çerçevesinde; Geri Alıma Konu Azami Pay Sayısı:7.000.000/Geri Alım İçin Ayrılan Fonun Toplam Tutarı:30.000.000TL.)(Toplam: 4.619.967 adet pay 17.579.044 TL karşılığında 3.805 TL ortalama fiyat ile geri alınmıştır)
- **NTHOL:** Yönetim Kurulunun 26.07.2016, 22.12.2016 ve 25.09.2017 tarihinde almış olduğu kararlarına ilave olarak alınan 17.12.2020 tarihli kararı gereğince, 15.09.2021 tarihinde 4,24-4,30 TL fiyat aralığından 448.837 TL toplam nominal tutarlı alış işlemi Net Holding A.Ş. ortaklığınca gerçekleştirilmiştir. Bu işlemle birlikte şirket sermayesindeki pay oranı %40,15 seviyesinden %40,23 seviyesine yükselmiştir. (Geri Alım Programı Çerçevesinde; Geri Alıma Konu Azami Pay Sayısı:50.000.000/Geri Alım İçin Ayrılan Fonun Toplam Tutarı:100.000.000 TL)
- **ULUUN:** 30.06.2021 tarihli Yönetim Kurulu Kararı ile başlatılan pay geri alım programı kapsamında, 15.09.2021 tarihinde 5,35-5,40 fiyat aralığından toplam 100.000 adet alış işlemi pay geri alım işlemlerine istinaden gerçekleştirilmiştir. Geri Alım programı çerçevesinde gerçekleştirilen işlemle birlikte şirket sermayesindeki pay oranı %6,754 sınırına ulaşmıştır. (Geri Alım Programı Çerçevesinde; Geri Alıma Konu Azami Pay Sayısı:5.000.000/Geri Alım İçin Ayrılan Fonun Toplam Tutarı:35.000.000TL.) (Toplam: 3.690.274 adet pay 18.617.989 TL karşılığında 5.045 TL ortalama fiyat ile geri alınmıştır).

[HuseyinVedat.Tinc@denizbank.com](mailto:HuseyinVedat.Tinc@denizbank.com)

## Teknik Yorum

## BIST 100 Endeks Teknik Analiz

Dün endeks 1420.38 – 1440.90 arasında işlem gördü ve günü -0.73% değişimle 1423.97 seviyesinde kapattı. İşlem hacmi ortalama seviyede gerçekleşti. 1430 – 1450 bandındaki sıkışıklık sona erdi ve endeks 1430 altında kapanış yaptı.1430 altında kaldıkça satış baskısının devamı beklenebilir ve bu durumda yeni işlem bandı 1400 – 1430 olur görüşündeyiz.1430 üzerinde kalıcı olmadıkça yeni alım konusunda temkinli duruşumuzu devam ettiriyoruz. 5g. Ort. 1437.61 22 g. Ort. 1453.71 seviyesindedir. Destek olarak 1400 ve 1412 , direnç olarak 1430 takip ediyoruz. Bu sabah yatay açılış ve sonrasında 1412 – 1435 arasında işlem aktivitesi bekliyoruz.



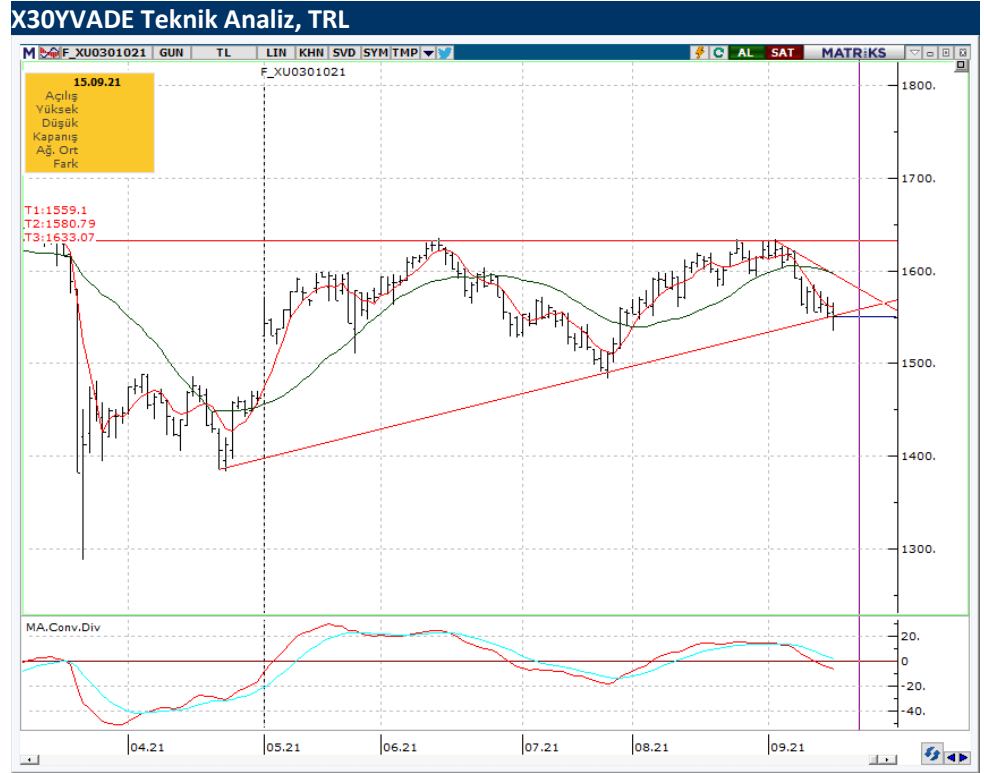
Kaynak: Bloomberg, Deniz Yatırım Araştırma

[AliBarbos.Demirer@denizbank.com](mailto:AliBarbos.Demirer@denizbank.com)

## Teknik Yorum

## VIOP - X30YVADE Teknik Analiz

Dün vadeli endeks 1535.00 – 1565.25 arasında işlem gördü ve -0,67% deęişimle günü 1544.50 seviyesinde kapattı. İşlem hacmi ortalama seviyede gerçekleşti. Vadeli endeks 1550 seviyesinin altında kapanış gerçekleştirdi. 1550 kritik seviye olarak takip etmeye devam ediyoruz ve bu seviye üzerinde kalıcı olmadıkça satış baskısının devam edebileceği düşüncesindeyiz. Destek seviyeleri olarak 1530 ve 1515 takip ediyoruz. Yeni uzun pozisyon için 1570 seviyesinin kırılması gerektiğini düşünüyoruz. 5g. Ort. 1560.65 22 g. Ort. 1597.53 seviyesindedir. Destek olarak 1515 ve 1530 , direnç olarak ise 1550 ve 1570 seviyelerini takip ediyoruz. Bu sabah yatay açılış ve sonrasında 1530 – 1560 arasında işlem aktivitesi bekliyoruz.



Kaynak: Bloomberg, Deniz Yatırım Araştırma

[AliBarbaros.Demirer@denizbank.com](mailto:AliBarbaros.Demirer@denizbank.com)

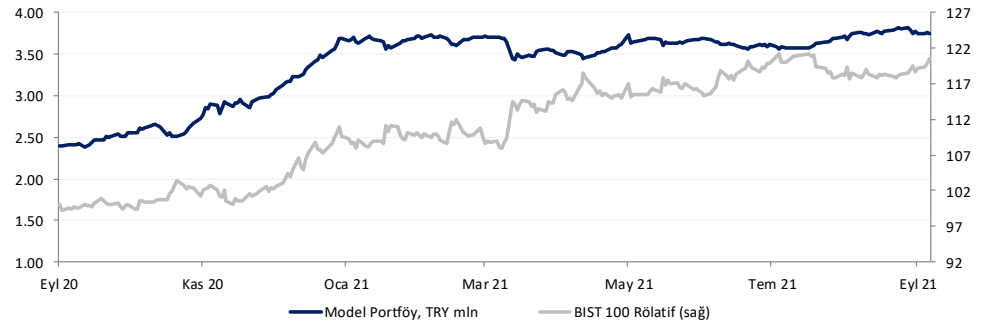


## Model Portföy

## Deniz Yatırım Model Portföyü

Hisse	Portföye Giriş Tarihi	Hedef Fiyat	Potansiyel	Nominal Getiri (Portföye girişten itibaren)	BIST-100'e Rölatif Getiri (Portföye girişten itibaren)	Portföydeki Ağırlık
ISCTR	24.01.2020	7.40	38%	-26.6%	-37.1%	8.8%
TUPRS	15.04.2020	120.60	10%	24.0%	-16.6%	8.8%
GARAN	19.06.2020	11.50	22%	14.0%	-9.0%	8.8%
SISE	04.09.2020	10.90	30%	34.3%	2.5%	8.8%
MGROS	18.01.2021	50.42	52%	-23.9%	-16.8%	8.8%
ISMEN	24.03.2021	22.75	63%	-15.1%	-15.7%	8.8%
TAVHL	10.05.2021	33.60	50%	-6.3%	-3.9%	7.7%
TKOM	10.05.2021	10.90	51%	5.7%	8.5%	7.7%
KORDS	10.05.2021	32.70	28%	8.3%	11.1%	7.7%
OZKGY	10.05.2021	6.50	35%	7.9%	10.7%	7.7%
KRDMD	18.05.2021	11.50	65%	-15.9%	-13.8%	7.7%
YKBNK	24.08.2021	3.50	42%	-4.6%	-1.8%	8.8%

	Nominal Getiri	BIST-100'e Rölatif Getiri
2019	56.2%	24.6%
2020	49.9%	16.2%
12 aylık	55.3%	19.9%
2021 başından	8.4%	12.4%



Kaynak: Bloomberg, Deniz Yatırım Araştırma

## haftalık.takvim

### Haftalık, 13 Eylül 2021 – 19 Eylül 2021

Tarih	Gün	Saat	Olay	Beklenti	Önceki
13 Eylül	Pazartesi	10:00	TR - Cari Hesap (USD) (Tem)	-0,57B	-1,13B
		10:00	TR - Sanayi Üretimi (Yıllık) (Tem)	15,1%	23,9%
		10:00	TR - Türkiye Perakende Satışları (Yıllık)	-	17,4%
		10:00	TR - Türkiye Perakende Satışları (Aylık)	-	14,4%
		13:00	TR - Thomson Reuters IPSOS Birincil Tüketici Görüş Anketi (Eyl)	-	26,2
		14:00	ABD - OPEC Aylık Rapor	-	-
		21:00	ABD - Federal Bütçe Dengesi (Ağu)	-307,0B	-302,0B
14 Eylül	Salı	15:30	ABD - Çekirdek Tüketici Fiyat Endeksi (TÜFE) (Aylık) (Ağu)	0,3%	0,3%
		15:30	ABD - Çekirdek Tüketici Fiyat Endeksi (TÜFE) (Yıllık) (Ağu)	4,3%	4,3%
		15:30	ABD - Tüketici Fiyat Endeksi (TÜFE) (Aylık) (Ağu)	0,4%	0,5%
15 Eylül	Çarşamba	11:00	TR - Bütçe Dengesi (Ağu)	-	-45,80B
		12:00	EUR - Euro Bölgesi Maaşları (Yıllık) (2. Çeyrek)	-	2,20%
		12:00	EUR - Sanayi Üretimi (Aylık) (Tem)	0,5%	-0,3%
		15:30	ABD - İhracat Fiyat Endeksi (Aylık) (Ağu)	0,8%	1,3%
		15:30	ABD - İthalat Fiyat Endeksi (Aylık) (Ağu)	0,3%	0,3%
		15:30	ABD - New York Empire State İmalat Endeksi (Eyl)	29,00	18,30
		16:15	ABD - Sanayi Üretimi (Yıllık) (Ağu)	-	6,56%
		16:15	ABD - Sanayi Üretimi (Aylık) (Ağu)	0,4%	0,9%
16 Eylül	Perşembe	12:00	EUR - Ticaret Dengesi (Tem)	-	18,1B
		15:30	ABD - Çekirdek Perakende Satışlar (Aylık) (Ağu)	-0,1%	-0,4%
		15:30	ABD - İşsizlik Haklarından Yararlanma Başvuruları	-	310K
		15:30	ABD - Philadelphia Fed İmalat Endeksi (Eyl)	23,0	19,4
		15:30	ABD - Philadelphia Fed İstihdam (Eyl)	-	32,6
		15:30	ABD - Perakende Satışlar (Aylık) (Ağu)	-0,7%	-1,1%
		17:00	ABD - İşletme Stokları (Aylık) (Tem)	0,5%	0,8%
		17:00	ABD - Otomotiv Hariç Perakende Stokları (Tem)	-	0,5%
		23:00	ABD - TIC Net Uzun Vadeli İşlemler (Tem)	-	110,9B
		17 Eylül	Cuma	10:00	TR - Yıl Sonu Tüketici Fiyat Endeksi (TÜFE) Tahmini (Eyl)
12:00	EUR - Çekirdek Tüketici Fiyat Endeksi (TÜFE) (Yıllık) (Ağu)			1,6%	0,7%
12:00	EUR - Tüketici Fiyat Endeksi (TÜFE) (Aylık) (Ağu)			0,4%	-0,1%
12:00	EUR - Tüketici Fiyat Endeksi (TÜFE) (Yıllık) (Ağu)			3,0%	2,2%
17:00	ABD - Michigan Tüketici Beklentileri (Eyl)			-	65,1
17:00	ABD - Michigan Tüketici Hissiyatı (Eyl)			70,2	70,3
18 - 19 Eylül	Haftasonu	-	-	-	-

## Dış Borç Piyasası

	Kupon Oranı	Vade	Vadeye Kalan Yıl	Fiyat	1G, pp	Getiri	1G, bps	Z-spread	Kontrat, \$ mln
<b>USD Eurobond</b>									
Turkey 22	5.13%	25 Mart 2022	0.50	101.89	-0.01	1.43%	0.2	128	1,000
Turkey 22-1	6.25%	26 Eylül 2022	0.97	104.21	-0.01	2.05%	-0.4	189	2,500
Turkey 23	3.25%	23 Mart 2023	1.46	100.43	-0.02	2.96%	1.3	273	1,500
Turkey 24	5.75%	22 Mart 2024	2.31	104.28	-0.05	3.94%	2.0	350	2,500
Turkey 25	7.38%	5 Şubat 2025	3.04	108.68	-0.13	4.57%	3.7	395	3,250
Turkey 26	4.25%	14 Nisan 2026	4.11	97.01	-0.17	4.99%	4.4	417	1,500
Turkey 30	11.88%	15 Ocak 2030	5.88	139.16	-0.23	5.86%	2.8	473	1,500
Turkey 34	8.00%	14 Şubat 2034	8.30	112.83	-0.33	6.48%	3.6	514	1,500
Turkey 36	6.88%	17 Mart 2036	9.45	102.03	-0.26	6.65%	2.7	525	2,750
Turkey 38	7.25%	5 Mart 2038	10.02	105.60	-0.32	6.68%	3.1	525	1,000
Turkey 40	6.75%	30 Mayıs 2040	10.63	99.01	-0.37	6.84%	3.6	538	2,000
Turkey 41	6.00%	14 Ocak 2041	11.18	91.16	-0.37	6.83%	3.7	535	3,000
Turkey 43	4.88%	16 Nisan 2043	12.27	80.40	-0.38	6.59%	3.8	507	3,000
Turkey 45	6.63%	17 Şubat 2045	11.92	96.29	-0.37	6.95%	3.3	545	3,000
Turkey 45	6.63%	17 Şubat 2045	11.92	96.29	-0.37	6.95%	3.3	545	3,000
<b>EUR Eurobond</b>									
Turkey 21 E	4.35%	12 Kasım 2021	0.14	100.74	-0.02	-0.74%	4.7	-19	1,475
Turkey 23 E	4.13%	11 Nisan 2023	1.52	103.80	-0.01	1.63%	0.5	210	1,180
<b>Uluslararası Sukuk</b>									
Turkey 24-1	4.49%	25 Kasım 2024	2.96	101.81	0.13	3.88%	-4.5	329	1,000
<b>Samurai</b>									
Turkey 22 JPY	1.47%	15 Mart 2022	0.48	100.72	0.00	-0.03%	-3.8	5	823
Turkey 24 JPY	1.05%	25 Eylül 2024	2.91	99.56	0.01	1.20%	-0.4	120	915
Turkey 33 JPY	2.68%	7 Şubat 2033	-	-	-	-	-	-	168
<b>Dual currency GDNs*</b>									
Turkey 23 TRY	7.10%	8 Mart 2023	1.42	87.64	0.03	16.86%	-1.0	-	1,728

\* Global depositary notes emulating TRY local bonds, while interest and principal on these instruments is paid in USD \*\* Emulating inflation-linked local bonds

## Yasal Uyarı

Bu rapor/e-posta içerisinde yer alan değerlendirmeler Deniz Yatırım Menkul Kıymetler A.Ş. tarafından, güvenilir olduğuna inanılan kaynaklardan elde edilen bilgi ve veriler kullanılarak hazırlanmıştır. Raporda yer alan ifadeler, mali durumunuz ile risk ve getiri tercihlerinize uygun olmayabilir ve hiçbir şekilde alış veya satış yapılması yönünde yönlendirme olarak değerlendirilmemelidir. Deniz Yatırım, bu bilgilerin doğru, eksiksiz ve değişmez olduğunu garanti etmemektedir. Bu sebeple, okuyucuların, bu raporlardan elde edilen bilgilere dayanarak hareket etmeden önce, bilgilerin doğruluğunu teyit etmeleri önerilir ve bu bilgilere dayanılarak aldıkları kararlarda sorumluluk okuyucuların kendilerine aittir. Bilgilerin eksikliği ve yanlışlığından Deniz Yatırım hiçbir şekilde sorumlu tutulamaz. Ayrıca, Deniz Yatırım ve DenizBank Finansal Hizmetler Grubu çalışanları ve danışmanlarının, herhangi bir şekilde bu rapor/e-posta içerisinde yer alan bilgiler dolayısıyla ortaya çıkabilecek, doğrudan veya dolaylı zararlarla ilgili herhangi bir sorumluluğu yoktur. Burada yer alan bilgiler sermaye piyasası aracına yönelik bir yatırım tavsiyesi, alım-satım önerisi ya da getiri vaadi değildir ve yatırım danışmanlığı kapsamında yer almamaktadır. Yatırım Danışmanlığı hizmeti; yetkili kuruluşlar tarafından imzalanacak yatırım danışmanlığı sözleşmesi çerçevesinde kişilerin risk ve getiri tercihleri dikkate alınarak kişiye özel sunulmaktadır. Buradaki içeriğin hiçbir bölümü Deniz Yatırım Menkul Kıymetler A.Ş.'nin yazılı izni olmadan çoğaltılamaz, hiçbir şekilde ve ortamda yayımlanamaz, alıntı yapılamaz ve kullanılamaz.

© DENİZ INVEST 2021

## Derecelendirme

**Deniz Yatırım Analistleri, her hisse senedi için bir veya birden fazla değerlendirme yöntemi kullanarak 12 aylık hedef değerler (fiyatlar) ve buna bağlı olarak potansiyel getirileri hesaplamaktadır. 12 ay derecelendirme sistemimiz; AL, TUT ve SAT olmak üzere 3 farklı genel yatırım tavsiyesi içerir.**

**AL:** Hisse senedinin gelecek 12 ay toplam potansiyel getirisinin **en az %20 ve üzerinde** oluşması şeklindeki değerlendirme ifade etmektedir.

**TUT:** Hisse senedinin gelecek 12 ay toplam potansiyel getirisinin **%0-20 aralığında** oluşması şeklindeki değerlendirme ifade etmektedir.

**SAT:** Hisse senedinin gelecek 12 ay toplam potansiyel getirisinin **%0'dan daha düşük** seviyelerde oluşması şeklindeki değerlendirme ifade etmektedir.

Derecelendirme	Potansiyel Getiri (PG), 12-ay
AL	≥%20
TUT	%0-20
SAT	≤%0

Kaynak: Deniz Yatırım

Deniz Yatırım Analistleri hisse senetlerini potansiyel katalizörler, tetikleyici gelişmeler, riskler ile piyasa, sektör ve rakip firma gelişmeleri ışığında değerlendirmektedir. Analistlerimiz genel yatırım tavsiyesinin kamuoyuyla paylaşılmasını takip eden süreçte hisse senetlerini titizlikle yakından takip etmeye devam etmekte; ancak, hisse senedi fiyatındaki dalgalanmalardan ötürü değerler, derecelendirme sistemimizdeki sınırları aştığı takdirde, analistlerimiz hisse senedi hakkında sundukları tavsiyeyi değiştirmemeyi ve/veya Gözden Geçirme (GG) sürecine almayı tercih edebilirler.