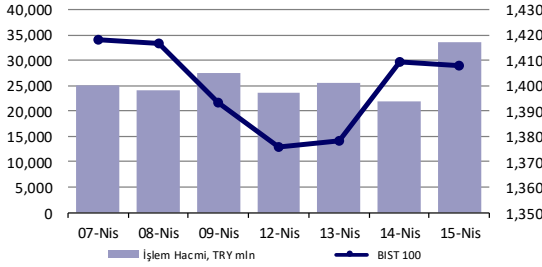


Ekonomik Veriler

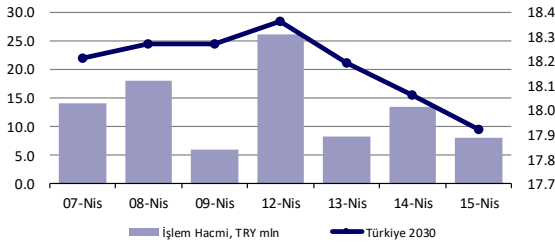
Açıklanacak Veriler Saat

Tsi

Hisse Senedi Piyasası



Bono Piyasası



Endeksler, para piyasaları ve emtia

	Kapanış	Önceki	1 Gün	1 Ay	Yıl Baş.
BIST100	1,408	1,409	-0.1%	-9.5%	-4.7%
İşlem Hacmi, TL mln	33,565	21,925	53.1%	22.0%	-8.1%
Turkey 2030 (13.11.2030)	17.92%	18.06%	-14 bps	369 bps	501 bps
Turkey 2030	6.42%	6.56%	-14 bps	58 bps	105 bps
TCMB karışık fonlama mlyt	19.00%	19.00%	0 bps	200 bps	197 bps
USD/TRY	8.02	8.08	-0.8%	6.4%	7.8%
EUR/TRY	9.61	9.69	-0.8%	6.8%	5.8%
Sepet (50/50)	8.81	8.88	-0.8%	6.6%	6.7%
DOW	34,036	33,731	0.9%	3.3%	11.2%
S&P500	4,170	4,125	1.1%	5.1%	11.0%
FTSE	6,984	6,940	0.6%	3.5%	8.1%
MSCI EM	1,341	1,337	0.3%	0.1%	3.9%
MSCI EE	168.08	169.37	-0.8%	-3.8%	3.2%
Shanghai SE Comp	3,399	3,417	-0.5%	-0.6%	-2.1%
Nikkei	29,643	29,621	0.1%	-0.4%	8.0%
Petrol (Brent)	67.20	66.94	0.4%	30.1%	30.1%
Altın	1,764	1,736	1.6%	1.9%	-7.1%

En Çok Yükselen & Düşenler

	Hisse Kodu	Son Kapanış	Gün Değ.	Hacim, TRY bin
En çok yükselenler				
Metro Holding	METRO	2.14	6.5%	36,645
Net Holding	NTHOL	5.39	5.7%	159,341
Fenerbahçe	FENER	30.64	4.7%	219,768
Garanti Bankası	GARAN	7.31	4.6%	5,842,048
Petkim	PETKM	6.41	4.2%	1,016,584
Eregli Demir Çelik	EREGL	18.03	2.9%	1,754,368
En çok düşenler				
Besiktas Futbol Yat.	BJKAS	10.95	-10.0%	21,821
Isiklar Enerji Ve Yapı Holding	IEYHO	1.03	-7.2%	14,698
Anel Elektrik	ANELE	6.20	-5.6%	163,408
Ford Otosan	FROTO	177.80	-5.2%	395,510
Bera Holding	BERA	27.30	-4.5%	32,904
Hurriyet Gazetecilik	HURGZ	1.68	-4.5%	10,116

Günlük Bülten

Piyasa Yorumu:

Bu sabah BIST100'de karışık yönlü bir açılış bekliyoruz. Dün, endeks negatif kapanmasına rağmen bankacılık hisse senetlerindeki yükseliş dikkat çekiciydi.

Bu sabah karışık açılış ve sonrasında 1390 – 1430 arasında işlem aktivitesi bekliyoruz.

Bugünün Haberleri:

Makro Ekonomi

- TCMB-PPK, Nisan 2021 - Sıkı duruşa yönelik takip edilen ifadeler metinden çıkarıldı

Piyasa Gelişmesi

- ABD Verileri - Üretim göstergeleri hariç beklentilerden daha iyi bir resim söz konusu
- TCMB Haftalık Veriler - DİBS cephesi 5 hafta sonra pozitif seyretti

Hisse Senetleri

- THYAO; THY 10 adet uçak siparişini iptal etti / nötr
- EKGYO; 1Ç21 ön satış rakamları
- Mart ayı konut satış verisi / nötr

Ekonomik Veriler

- 12.00: Euro Bölgesi, TÜFE, %0.9-aylık, %1.3-yıllık, Mart,
- 12.00: Euro Bölgesi, çekirdek TÜFE, %0.9-yıllık, Mart,
- 12.00: BOE, Cunliffe konuşması,
- 14.30: Türkiye, konut fiyat endeksi, Şubat,
- 15.30: ABD, konut başlangıçları, %13.5-aylık, Mart,
- 17.00: ABD, Michigan Ün. tüketici güven endeksi, 89.0, Nisan.

Piyasalarda bugün**Piyasalarda Bugün**

Haftayı tamamlamaya hazırlanırken geride kalan 4 iş günü içerisinde risk iştahının global çapta genele yayılır şekilde yüksek seyrettiğini, bu durumun da ağırlıklı Amerikan tahvil faizlerindeki gerilemenin yarattığı rahatlık kaynaklı olduğunu gördük. Gelişmiş ülke varlıkları kadar gelişmekte olan ülkelere ait fiyatlamalar üzerindeki stres de ciddi anlamda azalırken, yatırımcıların ABD bilanço sezonunu odak noktası olarak belirledikleri ortam takip edildi.

Sürpriz yok. ABD’de açıklanan makro veriler ilk çeyrek sonu-ikinci çeyrek başlangıcı ile birlikte ciddi anlamda toparlanmaya işaret ediyor, etmeye de devam edecek. 15 Nisan günü açıklanan perakende satışlar verisi manşet ve çekirdek kırılımlarda güçlü performansların takibini mümkün kılarken, dağıtılan harcama çeklerinin de katkı sağladığını belirtmek gerekiyor. Öte yandan haftalık işsizlik maaşı başvurularındaki azalışın da risk iştahı pozitif görünüme biraz daha oyun alanı açtığını belirtmek yanlış olmayacaktır.

DXY son 4 iş gününün 3’ünde değer kaybederken, dün ilk kez karışık seyrin ardından hafif yükseliş ile günü tamamladı. Esas önemli hareket ise bir kez daha ABD tahvil piyasası işlemlerinde oldu. 10y tahvilde faiz seans içerisinde %1.5285 seviyesine dek gerileyerek Mart başlangıç düzeylerini test ederken, devamında ise hafif ölçekte yükseldiği görüldü. Daha önce paylaştığımız sabah notlarımızda da yüksek sesle tartıştığımız üzere yüksek kısa yönlü pozisyonlanma ve bant aralığının alt kısmına doğru test etme ihtimali gibi faktörlerin buradaki geri çekilmeyi mümkün kıldığını düşünüyoruz. Devam edip etmeyeceği konusu ise şu aşamada belirsiz. Enflasyon beklentileri daha stabil görünürken, ekstra geri çekilme olmadıkça tahvil faizlerinde yönün daha sert aşağı yönlü olmasını beklemeyiz. %1.50-1.75 bandı bir süre daha bizlerle birlikte olacak gibi görünüyor. Hikayenin en önemli detayı ise bugünlerde çoğunluğun bakmakta imtina ettiği reel faizler cephesinde gerçekleşiyor. 5y vadelide %-1.74, 10y vadelide ise %-0.77 düzeyleri takip edilirken, bu durum hafta içerisinde paylaştığımız çalışmamızın da işaret ettiği şekilde değerli metallere pozitif yansıyor. Ons altında haftalık kapanışın > \$1769 olması halinde \$1820-40 aralığına yönelime şans veriyoruz.

Yerel varlıklar cephesinde ise kuşkusuz en önemli başlık Başkan dahil toplamda 3 üyenin ilk kez katılım sağladığı TCMB-PPK toplantısının takibi oldu. Beklendiği/beklediğimiz şekilde politika faizi %19 düzeyinde sabit tutulurken, kamuoyu ile paylaşılan metinde önemli değişikliklere gidildiği ve enflasyon kaygılarından ziyade büyümeye olan atfın arttığını düşünüyoruz. Özellikle de sıkı para politikası duruşu açısından yakıdan takip edilen iki önemli ifadenin metinden çıkarılması piyasa işlemcilerinin genelinde “daha güvercin” bir duruşun öne çıktığı şeklinde yorumlandı. Konu ile ilgili kapsamlı değerlendirmelerimize Para Politikası Notu: TCMB-PPK, Nisan 2021 başlığı üzerinden ulaşabilirsiniz.

Orkun.Godek@denizbank.com

Piyasalar

Piyasalar

Global çapta risk iştahının yeniden toparlanma göstermesi ve genele yayılır etkide takip edilmesi durumu ikinci çeyrek işlemlerinin başlangıcı itibarıyla sürüyor. Kuşkusuz en önemli faktör ABD faiz hadlerindeki geri çekilme ve stres azalışı. Dün gösterge 10y tahvilde %1.50-1.75 bandının alt kısmına doğru hareketlilik olurken, %1.5285 ile Mart ayı başlangıç seviyelerinin test edildiği görüldü. Özellikle dün yaşanan tahvil piyasası girişlerinde gözden kaçan bir detay etkili olmuş olabilir: ABD'nin Rusya'ya açıkladığı yaptırımlar ve tahvil piyasasına yönelik kısıtlama. Bu nedenle yabancı yatırımcı girişlerinin faiz düşüşüne önderlik etmesi azımsanacak bir ihtimal değil. DXY'nin 55 günlük hareketli ortalaması etrafında dengelenme arayışına girdiği görülürken, 31/3 kapanışına kıyasla gelişmekte olan ülke para birimleri USD karşısında %1.3 değer kazanırken (JPENFX Index), Türk lirası Mart ayı ortasından bu yana karşılaştığı baskının da getirdiği iskonto ile %2.8 yükseldi. Aynı dönem içerisinde ZAR cephesindeki primlenme ise %4.2 oldu. TCMB'nin "daha güvercin" duruş şeklinde piyasa işlemcilerinin genelinde yorumlandığı ortamda lira ve cinsinden değerlendirilen varlıklardaki iyimserliği ise ağırlıklı şekilde global koşullardaki iyileşmenin etkisi üzerinden okuyoruz. Haftanın son işlem gününün öne çıkan başlığı ise Çin'in 1Ç GSHY rakamları. Her ne kadar pandemi dönemini kapsayan takvimin de etkisiyle (baz etkisi) yıllık bazda %18.3 büyüme performansı söz konusu olsa da çeyrek dönemlik değişim %0.6 oldu ve %1.4'lük konsensüs beklentinin gerisinde kaldı. Ayrıca, 2020 4Ç çeyrek değişimi de %2.6'den %3.2'ye revize edildiğinden çeyrek dönemlik ivme kaybı daha dikkat çekici boyutlara ulaşıyor. Her ne kadar iç tüketim önderlik etmiş olsa da tatil etkisi ve yıl başlangıcındaki vaka artışlarını da gözetmek gerekiyor. Türk lirası Amerikan doları karşısında günü %0.81 değer kazancı ile tamamlarken, BIST 100 endeksi kapanışı %-0.10 gerilemeyle 1407 puan seviyesinden kapanış gerçekleştirdi. 10y vadeli tahvilde faizin son düzeyi +4bp ile %18.04 olurken, ülke risk primi %3 düşüşle 413bp oldu. EMEA bölgesi endekslerinde gün sonu kapanışları ağırlıklı değer kazançlarını işaret etti. Euro Stoxx 50 %0.43, FTSE 100 %0.63, DAX %0.30 ve Rusya (RTS, USD) varlıkları yaptırım haber akışının etkisiyle %-1.02 düzeyinde performans sergiledi. Amerika kıtası işlemlerinde iyimserliğin artış gösterdiği bir ortam takip edildi. Nasdaq %1.31 yükselişle dikkat çekerken, S&P 500 ve Dow Jones %1 civarı primlenme sergiledi. Kitada yer alan gelişmekte olan ülke varlıklarından Bovespa %0.34, Merval ise %-0.44 ile günü tamamladı. Asya'da yeni gün fiyatlamaları sınırlı iyimserlikle devam ediyor. TSI 08.30/ NKY 225 %0.13, Hang Seng %0.12, CSI 300 %0.03 ve KOSPI %0.12 ile fiyatlanırken, USDCNH paritesi offshoreda 6.5301 düzeyinde oluşmakta.

Orkun.Godek@denizbank.com

Fiyatlamalar

Fiyatlamalar

Türk lirası ve cinsinden değerlendirilen varlıklarda son gelişmeler ışığında kısa vadede dalgalanmanın azalmasını, devam eden süreçte ise dengelenme olmasını bekliyoruz. Ancak, dengelenmenin belirginleşmesi zaman alacak. BIST 100 endeksinde 1370-1340 seviyeleri destek, 1420/40 ise direnç olarak yakından izlenebilir. USDTRY paritesinde 7.99 destek, 8.25 direnç olarak takip edilebilir. EURUSD paritesi fiyatlamalarında temel belirleyici global Amerikan doları yaklaşımı olmaya devam ederken, genel risk iştahı ve bölgeye ait aşılama performansı da son dönem içerisinde öne çıkmakta. 1.16-1.17 bölgesi civarında paritenin konsolide olmaya başladığını düşünüyoruz. 1.1910-1.1860 seviyeleri destek, 1.1990-1.2050 ise direnç olarak izlenebilir.

Orkun.Godek@denizbank.com

Makro Ekonomi

TCMB-PPK, Nisan 2021 - Sıkı duruşa yönelik takip edilen ifadeler metinden çıkarıldı

- Türkiye Cumhuriyet Merkez Bankası (TCMB) tarafından gerçekleştirilen Nisan ayı olağan Para Politikası Kurulu (PPK) toplantısında 1 hafta vadeli repo ihale faiz oranı yüzde 19.00 seviyesinde sabit tutuldu. Piyasa konsensüsü ve Deniz Yatırım Araştırma Bölümü beklentileri de bu yönde adım atılması şeklindeydi. (Para Politikası Notu: TCMB PPK Beklentisi Değerlendirmesi, Nisan 2021)
- Kamuoyu ile paylaşılan PPK metninde Mart ayına kıyasla önemli değişiklikler olduğu görülüyor. Sıkı para politikası duruşuna yönelik yapılan iki önemli yönlendirme metinden çıkarılırken, global emtia fiyatlarını içerir değerlendirmenin de güncellendiği görüldü.
- Kurul tarafından yapılan değerlendirmeler arasındaki en önemli değişikliklerden birisi de salgının gidişatına bağlı olarak risklerin iki yönlü olduğu şeklinde yeni bir ifadenin metin üzerinde kendisine yer bulması oldu.
- Kapsamlı rapor için link | Para Politikası Notu: TCMB-PPK, Nisan 2021

[Kaynak: SPINN Danışmanlık](#)

Piyasa Gelişmesi

ABD Verileri - Üretim göstergeleri hariç beklentilerden daha iyi bir resim söz konusu

- ABD'de takip edilen yoğun veri gündemi ekonomide beklenen güçlü toparlanmanın ilk çeyrek ile birlikte başlamış olabileceğine işaret ediyor. Haftalık işsizlik maaşı başvuruları 10 Nisan haftasında 700 bin kişi düzeyindeki Bloomberg Terminal beklentisinin gerisinde kalarak 576 bin seviyesinde gerçekleşirken, devam eden başvuruların ise (gecikmeli 3 Nisan haftası) hafif artışla 3.7 milyon kişi seviyesinde olduğu görüldü. Perakende satışlar Mart ayında manşette %5.8 olan beklentinin üzerinde %9.8 olarak açıklanırken, bir önceki ay verisi de %-3'ten %-2.7'ye güncellendi. Çekirdek siparişler %7.2 olan beklentinin hafif gerisinde kalarak %6.9 artarken, bir önceki ay verisi ise %-3.5'ten %-3.4'e revize edildi. Sanayi üretimi Mart ayında %2.5 artış şeklindeki beklentinin yarısı kadar gerçekleşerek %1.4 olurken, bir önceki ay verisi ise %-2.2'den %-2.6'ya güncellendi. Aynı dönem içerisinde kapasite kullanım oranı %74.4, Şubat verisi ise (revize) %73.4 olarak takip edildi ve aydan aya +1 puan artışa işaret etti.
- Verilerin risk algısı açısından pozitif eğilimin devamına işaret ettiğini düşünüyoruz. Şayet son dönem içerisindeki yaklaşım korunacak olursa, tahvil faizlerinin (US 10y) %1.50-%1.75 aralığının alt bandına doğru konsolide olmasını beklemek doğru olacaktır.

TCMB Haftalık Veriler - DİBS cephesi 5 hafta sonra pozitif seyretti

- TCMB tarafından 9 Nisan dönemine ait menkul kıymet ve YP mevduat rakamları açıklandı.
- Buna göre, toplamda +32 milyon dolar performansın takip edildiği dönemde, hisse senedi talebi -46 milyon dolar, repo dahil DİBS işlemleri ise +77.9 dolar (repo -6 milyon dolar) ile takip edildi.
- Hesaplamalarımıza göre, veri döneminde yabancıların DİBS içerisindeki payı %4.9'da sabit kaldı.
- 2021 yılında hisse senedi kaleminde -2 milyar dolar, repo dahil DİBS cephesinde +655 milyon dolar (repo hariç +584 milyon dolar) giriş takip edildi. Toplam rakam ise -1.4 milyar dolar oldu.
- Haftalık bazda açıklanan rakamlara göre, TCMB brüt+altın rezervi -3.1 milyar dolar ile 87.4 milyar dolar seviyesinde bulunmakta.
- Bankalardaki toplam YP mevduatlar +1.8 milyar dolar ile 251.4 milyar dolar olurken, yurtiçi yerleşiklerin YP mevduatları ise +1.8 milyar dolar ile 223 milyar dolar oldu. Gerçek kişi hesapları +459 milyon dolar, tüzeller ise +1.3 milyar dolar ile izlendi.
- 2021'in tamamında bankalardaki toplam YP mevduatlar -12.2 milyar dolar, yurtiçi yerleşiklerin YP mevduatları -12.6 milyar dolar, gerçek kişi hesapları ise -10.5 milyar dolar oldu.

- TCMB tarafından paylaşılan haftalık mevduat istatistiklerinde 19 Şubat dönemini kapsayacak şekilde 'parite etkisinden arındırılmış veri seti' yayınlanması kararı alınmıştır. Buna göre, yurtiçi yerleşiklerin toplam YP mevduatları stokta +1.8 milyar dolar olurken, parite etkisi +1.4 milyar dolar, net değişim ise +396 milyon dolar düzeyinde gerçekleşti. Söz konusu etkide en yüksek pay +984 milyon dolar ile USD cinsi mevduat hesaplarında oldu.
- Yurtiçi yerleşikler kalemi altında yer alan gerçek kişi hesaplarında stok değişim +461 milyon dolar, parite etkisi +970 milyon dolar, en yüksek pay ise +597 milyon dolar ile kıymetli maden depo hesaplarında oldu. Net değişim, -509 milyon dolar. Yine aynı kalem altında bulunan tüzel kişi hesaplarında stok değişim +1.3 milyar dolar, parite etkisi +436 milyon dolar, en yüksek pay ise +1 milyar dolar USD cinsi mevduat hesaplarında oldu. Net değişim, +905 milyon dolar.

Orkun.Godek@denizbank.com

Hisse senetleri

Türk Hava Yolları

Bloomberg Kodu	THYAO TI
Tavsiye	Değerlenmemiş
Fiyat/Hisse	TRY11.90
Hedef Fiyat/Hisse	n.a
Getiri Potansiyeli	n.a
HAO	50%
Piyasa değeri	TRY16,422 mln

THYAO; THY 10 adet uçak siparişini iptal etti / nötr

- THY, dar gövde uçak ihtiyacının temini kapsamında satın almayı planladığı 75 adet B737-MAX uçağı ile ilgili olarak Boeing ile mutabık kalarak 10 adedinin kesin iptaline, 40 adet uçağın ise 21 Aralık 2021 tarihine kadar opsiyona çevrilmesine karar verdi. Şirket, 21 Aralık 2021 tarihinde veya öncesinde yazılı bildirimde bulunarak opsiyon hakkını kullanabilecek. Aynı zamanda, mevcutta teslim edilmemiş 13 adet B737 MAX uçağının teslim tarihleri Şirket'in operasyonel ve finansal kapasitesi doğrultusunda yeniden planlandı. Uçak siparişlerinin iptal edilmesi, Şirket'in yolcu trafiğinin yavaş bir hızda toparlanacağı beklentisini yansıtmaması açısından olumsuz değerlendirilebilir. Bununla birlikte Şirket'in düşük talep koşullarına göre siparişini revize edebilmesi, marjlar ve borçluluk açısından önümüzdeki dönem finansal sonuçlarını kısmen olumlu etkileyecektir.
- THY'nin filosunda 2020 sonu itibariyle 234 adedi dar gövdeli olmak üzere toplam 360 adet uçak bulunmaktadır. Doluluk oranı 2019 yılında %81,6 iken, 2020 yılında pandemi etkisiyle %71 düzeyine gerilemişti.
- Yılsonu itibariyle Şirket'in toplam borcu 10,26 milyar USD düzeyindedir.

Banu.Dirim@denizbank.com

Emlak G.M.Y.O.

Bloomberg Kodu	EKGYO TI
Tavsiye	AL
Fiyat/Hisse	TRY1.84
Hedef Fiyat/Hisse	TRY3.00
Getiri Potansiyeli	63%
HAO	51%
Piyasa değeri	TRY6,992 mln

EKGYO; 1Ç21 ön satış rakamları

- Emlak Konut GYO 1Ç21'de 1.8 milyar TL'lik ön satış rakamı elde edildiğini açıkladı. Bu dönemde 1,206 adet bağımsız bölüm satışı (182 bin m2) gerçekleşmiştir. Açıklanan bu ön satış rakamı şirketin daha önce açıklamış olduğu 1.78 milyar TL'lik 1Ç21 ön satış geliri beklentisi ile uyumludur. Geçtiğimiz yıl ilk çeyrekteki 1.2 milyar TL'lik satış geliri (1,107 adet bağımsız ünite ve 168 bin m2) ile karşılaştırıldığında daha iyi bir performans elde edildiğini görüyoruz. Hisse için 3.00 TL hedef fiyat ve AL olan önerimizi koruyoruz.

[Kaynak: SPINN Danışmanlık](#)

Mart ayı konut satış verisi / nötr

- Mart ayında yıllık bazda %2.4 aylık bazda ise %37.0 artan konut satışları 111,241 adet olarak gerçekleşti.
- İpotekli konut satışları yıllık bazda %49.7 daralırken aylık bazda ise %48.7 oranında artış kaydetti ve 21,815 adet ipotekli konut satışı gerçekleşti. Konut kredisindeki yüksek seyrin ipotekli konut satış adetlerini baskıladığını düşünüyoruz.
- Yeni konut satışları yıllık bazda %2.1 azalırken ikinci el konut satışları ise %4.4 oranında artış göstermiştir. İkinci el konutlardaki görece daha yüksek satış büyümesini finansal açıdan daha ulaşılabilir olmalarına bağlamanın mümkün olduğunu düşünüyoruz.
- Konut satışlarının 2021'in ilk yarısı boyunca zayıf kalmaya devam edebileceğini düşünüyoruz. Yüksek konut kredisi faizinin finansal açıdan ulaşılabilirliği sınırladığı düşüncesindeyiz. Yılın ikinci yarısından itibaren ise daha cazip faiz oranları ile konut talebinin de toparlanabileceğini tahmin ediyoruz.
- Açıklanan Mart ayı konut satışları verisinin GYO hisseleri için önemli bir etkisi olmayacağını düşünüyoruz.

[Kaynak: SPINN Danışmanlık](#)

KAP ve Şirket Haberleri

KAP ve Şirket Haberleri

- **BIST' te 2021/3 aylık (1. Çeyrek) finansal sonuçlarını son gönderme tarihleri:** Şirketler; Konsolide Olmayan : 30 Nisan/Konsolide Olanlar: 10 Mayıs/Bankalar K.O.ve K. :20 Mayıs -
-Planlanan Bilanço Açıklanma Tarihleri: VESBE: 21-26 Nisan /FROTO-ISGYO: 26-30 Nisan/VESTL: 29 Nisan-5 Mayıs/iŞ BANKASI: 3-7 Mayıs/TTRAK: 26 Nisan/ASELS-TAVHL-TOASO: 27 Nisan/AKBNK-AKGRT-GOODY: 28 Nisan/GARAN-TKFEN-TOASO: 29 Nisan/BRISA-TCCELL-YKBNK: 30 Nisan/THYAO-TSKB: 3 Mayıs/ENJSA : 4 Mayıs /AEFES-MGROS-TTKOM: 5 Mayıs/AKSA-MPARK-ULKER: 6 Mayıs /DERHL-ENKAI: 7 Mayıs /BIMAS-PGSUS: 10 Mayıs
- **Borsa İstanbul Vadeli İşlem ve Opsiyon Piyasası'nda** AEFES, ALKIM, ECILC, HEKTS, IPEKE, ISFIN, ISGYO, KARSN, MPARK, ODAS, SKBNK, TRGYO ve TURSG paylarına dayalı Vadeli İşlem Sözleşmeleri 22 Nisan 2021 tarihinde işleme açılacak
- **23 Nisan 2021 Cuma seans yapılmayacaktır.** 21 Nisan 2021 Çarşamba tarihli işlemlerin takası 26 Nisan 2021 Pazartesi tarihinde, 22 Nisan 2021 Perşembe tarihli işlemlerin takası 27 Nisan 2021 Salı tarihinde gerçekleştirilecektir.
- **Yapılması Planlanan Genel Kurullar:** 16 Nisan INFO /19 Nisan UFUK /20 Nisan AKMGY-BIZIM-IDEAS-KRGYO-ORMA-SANFM-VAKKO /21 Nisan AKFGY-GENTS-HATEK-ULUUN / 22 Nisan ANELE-DNISI-GOLTS /26 Nisan KENT-ULKER / 27 Nisan IEYHO-KERV-T-KONTR-LUKSK-ZOREN /28 Nisan AKENR-CUSAN-FADE-GOZDE-IHGZT-IHLAS-IHYAY-MAVI-RODRG /29 Nisan ARZUM-BNTAS-CCOLA-EGGUB-MAKTK / 30 Nisan AEFES-AKSEN-GRNYO-PENGD-MMCAS/3 Mayıs OYLUM / 4 Mayıs YATAS/ 5 Mayıs AGHOL-ATLAS-AVGYO-AVTUR-IZMDC-MTRYO-LINK/6 Mayıs BERA-KRVGD-SKTAS/7 Mayıs EGSER-KLMSN-MARKA-MEPET-METRO-MRSHL-TIRE-VANGD /10 Mayıs DAGI-DAGHL /17 Mayıs RTALB/ 18 Mayıs BRKSN /20 Mayıs SELGD-YKSLN/ 21 Mayıs GARFA /24 Mayıs COSMO / 28 Mayıs SMART /01 Haziran DOGUB
- **Kar Payı Dağıtım İşlemlerine İlişkin Bildirim:** (ödenmeyecek) : AYEN-BRKSN-CLEBI-CMBTN-CMENT-GARFA-MPARK-NIBAS-OZKGY-PGSUS
- **GALATA WİND ENERJİ A.Ş.** Tasarruf Sahiplerine Satış Duyurusu hakkında 15/04/2021-16/04/2021 fiyat: 5,06TL / **Aydem Yenilenebilir Enerji A.Ş.' nin halka arzına ilişkin** SPK tarafından onaylanan Tasarruf Sahiplerine Satış Duyurusu 19/04/2021-22/04/2021 fiyat: 8,50-9,90 TL
- **SPK, Biotrend Çevre ve Enerji Yatırımları ve Çan2 Termik'in halka arz başvurusunu onayladı;** - **Biotrend Çevre ve Enerji Yatırımları'nda** Doğanlar Yatırım Holding'in (Doğanlar Yatırım) sahip olduğu 7.333.333 TL nominal değerli ve Maven Enerji Elektrik Üretim Sanayi ve Ticaret'in (Maven Enerji) sahip olduğu 7.333.333 TL nominal değerli B grubu paylar halka arz edilecek. Fazla talep gelmesi halinde Doğanlar Yatırım Holding'in sahip olduğu 2.500.000 TL nominal değerli ve Maven Enerji Elektrik Üretim Sanayi ve Ticaret A.Ş.'nin sahip olduğu 2.500.000 TL nominal değerli olmak üzere toplam 5.000.000

adet B grubu payın ek satışı gerçekleştirilebilecek. 1 TL nominal değerli paylar 16,50 TL ve 18 TL fiyat aralığından satışa sunulacak. Mevcut sermayesi 128.000.000 TL olan Biotrend, halka arzla beraber sermayesini 22.000.000 TL yükselterek 150.000.000 TL'ye çıkaracak./ **Çan2 Termik'in** halka arzına ilişkin bültende mevcut pay satışına ilişkin bir bilgi bulunmazken, fazla talep gelmesi halinde Odaş Elektrik Üretim Sanayi Ticaret'in sahip olduğu 6.759.000 TL nominal değerli 6.759.000 adet nama yazılı payın ek satışı gerçekleştirilebileceği kaydedildi. Bültende yer alan bilgilere göre, halka arzda 1 TL nominal değerli paylar 3,90 TL sabit fiyat üzerinden satışa sunulacak. Mevcut sermayesi 252.410.000 TL olan Çan2 Termik, halka arzla beraber sermayesini 67.590.000 TL yükselterek 320.000.000 TL'ye çıkaracak.

- **SPK iki şirketin bedelli başvurusunu onayladı: PEKGY (Peker Gayrimenkul Yatırım Ortaklığı):** 253.000.000 TL değerindeki mevcut sermayesini halka arz yöntemiyle 1.012.000 TL artırarak 1.265.000.000 TL'ye yükseltecek./**OSMEN(Osmanlı Yatırım Menkul Değerler):** 19.919.009 TL değerindeki mevcut sermayesini tahsisli olarak 518.250 TL yükselterek 20.437.259 TL'ye çıkaracak. 50.000.000 TL kayıtlı sermaye tavanı içinde 19.919.009 TL olan çıkarılmış sermayesinin, mevcut pay sahiplerinin yeni pay alma haklarının tamamen kısıtlanarak, Şirket çalışanlarına pay edindirilmesi programları kapsamında çalışanlara verilen pay opsiyonunun kullanılması suretiyle yapılacak şarta bağlı sermaye artırımını çerçevesinde 20.437.259 TL'ye artırılacak olması nedeniyle, Şirket çalışanlarına; (i) 175.750 adedi Şirket yönetim kurulu tarafından 2017 yılında kabul edilen pay edindirme programı kapsamında hak kazanılan opsiyonlar karşılığında 5,94 TL, (ii) 342.500 adedi Şirket yönetim kurulu tarafından 2019 yılında kabul edilen pay edindirme programı kapsamında hak kazanılan opsiyonlar karşılığında 5,70 TL birim fiyat üzerinden tahsisli olarak ihraç edilecek toplamda 518.250 TL nominal değerli paylara ilişkin ihraç belgesinin Kurulumuzca onaylanmasına karar verilmiştir.
- **Hakları kullanılmış olarak işlem görecekt paylar(Temettü ödemeleri) Bedelli Sermaye Artımı: RYSAS: %109,46795 Rüşhan Hakkı Referans Fiyatı: 2,786**
- **ADESE ve DERHL paylarında** 16/04/2021 tarihli işlemlerden (seans başından) 30/04/2021 tarihli işlemlere (seans sonuna) kadar brüt takas uygulanacaktır.
- **AKSA:** 2016 Yılına ait Genel Kurul gündemine ilişkin bazı kararların iptali davası (2017/382) hk.; Davanın Şirketimiz lehine reddine dair Mahkeme kararına karşı davacı tarafca yapılan istinaf başvurusunun kabulü ile ilk derece Mahkemesi kararının kaldırılmasına, davanın kısmen kabulü ile 3 Nisan 2017 tarihli genel kurulda gündemin 6.maddesinde alınan kararın iptaline karar verilmiş olup, Şirketimizce temyiz yoluna başvurulacaktır.
- **AVISA:** Şirketimizin 01.01.2021 -31.03.2021 dönemine ait prim üretimi ; hayat dalı 388.622.222 TL, hayat dışı 17.155.127 TL olmak üzere toplam 405.777.349 TL olarak gerçekleşmiştir.
- **AYGAZ:** 15 Ocak 2021 tarihli özel durum açıklamamızda belirtilen Aykargo ile ilgili proje kapsamında görüşmelerimiz devam etmekte olup, konuya ilişkin nihai sözleşmeler imzalandığında yatırımcılarımızla paylaşılacaktır.
- **BJKAS:** TFF UÇK, Beşiktaş'ın Abdullah Avcı'ya 17 milyon 340 bin lira tazminat ödemesine karar verdi
- **ECZYT:** %10,29 oranında pay sahibi olduğu Eczacıbaşı Yapı Gereçleri Sanayi ve Ticaret A.Ş. ("EYAP") 'nin tamamı ödenmiş her biri 1 (bir) Kuruş nominal değerli, toplamda 1.161.585.936 adet payının Eczacıbaşı Holding A.Ş' ye satılmasına, Pay satış bedelinin, 208.755.000 TL olarak belirlenmesine karar verildi.
- **EKGYO:** Şirketimiz tarafından geliştirilen projelerde, 1 Ocak- 31 Mart 2021 tarihleri itibarıyla, toplam 1.799.160.071 TL (KDV Hariç) , satışa esas brüt 182.032 m2 büyüklüğe ulaşan, 1.206 adet bağımsız bölümün satışı gerçekleştirilmiştir. Bu satışların toplamda 276.439.211,57 (KDV hariç) değerindeki 130 adedi yabancı ülke vatandaşlarına gerçekleştirilmiştir. Bugün itibarı ile açıklamış olduğumuz 2021 ilk çeyrek verilerine göre, yıllık hedefimiz olan 1.78 milyar TL ile uyumlu gerçekleştiği görülmektedir.
- **ESEN:** Esenboğa Elektrik, %100 oranında bağlı ortaklığı Margün Enerji'nin halka arzı için SPK'ya ön izin başvurusunda bulunma kararı aldı

- **İŞ BANKASI:** Bankamıza Açılan Dava Hakkında; Mahkemece, 15.04.2021 tarihinde görülen duruşmada; 1991 tarihli esas sözleşme değişikliğinin butlanı talebinin esastan reddine, 31.03.2020 tarihli Genel Kurul Kararının iptali talebinin ise usulden reddine, istinaf kanun yolu açık olarak, karar verilmiştir.
- **MERIT-NTHOL:** 12.04.2021 tarihli özel durum açıklamamız ile kamuya duyurduğumuz, KKTC'de "Kapalı Devre Turizm" faaliyetleri kapsamında, otellerimiz ve casinolarımız charter uçak kiralama ve pazarlama çalışmalarını tamamlamış olup ilk charter seferimiz İstanbul'dan 15.04.2021 saat 19.00 itibarıyla başlayacaktır. Böylelikle otel ve casinolarımız tekrardan hizmet vermeye başlamış olacaklardır.
- **QUAGR:** 15.04.2021 tarihli Yönetim Kurulu Kararı ile, 01.01.2020 - 31.12.2020 hesap dönemine ait sermaye piyasası mevzuatı hükümlerine göre hazırlanan finansal tablolarımızda 144.518.396 TL, yasal kayıtlarımıza göre ise 176.395.622 TL net dönem karı bulunmakta olup, Şirketimizin 2020 yılı Olağan Genel Kurul Toplantısında pay sahiplerinin onayına sunulmak üzere tamamı dağıtılabılır net dönem karından olmak üzere toplam 120.000.000 TL'nin (%100)bedelsiz pay olarak dağıtılmasının Genel Kurul'a teklifte bulunulmasına oy birliği ile karar verilmiştir.
- **SNKRN:** KSK İnşaat ile, Sakarya'nın Serdivan ilçesinde, 18 Blok ve 252 Konuttan oluşan yerleşimin elektrik, elektronik, mekanik, güvenlik sistemleri ile inşaat ve altyapı kablolama işlerine ilişkin, 9.589.000 TL ve 47.300 euro + KDV bedel üzerinden sözleşme imzalandı.
- **THYAO:** Boeing Filo Planı Tadili, yapılan müzakereler sonucunda Boeing firmasıyla mutabık kalarak 75 adet B737 Max uçağın 10 adedinin kesin iptaline, 40 adet uçağın ise 21 Aralık 2021 tarihine kadar opsiyona çevrilmesine karar vermiştir. Ortaklığımız, Boeing'e 21 Aralık 2021 tarihinde veya öncesinde yazılı bildirimde bulunarak opsiyon hakkını kullanabilecektir. Aynı zamanda, mevcutta teslim edilmemiş 13 adet B737 MAX uçağının teslim tarihleri Ortaklığımızın operasyonel ve finansal kapasitesi doğrultusunda yeniden planlanmıştır.
- **TRILC:** Turk İlaç ve Serum Sanayi A.Ş. ile Umman' da yerleşik Al-ARKAN Holding Firması tarafından Umman Serbest Bölge 'de kurulacak olan IV PARENTERAL Solüsyon üretim tesisi için kurulum ,danışmanlık ve know how hizmetlerini içeren anahtar teslim proje teklifimiz kabul edilmiş ve anlaşma imzalanmıştır. Anlaşmanın toplam bedeli 17.500.000 Euro dur. Projenin tamamlanma süresi 12 aydır.
- **TUREX:** Yatırımcı bazında tedbir uygulanması.(SPK, Borsa İstanbul'un daha önce tedbir uygulayacağını açıkladığı Hakan Diravacı'ya 6 ay süreyle işlem yasağı uygulanacağını duyurdu.) Borsa İstanbul tarafından yapılan açıklamada Hakan Diravacı hakkında, 16 Nisan 2021 tarihli işlemlerden başlamak üzere, 3 ay süreyle "Açığa Satış ve Kredili İşlem Yasağı" ve "İnternette Emir İletilmesinin Kısıtlanması" önleyici tedbirleri uygulanacağı duyurulmuştur.
- **VERUS:** Verusa Holding A.Ş.'nin %100 oranında bağlı ortaklığı olan Galata Altın İşletmeleri A.Ş., T.C. Enerji ve Tabii Kaynaklar Bakanlığı Maden ve Petrol İşleri Genel Müdürlüğü ("MAPEG") tarafından açılan ruhsat ihalesinden; Tokat ili Erbaa ilçesi'nde bulunan maden sahası ruhsat ihalesini kazanmış olup, 15.04.2021 tarihi itibarıyla bedeli peşin ödenerek ruhsatı satın almıştır. Son alınan yeni ruhsatla birlikte Şirketimiz Verusa Holding A.Ş.'nin %100 oranında bağlı ortaklığı Galata Altın İşletmeleri A.Ş.'nin sahip olduğu maden sahası sayısı 20 adete yükselmiştir.

PAY ALIM-SATIM BİLDİRİMLERİ:

- **ENKAI:** 14.04.2021 tarihlerinde 7,52-7,56 TL fiyat aralığından Toplam 446.089 adet satış M. Sinan Tara tarafından yapılmıştır. Bu işlem sonrasında sahip olunan pay oranı %0,258 seviyesine yükselmiştir.
- **VESTL:** Vestel Elektronik'te Birol Mutlu'nun payının %9,86 seviyesinden %10,01 seviyesine yükseldiği görüldü.

TEMETTÜ-BEDELSİZ KARARLARI:

- **ADEL:** 1 TL Nominal Değerli Paya Ödenecek Nakit Kar Payı- Brüt (TL) 0,635 Net (TL) 0,53975 kesinleşen hak kullanım tarihi: 30.09.2021

- **ALARK:** 1 TL Nominal Değerli Paya Ödenecek Nakit Kar Payı- Brüt (TL) 0,138 Net (TL) 0,1173 kesinleşen hak kullanım tarihi: 11.05.2021
- **TCELL:** 1 TL Nominal Değerli Paya; Toplamda Brüt (TL): 1,1753577 Net (TL) : 0,999054 , kar payının üç eşit taksit halinde Brüt (TL):0,3917859 Net(TL):0,333018 olmak üzere 1. taksit 30/04/2021 tarihinde 2. taksit 30/07/2021 tarihinde ve 3. Taksit 27.10.2021 tarihinde olarak dağıtılması kesinleşmiştir.
- **VESBE:** TL Nominal Değerli Paya; Toplamda Brüt (TL): 4,2105261 Net (TL) : 3,5789469 , kar payının üç eşit taksit halinde Brüt (TL): 1,4035087 Net(TL): 1,1929823 olmak üzere Genel Kurul'un onayına sunulan Yönetim Kurulu'nun 2020 yılına ilişkin Kâr Payı Dağıtım Teklifi kabul edilmiştir.
- **VESTL:** 1 TL Nominal Değerli Paya; Toplamda Brüt (TL): 7,037382 Net (TL) : 5,9817747 kar payının üç eşit taksit halinde Brüt (TL): 2,345794 Net(TL): 1,9939249 olmak üzere Genel Kurul'un onayına sunulan Yönetim Kurulu'nun 2020 yılına ilişkin Kâr Payı Dağıtım Teklifi kabul edilmiştir.

HuseyinVedat.Tinc@denizbank.com

Teknik Yorum

BIST 100 Endeks Teknik Analiz

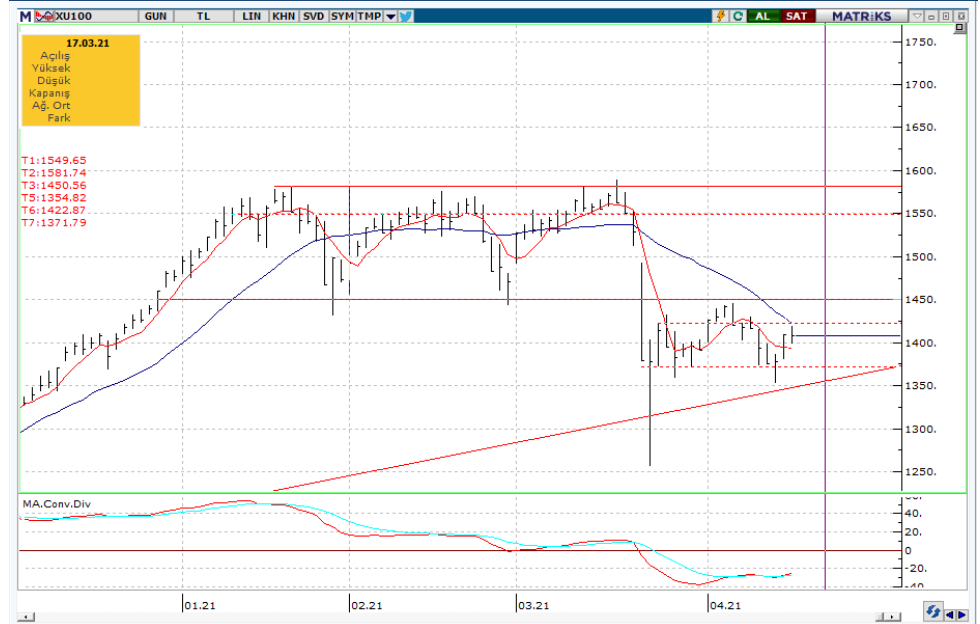
Dün endeks 1398.28 – 1418.52 arasında işlem gördü ve günü -0.10% değişimle 1407.76 seviyesinde kapattı. İşlem hacmi yüksek seviyede gerçekleşti.

Günün ilk yarısında yükselen ve 1420 direncini test eden endekste günün ikinci yarısına satışlar hakimdi. 22g ortalaması da 1420 seviyelerinde oluşan endekste 1420 direncinin önemini arttığını düşünüyoruz ve bu seviyenin geçilmesi durumunda hızlı 1450 seviyelerine yükseliş görülebileceği düşüncesindeyiz. Kısa vadeli pozisyonlarda ana destek ve stop loss seviyesini 1370 olarak güncelliyoruz. 5g. Ort. 1392.89 22 g. Ort. 1422.16 seviyesindedir.

Destek olarak 1370 ve 1400, direnç olarak 1420 ve 1450 takip ediyoruz.

Bu sabah karışık açılış ve sonrasında 1390 – 1430 arasında işlem aktivitesi bekliyoruz.

XU100 Teknik Analiz, TRL



Kaynak: Bloomberg, Deniz Yatırım Araştırma

AliBarbaros.Demirer@denizbank.com

Teknik Yorum

VIOP - X30YVADE Teknik Analiz

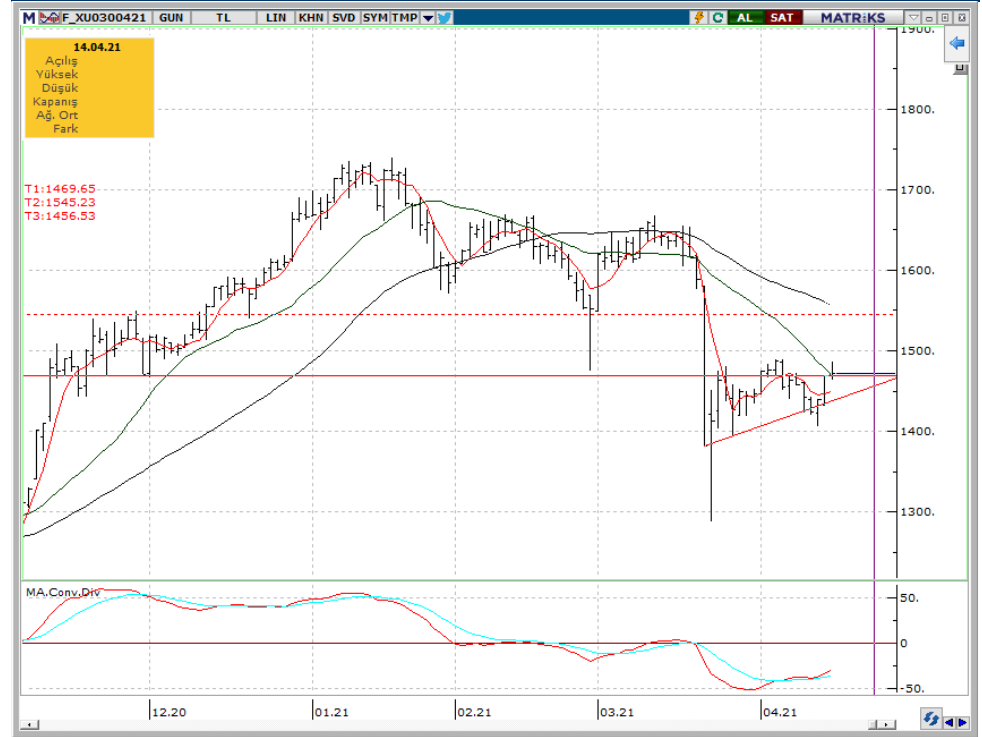
Dün vadeli endeks 1463.50 – 1486.00 arasında işlem gördü ve +0.39% değişimle günü 1471.75 seviyesinde kapattı. İşlem hacmi yüksek seviyede gerçekleşti.

1490 ara direnç seviyesinden gelen satışlarla günü tamamlayan vadeli endekste 1470 üzerinde kalınmasını kritik önemde görüyoruz. Bu direnç seviyesi üzerinde kalıcı olması durumunda vadeli endekste işlem bandını 1470 – 1540 olarak görmeye devam ediyoruz. Ara direnç seviyesi 1490. Kısa vadeli ana destek ve stop loss seviyesi 1440 olarak devam ettiriyoruz. 5g. Ort. 1449.40 22 g. Ort. 1470.65 seviyesindedir.

Destek olarak 1440 ve 1470, direnç olarak ise 1490 seviyelerini takip ediyoruz

Bu sabah karışık açılış ve sonrasında 1460 – 1490 arasında işlem aktivitesi bekliyoruz.

X30YVADE Teknik Analiz, TRL



Kaynak: Bloomberg, Deniz Yatırım Araştırma

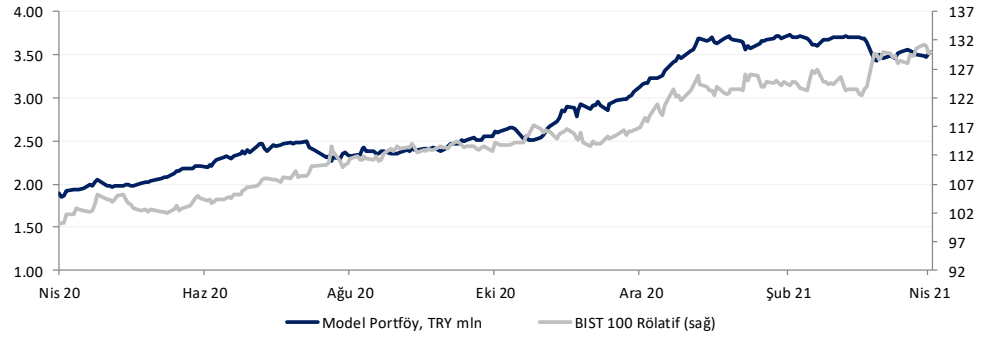
AliBarbaros.Demirer@denizbank.com

Model Portföy

Deniz Yatırım Model Portföyü

Hisse	Portföye Giriş Tarihi	Hedef Fiyat	Potansiyel	Nominal Getiri (Portföye girişten itibaren)	BIST-100'e Rölatif Getiri (Portföye girişten itibaren)	Portföydeki Ağırlık
ISCTR	24.01.2020	9.10	81%	-31.3%	-40.4%	5.0%
TCELL	28.02.2020	22.00	46%	8.7%	-18.1%	10.6%
TUPRS	15.04.2020	135.00	51%	1.6%	-30.8%	10.6%
PETKM	27.04.2020	6.50	1%	82.6%	31.4%	10.6%
GARAN	19.06.2020	13.50	85%	-11.6%	-28.7%	5.0%
KOZAL	19.06.2020	139.80	22%	45.2%	17.2%	10.6%
AKGRT	04.09.2020	12.60	50%	14.4%	-11.7%	10.6%
SISE	04.09.2020	9.90	34%	18.4%	-8.6%	10.6%
MGROS	18.01.2021	62.00	65%	-14.0%	-4.9%	10.6%
HALKB	18.01.2021	7.70	74%	-20.2%	-11.8%	5.0%
ISMEN	24.03.2021	25.00	66%	-8.5%	-8.1%	10.6%

	Nominal Getiri	BIST-100'e Rölatif Getiri
2019	56.2%	24.6%
2020	49.9%	16.2%
12 aylık	88.8%	29.3%
2021 başından	1.9%	6.9%



Kaynak: Bloomberg, Deniz Yatırım Araştırma

haftalık.takvim

Haftalık, 12 Nisan 2021 – 18 Nisan 2021

Tarih	Gün	Saat	Olay	Beklenti	Önceki
12 Nisan	Pazartesi	10:00	TR - Cari Hesap (USD) (Şub)	-2,58B	-1,87B
		10:00	TR - Çeyreklik İşsizlik Ortalaması		14,2%
		12:00	EUR - Perakende Satışlar (Aylık) (Şub)	1,0%	-5,9%
		20:00	ABD - 10 Yıllık Tahvil İhalesi		1,523%
		21:00	ABD - Federal Bütçe Dengesi (Mar)	-265,0B	-311,0B
13 Nisan	Salı	10:00	TR - Sanayi Üretimi (Yıllık) (Şub)	8,5%	11,4%
		10:00	TR - Türkiye Perakende Satışları (Aylık)		0,3%
		10:00	TR - Türkiye Perakende Satışları (Yıllık)		2,0%
		12:00	EUR - ZEW Ekonomik Hissiyat (Nis)		74,0
		14:00	ABD - OPEC Aylık Rapor		
		15:30	ABD - Çekirdek Tüketici Fiyat Endeksi (TÜFE) (Aylık) (Mar)	0,2%	0,1%
		15:30	ABD - Çekirdek Tüketici Fiyat Endeksi (TÜFE) (Yıllık) (Mar)	1,5%	1,3%
		15:30	ABD - Tüketici Fiyat Endeksi (TÜFE) (Aylık) (Mar)	0,5%	0,4%
14 Nisan	Çarşamba	12:00	EUR - Sanayi Üretimi (Aylık) (Şub)		0,8%
		15:30	ABD - İhracat Fiyat Endeksi (Aylık) (Mar)	1,0%	1,6%
		15:30	ABD - İthalat Fiyat Endeksi (Aylık) (Mar)	1,0%	1,3%
15 Nisan	Perşembe	11:00	TR - Bütçe Dengesi (Mar)		23,17B
		14:00	TR - Thomson Reuters IPSOS Birincil Tüketici Görüş Anketi (Nis)		35,5
		14:00	TR - Bir Hafta Vadeli Repo Faiz Oranı (Nis)	19,00%	19,00%
		14:00	TR - Gecelik Borçlanma Faizi (Nis)		17,50%
		14:00	TR - Gecelik Faiz Oranları (Nis)		20,50%
		15:30	ABD - Çekirdek Perakende Satışlar (Aylık) (Mar)	3,0%	-2,7%
		15:30	ABD - New York Empire State İmalat Endeksi (Nis)	16,25	17,40
		15:30	ABD - Philadelphia Fed İmalat Endeksi (Nis)	41,3	51,8
		15:30	ABD - Philadelphia Fed İstihdam (Nis)		30,1
		15:30	ABD - Perakende Satışlar (Aylık) (Mar)	4,7%	-3,0%
		16:15	ABD - Sanayi Üretimi (Yıllık) (Mar)		-4,25%
		16:15	ABD - Sanayi Üretimi (Aylık) (Mar)	1,6%	-2,2%
		17:00	ABD - İşletme Stokları (Aylık) (Şub)	0,4%	0,3%
		17:00	ABD - Otomotiv Hariç Perakende Stokları (Şub)		1,2%
16 Nisan	Cuma	23:00	ABD - TIC Net Uzun Vadeli İşlemler (Şub)		90,8B
		12:00	EUR - Çekirdek Tüketici Fiyat Endeksi (TÜFE) (Yıllık) (Mar)	0,9%	0,9%
		12:00	EUR - Tüketici Fiyat Endeksi (TÜFE) (Aylık) (Mar)	0,9%	0,2%
		12:00	EUR - Tüketici Fiyat Endeksi (TÜFE) (Yıllık) (Mar)	1,3%	1,3%
		12:00	EUR - Ticaret Dengesi (Şub)		6,3B
		15:30	ABD - İnşaat İzinleri (Aylık) (Mar)		-8,8%
		15:30	ABD - İnşaat İzinleri (Mar)	1,750M	1,720M
		15:30	ABD - İnşaat Başlangıçları (Aylık) (Mar)		-10,3%
		15:30	ABD - Konut Başlangıçları (Mar)	1,613M	1,421M
		17:00	ABD - Michigan Tüketici Beklentileri (Nis)	74,5	79,7
17:00	ABD - Michigan Tüketici Hissiyatı (Nis)	88,6	84,9		
17 - 18 Nisan	Haftasonu	-	-	-	-

Dış Borç Piyasası

	Kupon Oranı	Vade	Vadeye		1G, pp	Getiri	1G, bps	Z-spread	Kontrat, \$ mln
			Kalan Yıl	Fiyat					
USD Eurobond									
Turkey 22	5.13%	25 Mart 2022	0.92	101.38	0.04	3.60%	-5.8	339	1,000
Turkey 22-1	6.25%	26 Eylül 2022	1.39	102.62	0.12	4.34%	-9.4	412	2,500
Turkey 23	3.25%	23 Mart 2023	1.88	97.80	0.30	4.45%	-16.3	418	1,500
Turkey 24	5.75%	22 Mart 2024	2.72	101.73	0.41	5.10%	-15.2	466	2,500
Turkey 25	7.38%	5 Şubat 2025	3.35	106.46	0.62	5.46%	-18.1	483	3,250
Turkey 26	4.25%	14 Nisan 2026	4.52	94.24	0.63	5.59%	-14.9	470	1,500
Turkey 30	11.88%	15 Ocak 2030	6.00	136.06	1.11	6.42%	-14.0	511	1,500
Turkey 34	8.00%	14 Şubat 2034	8.38	110.56	1.13	6.75%	-12.5	516	1,500
Turkey 36	6.88%	17 Mart 2036	9.48	99.58	1.09	6.92%	-11.9	524	2,750
Turkey 38	7.25%	5 Mart 2038	10.03	103.50	1.30	6.90%	-13.0	518	1,000
Turkey 40	6.75%	30 Mayıs 2040	10.61	97.39	1.23	7.00%	-12.1	523	2,000
Turkey 41	6.00%	14 Ocak 2041	11.18	90.04	1.41	6.93%	-14.3	514	3,000
Turkey 43	4.88%	16 Nisan 2043	12.63	79.40	0.87	6.67%	-9.0	484	3,000
Turkey 45	6.63%	17 Şubat 2045	11.84	94.56	1.21	7.10%	-11.2	529	3,000
Turkey 45	6.63%	17 Şubat 2045	11.84	94.56	1.21	7.10%	-11.2	529	3,000
EUR Eurobond									
Turkey 21 E	4.35%	12 Kasım 2021	0.57	101.10	0.04	2.33%	-9.4	286	1,496
Turkey 23 E	4.13%	11 Nisan 2023	1.94	102.03	0.16	3.05%	-8.9	354	1,197
Uluslararası Sukuk									
Turkey 24-1	4.49%	25 Kasım 2024	3.30	99.95	0.32	4.50%	-9.8	391	1,000
Samurai									
Turkey 22 JPY	1.47%	15 Mart 2022	0.90	100.88	0.06	0.50%	-7.1	54	827
Turkey 24 JPY	1.05%	25 Eylül 2024	3.32	99.68	-0.01	1.15%	0.3	116	919
Turkey 33 JPY	2.68%	7 Şubat 2033	-	-	-	-	-	-	169
Dual currency GDNs*									
Turkey 23 TRY	7.10%	8 Mart 2023	1.79	83.92	0.23	17.34%	-15.0	-	1,802

* Global depositary notes emulating TRY local bonds, while interest and principal on these instruments is paid in USD ** Emulating inflation-linked local bonds

Yasal uyarı:

Burada yer alan yatırım bilgi, yorum ve tavsiyeleri yatırım danışmanlığı kapsamında değildir. Yatırım danışmanlığı hizmeti, yetkili kuruluşlar tarafından kişilerin risk ve getiri tercihleri dikkate alınarak kişiye özel sunulmaktadır. Burada yer alan yorum ve tavsiyeler ise genel niteliktedir. Bu tavsiyeler mali durumunuz ile risk ve getiri tercihlerinize uygun olmayabilir. Bu nedenle, sadece burada yer alan bilgilere dayanılarak yatırım kararı verilmesi beklentilerinize uygun sonuçlar doğurmayabilir.

Bu içerikteki yorumlar DENİZ YATIRIM MENKUL KIYMETLER A.Ş.'nin görüşlerini yansıtmaktadır. Bu dokümanda sunulan materyal sağlam kaynaklardan derlenmiştir. Ancak Şirketimiz buradaki yorumların içeriği sonucu üçüncü şahıslara karşı doğabilecek sonuçlara karşı hiç bir sorumluluk kabul etmez. Buradaki içeriğin hiç bir bölümü DENİZ YATIRIM MENKUL KIYMETLER A.Ş.'NİN yazılı izni olmadan çoğaltılamaz, hiç bir şekil ve ortamda yayınlanamaz, alıntı yapılamaz ve kullanılamaz..