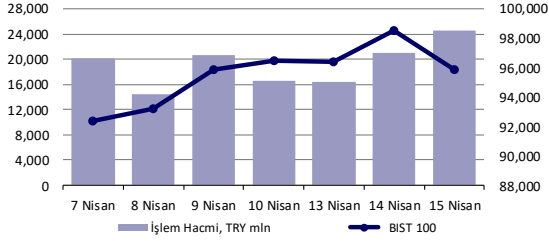


Ekonomik Veriler

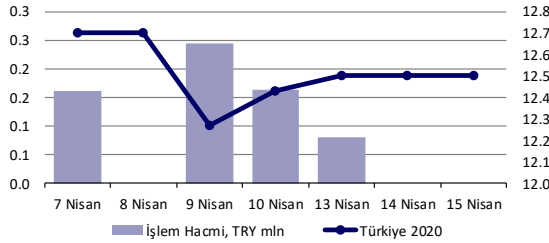
Açıklanacak Veriler	Saat
ABD İşsizlik Başvuruları	15:30
ABD Konut Başlangıç ve İzinleri	15:30

TSİ

Hisse Senedi Piyasası



Bono Piyasası



Endeksler, para piyasaları ve emtia

	Kapanış	Önceki	1 Gün	1 Ay	Yıl Baş.
BIST100	95,855	98,550	-2.7%	0.3%	-16.2%
İşlem Hacmi, TL mln	24,520	21,025	16.6%	83.3%	101.5%
Turkey 2019 (Mar 08, '28)	12.50%	12.50%	0 bps	125 bps	76 bps
Turkey 2030	8.64%	8.46%	18 bps	126 bps	258 bps
TCMB karşılık fonlama mlyt	8.91%	9.06%	-15 bps	-165 bps	-252 bps
USD/TRY	6.91	6.82	1.4%	9.1%	16.2%
EUR/TRY	7.54	7.49	0.7%	7.1%	13.1%
Sepet (50/50)	7.23	7.15	1.1%	8.0%	14.5%
DOW	23,504	23,950	-1.9%	1.4%	-17.6%
S&P500	2,783	2,846	-2.2%	2.7%	-13.8%
FTSE	5,598	5,791	-3.3%	4.3%	-25.8%
MSCI EM	888	896	-0.9%	-0.3%	-20.3%
MSCI EE	127.19	136.97	-7.1%	5.1%	-34.1%
Shanghai SE Comp	2,811	2,827	-0.6%	-2.6%	-7.8%
Nikkei	19,550	19,639	-0.5%	12.2%	-17.4%
Petrol (Brent)	28.07	27.69	1.4%	-56.2%	-56.2%
Altın	1,717	1,727	-0.6%	12.2%	13.2%

En Çok Yükselen & Düşenler

	Hisse Kodu	Son Kapanış	Gün Değ.	Hacim, TRY bin
En çok yükselenler				
Migros	MGROS	28.86	10.0%	569,891
Tat Gıda	TATGD	7.30	9.9%	114,237
Afyon Cimento	AFYON	6.65	9.9%	141,884
Carrefoursa	CRFSA	7.55	9.9%	221,826
Ulker	ULKER	23.42	6.6%	64,769
Bizim Toptan Satış Magazaları	BİZİM	11.93	4.8%	223,381
En çok düşenler				
Pegasus Airlines	PGSUS	55.45	-10.0%	2,226,208
Sinpas G.M.Y.O.	SNGYO	1.11	-9.8%	24,440
Ihlas Holding	IHLAS	0.61	-9.0%	92,520
Gözde Girişim Srm. Y.O.	GOZDE	3.68	-8.9%	59,972
Galatasaray	GSRAY	2.40	-8.4%	369,462
Isıklar Enerji Ve Yapı Holding	IEYHO	0.56	-8.2%	70,495

Günlük Bülten

Piyasa Yorumu:

Bu sabah BIST100'de yatay / pozitif bir açılış beklemekteyiz. Bakan Albayrak, Türkiye'nin herhangi bir kurumdan yardım talebinin olmadığını ve Covid-19 sürecini başarılı yönettiğini söylediği sonra endekste hızlı satış başlamasına rağmen, BIST100'deki düşüş hızı küresel emsallerine göre paralel seyir etti. Lira ve CDS'teki olumsuz seyrin halen devam etmekte olduğunu gözlemliyoruz.

Bu sabah yatay / pozitif açılış ve sonrasında 93.500 - 97.500 arasında işlem aktivitesi bekliyoruz.

Bugünün Haberleri:

Hisse Senetleri

- ARCLK; Yurtdışı operasyonlarında üretime verilen ara uzatıldı

Ekonomik Veriler

- 12.00: Euro Bölgesi, sanayi üretimi, %-0.1-aylık, %-1.9-yıllık, Şubat,
- 14.30: Türkiye, konut fiyat endeksi, Şubat,
- 14.30: Türkiye, TCMB haftalık veriler,
- 15.30: ABD, Philadelphia Fed iş dünyası görünümü endeksi, -32.0, Nisan.

Piyasalarda bugün**Piyasalarda Bugün**

Enerji fiyatlarındaki düşüşlerin domine ederek başladığı ve ABD endeks vadelerinde satışların gün boyunca küresel fiyatlamaya eğilimlerini negatif anlamda baskıladığı 15 Nisan işlemlerinde riskli varlıklardan çıkış isteği genele yayıldı. Amerikan doları bir kez daha DXY özelinde hareket incelendiğinde 99 bölgesinden güç tazeleyerek 100 sınırına doğru hareketlenirken, gelişmiş, gelişmekte olan ve emtia grubu nezdinde primlenirken, eğilimin sürmesi durumunda endişe boyutunun artacağını düşündüğümüz 101-103 aralığı hedeflenebilir. Bu nedenle Amerikan doları performansının gelecek birkaç gün içerisinde ne yönde evrileceğini yakından takip edeceğiz.

Manşette bir önceki paragrafta yer verdiğimiz şekilde her ne kadar enerji grubu fiyatlamalarının yönlendirdiği bir hareket söz konusu olsa da esas oyun değiştirici faktörün tahvil fiyatlamaları özelinde gerçekleştiğini düşünüyoruz. Nitekim ABD ve Almanya tahvil piyasası fiyatlamaları risk algısı değişiminin sertleşmesine zemin hazırladı.

Petrol kontratları üzerinden gerçekleşen satış yeni günde nispeten hız kesmiş durumda. OPEC+ hamlelerine rağmen –gecikmeli ve boyutu düşük olduğuna dair düşüncemizi daha önce paylaşmıştık- stoklardaki artış eğiliminin sürmesi ve talebin arzdan daha hızlı gerilemesi nedeniyle fiyatlarda kısa vadede spekülasyon davranışlar dışında ciddi ölçekte bir toparlanma beklentisi içerisinde değiliz.

Yeni gün işlemlerinde satıcı seyrinde ABD endeks vadelerinde hız kesmekle birlikte devam ederken, Asya seansında da sürmekte. Başkan Trump'ın COVID-19 salgın rakamlarında zirve noktanın görüldüğüne dair yaptığı değerlendirmeler ve bugün gerçekleştireceği açıklamalarla ekonomiyi yeniden açmak için düşüncelerini paylaşabileceği beklentisi 16 Nisan işlemlerinde belirleyici faktör olarak öne çıkabilir. Benzer şekilde Almanya ekonomisi de gelecek hafta başlangıcından itibaren kademeli açılış sürecini başlatacağını belirtti. Başbakan Merkel'in açıklamaları sonrasında Avrupa'nın diğer üye ülkelerinde de benzer eğilim yakın dönemde belirebilir.

Globalde yukarıda özetlemeye çalıştığımız gelişmeler yakından izlenirken, G-20 toplantısından Afrika'daki geliri düşük ülkeler için borç ertelemesi hamlesi dışında yeni bir hamle gelmediği görüldü. Yerel varlıkların fiyatlamaları hisse senedi ve paritede dış eğilime paralel gerçekleşirken, CDS'in 615bp ile yeniden kritik 600bp bölgesinin üzerine hareketlenmesi lira cinsi varlıklardaki baskılanmanın devamına zemin hazırlayabilir. USDTRY paritesinde yukarı yön açısından yakından izlediğimiz kritik 6.80 direncinin geçildiği görülürken, odak noktamıza giren yeni seviyeler destek olarak 6.87, dirençte ise 7.04. DXY hareketinin ivmesi yakından izlenmeli.

8 Nisan günü yatırımcılarımızla paylaştığımız "Stratejilerde Değişiklik Zamanı Olabilir" başlıklı raporumuza [link](https://www.denizyatirim.com/Sites/1/upload/files/Deniz_Yatirim_Piyasa_Notu_-_Stratejilerde_Degisiklik_Zamani_Olabilir-2952.pdf) üzerinden ulaşabilirsiniz: https://www.denizyatirim.com/Sites/1/upload/files/Deniz_Yatirim_Piyasa_Notu_-_Stratejilerde_Degisiklik_Zamani_Olabilir-2952.pdf

Orkun.Godek@denizbank.com

Haber Akışı**Haber Akışı**

Türk lirası Amerikan doları karşısında günü %1.38 değer kaybı ile tamamlarken, BİST 100 endeksi kapanışı %-2.73 ile 95854 puan seviyesinden gerçekleşti. 10 yıllık tahvilde faizin son düzeyi %14.24 olurken, 5 yıl vadeli CDS kapanışı 615bp seviyesi ile izlendi.

EMEA bölgesi endekslerinde gün sonu kapanışlarının tamamı değer kayıplarına işaret etti. Euro Stoxx 50 %-3.75, FTSE 100 %-3.34 ve DAX %-3.90 düzeyinde performans sergilerken, Rusya (RTS, USD) varlıkları günü %-7.62 ile tamamlayarak dikkat çekti.

Amerika kıtası işlemlerinde satış baskısının devam ettiği görüldü. Majör ABD endeksleri gün boyu sergiledikleri eğilimlerini muhafaza ederken, kapanışlar %1-2 civarı değer kayıpları ile gerçekleşti. S&P 500 endeksi yakından izlediğimiz 2800-2850 puan bölgesinden satış baskısı ile karşılaşırken, zayıflamanın kıtada yer alan gelişmekte olan ülke varlıklarında da etkili olduğu görüldü. Bovespa kapanışı gün sonunda %-1.36, Merval ise %4.19 ile takip edildi.

Asya seansında yeni gün işlemlerine baktığımızda satıcılı seyrin korunduğunu görüyoruz. TSİ 08.41/ NKY 225 %-1.54, Hang Seng %-0.70 ve KOSPI %0.06 ile takip edilirken, CNH-CNY spreadi 16 pips seviyesinde oluşum göstermekte.

Orkun.Godek@denizbank.com

Fiyatlamalar**Fiyatlamalar**

BİST 100 işlemlerinde uzun vadeli eğilim açısından 83500 bölgesini dip arayışı açısından önemli gördüğümüzü bir süredir belirtiyoruz. Yukarı yön açısından kritik gördüğümüz iki nokta olan 93200 ve 96600 seviyelerini 99200 bölgesinin bir sonraki hedef olarak belirmesi açısından yakından izliyoruz. Üzerinde kapanış olması durumunda 104000 seviyesini izleyeceğiz. Dış fiyatlama koşullarındaki eğilim ekstra ülke ayrışmamız söz konusu olmadıkça etkili olmaya devam edecektir.

USDTRY paritesi işlemlerinde 6.87-6.80 bölgesi haftalık bazda destek, 7.04 ise direnç olarak izlenebilir. Teknik açıdan 6.60/61 bölgesinin üzerinde yer alan fiyatlamalarda lira aleyhine baskılanmanın devam edebileceğini değerlendiriyoruz. CDS gelişmeleri gün içerisinde lira fiyatlamalarında etkili oluyor.

EURUSD paritesi fiyatlamalarında global Amerikan doları yaklaşımı ana etken konumunda. 1.0860 civarını önemli destek seviyesi olarak görüp 1.06 potansiyeli açısından yakından izlerken, 1.0950-1.1020 bölgesi ise direnç olarak takip edilebilir.

Orkun.Godek@denizbank.com

KAP ve Şirket Haberleri**KAP ve Şirket Haberleri**

- **Genel kurulu bugün yapılacak şirketler:** 09:30 **CMBTN** / 11:30 **CMEN**
- **İlgili hakları kullanılmış olarak işlem görecektir paylar:** **AFYON** %300 Bedelli sermaye artırımını (rüçhan hakkı kullanım fiyatı:1 tl) Rüçhan hakkı referans fiyatı: 4,239 Rüçhan Hakkı Kullanım Tarihleri 16.04.2020 30.04.2020
- **BFREN:** 17 Nisan 2020 tarihi itibarıyla bazı hatlarda düşük kapasite ile çalışmalar yapılacaktır. Üretime tam geçiş için öngörülen tarih 04 Mayıs 2020 olarak belirlenmiştir
- **EDIP:** alışveriş merkezimizi kendi tek taraflı irademizle kapatma inisiyatifi kullanmamız hukuki açıdan mümkün olmamıştır. Bu zor dönemde kiracılarımızın nakit akışlarını yönetebilmeleri, planlama yapabilmeleri ve istihdama destek verebilmeleri amaçlarıyla 2020-Nisan ayında kira alınmamasına karar verilmiştir.
- **GOODY:** Goodyear Lastikleri Türk A.Ş. Yönetim Kurulu'nun 15.04.2020 tarihli kararıyla İzmit fabrikamızda üretime 20.04.2020 tarihi itibarıyla kısmen başlanmasına, Adapazarı fabrikamızdaki duruş süresinin ise 4 Mayıs 2020 tarihine kadar uzatılmasına karar verilmiştir.
- **NTHOL:** 15.04.2020 tarihinde kendi paylarının geri alımı kapsamında 1,62-1,63 fiyat aralığından 484,206 adet alım yapılmıştır. Bu işlemle birlikte NET HOLDİNG A.Ş. sermayesindeki paylarımız 09 .04.2020 tarihi itibarıyla %37,36 sınırına ulaşmıştır.
- **ANACM:** TÜRKİYE ŞİŞE VE CAM FABRİKALARI A.Ş. 15.04.2020 tarihinde Anadolu Cam Fabrikaları A.Ş. payları ile ilgili olarak 3,19-3,26 TL fiyat aralığından 1.342.741 TL toplam nominal tutarlı alış işlemi Ortaklığımızca gerçekleştirilmiştir. Paylarımız %77,97 sınırına ulaşmıştır.
- **SISE:** TÜRKİYE İŞ BANKASI A.Ş. tarafından; 15.04.2020 tarihinde Türkiye Şişe ve Cam Fabrikaları A.Ş. payları ile ilgili olarak 4,57-4,67 TL fiyat aralığından 1.000.000 TL toplam nominal tutarlı alış işlemi Ortaklığımızca gerçekleştirilmiştir. Paylarımız %68,55 sınırına ulaşmıştır.
- **TRKCM:** TÜRKİYE ŞİŞE VE CAM FABRİKALARI A.Ş. 15.04.2020 tarihinde Trakya Cam Fabrikaları A.Ş. payları ile ilgili olarak 3,16-3,20 TL fiyat aralığından 2.230.000 TL toplam nominal tutarlı alış işlemi Ortaklığımızca gerçekleştirilmiştir. Paylarımız %71,59 sınırına ulaşmıştır.
- **TTRAK:** Şirketimizin 01.01.2020 – 31.03.2020 hesap dönemine ilişkin finansal tablolarının 24 Nisan 2020 tarihinde kamuya açıklanması planlanmaktadır.
- **TUKAS:** korona virüs küresel salgını nedeniyle şirketimiz ürünlerine olan taleplerde büyük artış meydana gelmiştir. Artan taleplerin karşılanması için Niğde Bor Karma ve Deri İhtisas Organize Sanayi Bölgesi ("BORKOSB") içerisinde yer alan toplam 186.998,00 m2 yüzölçümüne sahip arsanın 36.75 TL/m2 birim fiyat üzerinden Şirketimize tahsis edilmesine ilişkin arsa tahsis sözleşmesi 15.04.2020 imzalanmıştır. Toplam tahsis bedelinden (6.872.176,50TL) Bakanlar Kurulu kararı ile belirlenen %80 oranındaki kısmen bedelsiz tutar (5.497.741,20TL) düşüldükten sonra kalan 1.374.435,30TL parsel tahsis bedeli ve 1.374.435,30 TL alt yapı katılım payı olmak üzere toplam 2.748.870,60 TL alım bedelinin % 30'u peşin, kalanı 12 eşit taksit halinde 2 yılda ödenecektir. Şirketimize tahsis edilen söz konusu arsanın üzerine salça ve sebze konserveleri üretimine yönelik tesis kurulması planlanmaktadır.
- **Hyundai,** Türkiye'deki fabrikasında üretime 21 Nisan'da tekrar başlamayı planlıyor- Kaynak: Nikkei

Basında Çıkan Haberler

- **Avrupa borsaları**, IMF'nin, (Kovid-19) salgınının etkisiyle küresel ekonomide bu yıl 1929'daki Büyük Buhran' dan bu yana en sert daralmanın gerçekleşeceğini açıklamasının ve petrol fiyatlarındaki düşüşün etkisiyle günü sert düşüşle kapattı. Londra Borsası'nda işlem gören İngiliz petrol şirketi British Petroleum' un (BP) hisseleri % 6,66 düşerken, Avrupa'nın en büyük petrol şirketlerinden birisi olan Royal Dutch Shell'in hisseleri de % 7,37 değer kaybetti. Kapanışta, gösterge endeksi Stoxx Europe 600 % 3,25 azalarak 323,06 puandan kapandı. Fransa'da CAC 40 endeksi % 3,76 azalarak 4.353,72 puana geriledi. İngiltere'de FTSE 100 endeksi günü % 3,34'lük düşüşle 5.597,65 seviyesinden tamamladı. İtalya'da FTSE MIB 30 endeksi % 4,78 değer kaybederek 16.719,07 ve Almanya'da da DAX 30 endeksi günü % 3,9 düşerek 10.279,76 seviyesinden kapattı. / **ABD'de endeksler** (Kovid-19) salgının etkisiyle ekonomik verilerin kötü gelmesinin ardından günü düşüşle tamamladı. Kapanışta, Dow Jones endeksi 400 puanın üzerinde değer kaybetti ve % 1,9 azalışla 23.506,85 puana geriledi. S&P 500 endeksi % 2,2 kayıpla 2.783,10 puana ve Nasdaq endeksi de % 1,4 azalışla 8.393,18 puana düştü. **ABD'de bugün açıklanan verilere göre**, ülkede perakende satışlar martta aylık % 8,7 azalarak rekor seviyede düşüş kaydetti. Sanayi üretimi de martta aylık % 5,4 azalarak Ocak 1946'dan bu yana en yüksek düşüşünü gösterdi. Amerikan uluslararası yatırım bankacılığı ve finansal hizmet kuruluşlarından Goldman Sachs'ın ve Citigroup'un net karları geçen yılın aynı dönemine göre % 46, ve Bank of America 'nın net karı ise % 45 azaldı. ABD Merkez Bankasının (Fed) bugün yayımlanan "Bej Kitap" raporunun nisan sayısında ise ekonomik faaliyetin ülke genelinde Kovid-19 salgını nedeniyle "keskin ve ani" bir şekilde daraldığı bildirildi. / **Asya'da endeksler** Perşembe günkü işlemlerde koronavirüs salgınının ekonomiler üzerinde yarattığı ağırlığın devam etmesi ile geriledi. Hisse senetleri Avustralya, Japonya ve Hong Kong'da gerilerken, Çin'de yön bulmakta zorlandı. Avustralya İstatistik Bürosu tarafından açıklanan verilere göre, Mart ayında işsizlik verisi % 5.2 seviyesinde gerçekleşti.
- **ABD Başkanı**, "Ülke genelindeki veriler, vaka sayısı bakımından zirve noktasını geçtiğimizi gösteriyor" dedi. DSÖ'yü Çin'in piyonu olmakla suçlayan Trump' tan bazı federal görevlere atamaları geciktiren Kongre'ye de tatil tehdidi
- **Dün yapılan G-7 ülkeleri Maliye Bakanları ve Merkez Bankaları Grubu telekonferansında önemli adımlar atıldı.** Uluslararası ajanslarda yer alan haberlere göre IMF'nin gelişmekte olan piyasalardaki dolar sıkıntısını hızla gidermek için önerdiği yeni likidite programı da bu zirvede desteklendi. Buna göre G-7 ülkeleri elinde ABD Hazine tahvili olmayan ülkelere de IMF aracılığı ile yeni bir swap hattı açılmasını konusunda görüş birliğine vardı. Şimdiye kadar başta Endonezya olmak üzere kimi gelişmekte olan ülkeler FED' den swap yoluyla dolar aldı. Ancak FED ile swap anlaşması için dolar talep eden ülkenin elinde ABD tahvili bulunması şart. Uluslararası ajansların haberlerine göre yeni swap hattında ise ABD tahvilinin olması gerekmiyor. ABD'nin de yeni hattı desteklediği belirtiliyor. Ayrıca dünkü telekonferansta bazı yoksul ülkelerin borç geri ödemeleri konusunda sınırlı bir moratoryum sunulması kararı çıktığı belirtildi. G-20 toplantısında bu konunun ayrıntılarının gündeme gelmesi bekleniyor. / **G20 ülkeleri Covid-19 ile mücadeleye 7 trilyon dolar ayırdı**
- **IMF/Georgieva: (G20 finans yetkililerine)** ; -IMF, yoksulluğu düşürmek ve büyüme güveni için yeni kredi kaynaklarından acil olarak 18 milyar dolar istiyor -IMF'nin ayrıca muhtemelen 1,8 milyar dolar sübvansiyon kaynaklarına ihtiyacı olacak/ **Dünya Bankası Başkanı David Malpass da** Kovid-19 ile mücadele kapsamında bu ayın sonuna kadar 100 ülkede salgınla ilgili projeleri hayata geçirmeyi ve önümüzdeki 15 aylık süreçte 160 milyar dolarlık finansman sağlamayı planladıklarını ve Uluslararası Kalkınma Birliği (IDA) ülkeleri için son derece imtiyazlı şartlarda önümüzdeki 15 ay boyunca 50 milyar doların üzerinde finansman sağlanacağını kaydetti.
- **Sağlık Bakanı Koca Bugün yapılan** test sayısı 34.090, toplam test sayısı 477.716 - bugünkü vaka sayısı 4.281, toplam vaka sayısı 69.392 - bugün vefat edenlerin sayısı 115 , toplam can kaybı 1.518 yükseldi. - bugün iyileşen hasta sayısı 875 , taburcu edilen toplam kişi sayısı 5.674 oldu./ Vaka sayısındaki artış hızı, yoğun bakım ve solunum desteği ihtiyacı olan hastaların sayısındaki artış hızı sabit kalma eğiliminde.

875'i son 24 saatte olmak üzere 5.674 hastamız taburcu edildi. İki gücümüz var: Tedbir, tedavi. Gücümüzü kullanalım.

- **(Kovid-19) salgınının ekonomik hayata etkisini azaltmak için hazırlanan yeni destek paketi TBMM'den geçti;** Düzenleme ücretsiz izne çıkarılanlara aylık nakit desteği verilmesini içeriyor. TBMM'de kabul edilen düzenlemeyle 3 ay boyunca işten işçi çıkarma yasaklanıyor. İşverenler çalışanları yine 3 ay süreyle ücretsiz izne çıkarabilecek. Yeni pakette kısa çalışma ödeneğinden yararlanamayanlara aylık 1177 lira ödenmesi de var. Bakım ihtiyacı olan yaşlıların bakım merkezindeki ücretini Aile Bakanlığı karşılayacak.
- **FOREKS ANKETİ-** Türkiye Cumhuriyet Merkez Bankası (TCMB) Para Politikası Kurulu'nun (PPK) 22 Nisan Çarşamba günü gerçekleştirileceği toplantıya ilişkin faiz beklentisi 50 baz puanlık indirim ile yüzde %9,25 yönünde oluştu. Foreks anketine katılan 20 ekonomistin 4'ü faizlerde değişiklik beklemeyen, 16 ekonomist çeşitli oranlarda indirim beklentisini dile getirdi. İndirim bekleyen ekonomistlerden 9'u faizin % 9,25'e, 4'ü % 9,00'a, 2'si % 8,75'e, 1'si ise % 9,50'ye indirileceği tahmininde bulundu. 25 Temmuz 2019 toplantısında haftalık repo faizini % 24,00'ten % 19,75 seviyesine indiren Merkez Bankası, gösterge faizi 12 Eylül'de % 16,50'ye, Ekim'de % 14,00'e, Aralık'ta % 12,00'ye düşürmüştü. 2020 yılı Ocak ayında % 11,25'e düşürülen gösterge faiz, Şubat ayında ise %10,75'e indirilmişti. TCMB, geçtiğimiz ay faizi, beklendiği gibi 100 baz puan indirerek, %9.75 seviyesine çekmişti.
- **Sağlıkta şiddet düzenlemesi yasalaştı:** Sağlık çalışanlarına yönelik şiddetin cezası % 50 arttırıldı / **Bakan Pakdemirli:** Tarım ve hayvancılık faaliyetlerinde bulunanlar sokağa çıkma yasağından muaf olacak/ **Üniversitelerde,** ilk ve orta öğretimde yaz tatilinde eğitim verilecek.-Öğretmenlerin 2 aylık yaz tatili kısaltılabilecek./ **TBMM, koronavirüs önlemleri kapsamında** 15 Mayıs'a kadar çalışmalarına ara verdi: Ara kararı yarından itibaren başlayacak
- **Fed verilerine göre ABD'de sanayi üretimi virüs salgının başladığı Mart ayında % 5.4'le tahminlerin üzerinde düştü;** Ocak 1946'dan bu yana en büyük aylık düşüş. Reuters anketine göre düşüşün % 4 olması bekleniyordu, beklentilerin üstünde geldi.
- **Almanya'da koronavirüs önlemlerinin gevşetilmesi kapsamında** 20 Nisan'da mağazalar, 4 Mayıs'ta da okullar ve berberler kademeli olarak açılacak / **Merkel:** Aşı bulunana kadar virüsle yaşamayı öğrenmek zorundayız. / **üretim 19 Mart'ta ara veren** Alman otomobil devi Volkswagen'ın (VW) 27 Nisan'da üretime yeniden başlayacak./ **Irak,** ülke çapındaki sokağa çıkma yasağını Ramazan ayına kadar uzattı./ **Koronavirüs salgını nedeniyle 20 binden fazla kişinin öldüğü İtalya'da** karantina önlemleri hafifletiliyor. Ülkede, hayatın normale döndürülmesi için yürürlüğe giren 'üç aşamalı plan' kapsamında bazı işletmeler açılıyor, çalışanlar iş başı yapıyor.

HuseyinVedat.Tinc@denizbank.com

Hisse senetleri

Arcelik

Bloomberg Kodu	ARCLK TI
Tavsiye	AL
Fiyat/Hisse	TRY15.30
Hedef Fiyat/Hisse	TRY27.50
Getiri Potansiyeli	80%
HAO	25%
Piyasa değeri	TRY10,339 mln

ARCLK; Yurtdışı operasyonlarında üretime verilen ara uzatıldı

- Şirket'in yaptığı açıklamaya göre, uluslararası operasyonlarını gerçekleştirdiği ülkelerde hükümetlerin aldığı sokağa çıkma yasağına istinaden üretim ve satışlarını geçici olarak durdurdu. Sokağa çıkma yasağının Bangladeş'te 25 Nisan, Pakistan'da ve Güney Afrika'da 30 Nisan tarihinde sona ermesi beklenmektedir. Rusya operasyonları ise 15 Nisan itibarıyla tekrar başlamıştır. Haberin hisse performansı üzerinde nötr bir etki yapacağı düşüncesindeyiz.

YusufEmre.Evcuran@denizbank.com

Teknik Yorum

BIST 100 Endeks Teknik Analiz

Dün endeks 94.602 – 99.044 arasında işlem gördü ve -2.73 % deęişimle günü 95.854 seviyesinde kapattı. İşlem hacmi ortalama seviyede gerçekleşti.

99.000 ana hedef direnç seviyesine deęen endekste 97.500 altında satışların ivmelendiğini ve 95.000 e kadar sürdüğünü gördük.97.500 üstüne geçilmedikçe satış baskısının devamı beklenebilir. 92.000 destek seviyesini ana destek olarak takip ediyoruz. 5 g. Ort. 96.621 22 g. Ort. 90.556 seviyesindedir.

Destek olarak ve 93.500 ve 95.000, direnç olarak ise 97.500 ve 99.000 takip ediyoruz.

Bu sabah yatay / pozitif açılış ve sonrasında 93.500 - 97.500 arasında işlem aktivitesi bekliyoruz.

XU100 Teknik Analiz, TRL



Kaynak: Bloomberg, Deniz Yatırım Araştırma

Ali.Barbaros.Demirer@denizinvest.com

Teknik Yorum

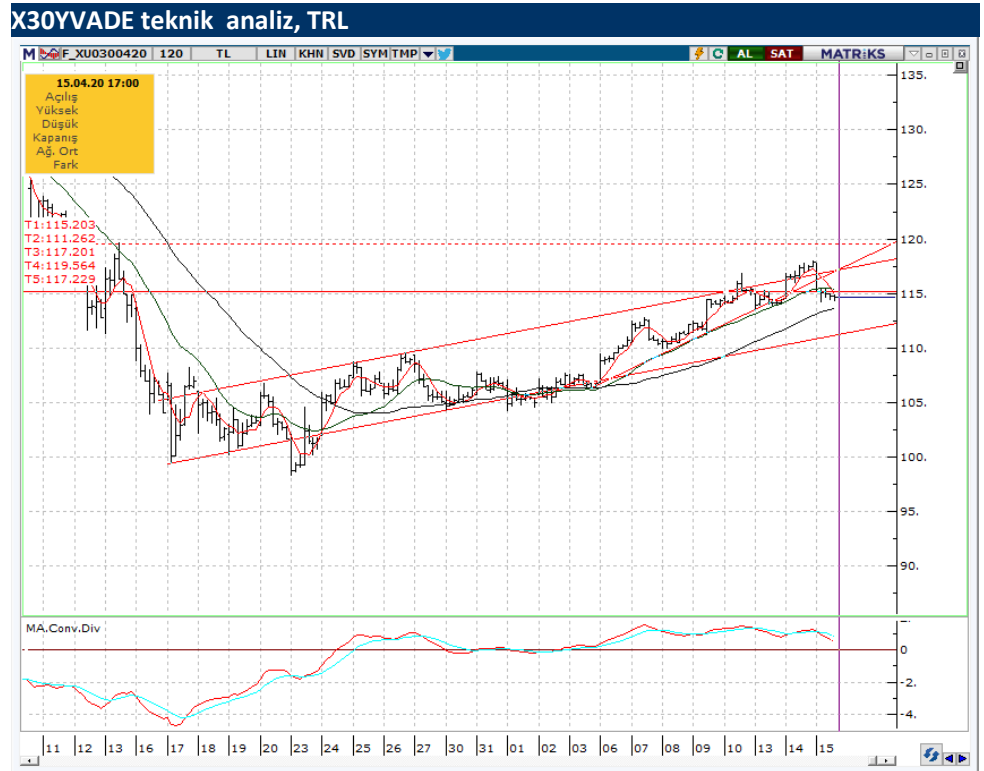
VIOP - X30YVADE Teknik Analiz

Dün vadeli endeks 114.100 – 117.750 arasında işlem gördü ve -1.95 % deęişimle günü 114.650 seviyesinde kapattı. İşlem hacmi ortalama seviyede gerçekleşti.

118.000 direnç seviyesinden sert satışla karşılaşılan vadeliler günü 115.000 destek seviyesinin altında kapattı. Kısa ve günlük işlemlerde 115.500 altında kaldıkça satış baskısının devamı beklenebilir. Ana destek seviyesi olarak 112.000 takip ediyoruz.5 g. Ort. 115.325, 22 g. Ort. 108.428 seviyesindedeler.

Destek olarak 112.000 ve 113.500, direnç olarak ise 115.500 ve 117.000 seviyelerini takip ediyoruz

Bu sabah yatay / pozitif açılış ve sonrasında 112.000–117.000 arasında işlem aktivitesi bekliyoruz.



Kaynak: Bloomberg, Deniz Yatırım Araştırma

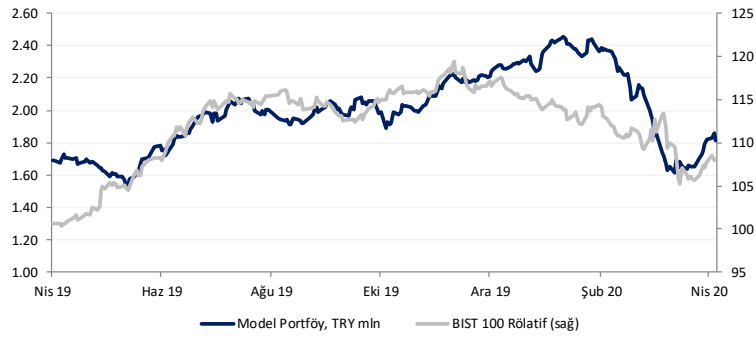
Ali.Barbaros.Demirer@denizinvest.com

Model Portföy

Deniz Yatırım Model Portföyü

Hisse	Portföye Giriş Tarihi	Hedef Fiyat	Potansiyel	Nominal Getiri (Portföye girişten itibaren)	BIST-100'e Rölatif Getiri (Portföye girişten itibaren)	Portföydeki Ağırlık
AKBNK	31.05.2019	10.67	93%	-4.9%	-10.1%	8.9%
TOASO	24.07.2019	32.50	97%	-3.5%	4.1%	11.0%
EKGYO	20.11.2019	2.28	102%	-17.9%	-8.6%	10.2%
ANHYT	15.01.2020	10.65	104%	-18.6%	2.7%	10.1%
ISCTR	24.01.2020	10.60	126%	-34.6%	-16.6%	8.7%
YATAS	24.01.2020	11.00	92%	-35.1%	-17.4%	8.5%
TCELL	28.02.2020	16.50	32%	-5.3%	4.7%	10.9%
TUFRS	15.04.2020	110.00	27%	-1.5%	-1.5%	12.2%
ISMEN	15.04.2020	5.77	36%	0.0%	0.0%	12.4%
NAKİT						7.0%

	Nominal Getiri	BIST-100'e Rölatif Getiri
2018	-11.3%	12.1%
2019	56.2%	24.6%
12 aylık	6.8%	8.1%
2020 başından	-21.5%	-6.3%



Kaynak: Bloomberg, Deniz Yatırım Araştırma

haftalık.takvim

Haftalık, 13 Nisan 2020 – 19 Nisan 2020

Tarih	Gün	Saat	Olay	Beklenti	Önceki
13 Nisan	Pazartesi	10:00	Cari İşlemler Dengesi (Şub)	-0.99 Mlr USD	-1.80 Mlr USD
			Sanayi Üretimi (Şub)	7.5%	7.9%
			Perakende Satışlar (Aylık)		-0.8%
			Perakende Satışlar (Yıllık)		9.6%
14 Nisan	Salı	-	-		-
15 Nisan	Çarşamba	11:00	Bütçe Dengesi (Mar)		-7.36 Mlr TRY
16 Nisan	Perşembe	14:30	Yabancı Net Bono & Hisse Yatırımları		-
17 Nisan	Cuma	14:30	Yılsonu Tüketici Fiyat Endeksi Tahmini (Nis)		9.98%
18-19 Nisan	Haftasonu	-	-		-

Değerlemeler

	Tavsiye	Kapanış Fiyatı	Hedef, Piyasa De,		Halka Açık	F/K			PD/DD			Özsermaye Karl.		
			TL	TL mln		'18	'19	'20T	'18	'19	'20T	'18	'19	'20T
Akbank	AL	5.65	10.67	29,380	52.0%	5.2	5.4	4.5	0.7	0.5	0.5	14%	11%	11%
Anadolu Hayat Emeklilik	AL	5.75	10.65	2,473	17.0%	9.5	9.0	7.8	2.3	2.1	1.8	26%	25%	25%
AvivaSA	AL	12.63	16.34	2,273	20.0%	11.1	8.3	8.1	6.2	4.5	3.5	65%	63%	49%
Garanti Bank	TUT	8.21	13.14	34,482	48.0%	5.2	5.6	4.5	0.7	0.6	0.6	15%	12%	13%
Halkbank	TUT	5.14	7.96	6,425	49.0%	2.5	3.7	2.1	0.2	0.2	0.2	9%	6%	9%
Isbank	AL	4.79	10.60	21,555	31.0%	3.2	3.6	2.9	0.4	0.4	0.3	15%	11%	12%
TSKB	AL	0.97	2.00	2,716	39.0%	4.1	3.9	2.9	0.6	0.5	0.4	16%	14%	15%
Vakıf Bank	AL	4.47	8.24	11,175	25.0%	2.7	4.0	2.7	0.4	0.3	0.3	16%	9%	12%
Yapı Kredi Bank	TUT	1.94	3.31	16,387	30.0%	3.5	4.6	3.5	0.4	0.4	0.4	14%	9%	11%
	Tavsiye	Kapanış Fiyatı	Hedef, Piyasa De,		Halka Açık	F/K			FD/FAVÖK			FD/Satışlar		
			TL	TL mln		'18	'19	'20T	'18	'19	'20T	'18	'19	'20T
Holdingleler														
Enka Insaat	AL	6.04	6.20	30,200	12.0%	19.1	11.9	12.1	7.2	5.7	4.8	1.7	0.8	1.5
Koc Holding	TUT	15.03	20.10	38,115	22.0%	6.9	6.4	4.6	n.a.	n.a.	n.a.	n.a.	n.a.	n.a.
Sabancı Holding	AL	7.51	11.20	15,323	44.0%	4.0	3.9	3.3	n.a.	n.a.	n.a.	n.a.	n.a.	n.a.
Sisecam	TUT	4.67	7.30	10,508	34.0%	4.5	4.9	4.4	4.5	3.7	3.3	1.0	0.7	0.9
Tekfen Holding	AL	13.80	28.60	5,106	48.0%	3.6	4.1	5.0	1.0	0.5	0.0	0.1	n/m	0.6
Petrol ve Gaz														
Aygaz	AL	9.67	15.50	2,901	24.0%	12.7	4.6	3.8	3.1	2.0	1.2	0.1	0.1	0.2
Petkim	AL	3.36	5.70	7,096	44.0%	8.1	6.3	3.6	7.7	7.6	4.8	1.2	1.2	1.1
Tupras	AL	86.80	110.00	21,736	49.0%	5.9	12.5	4.7	6.0	6.0	3.8	0.4	0.3	0.4
Enerji														
Aksa Enerji	AL	3.32	4.10	2,036	21.0%	44.9	6.6	3.5	5.8	3.6	2.4	1.2	0.9	0.8
Zorlu Enerji	SAT	1.17	1.45	2,340	15.0%	67.7	3.5	2.8	7.5	4.9	4.1	1.9	1.5	1.4
Metaller ve Madencilik														
Erdemir	TUT	7.91	8.62	27,685	48.0%	4.9	6.2	6.0	2.9	3.3	3.2	0.9	0.8	1.0
Kardemir (D)	AL	2.03	3.30	1,584	89.0%	2.8	5.0	7.4	2.3	3.5	2.1	0.7	0.7	0.6
Kimyasallar														
Soda Sanayi	AL	5.38	8.60	5,380	39.0%	3.5	4.1	3.6	4.9	3.5	2.6	1.4	0.9	1.3
Endüstriyel														
Anadolu Cam	TUT	3.24	3.60	2,430	20.0%	5.4	5.8	4.8	5.7	4.4	3.5	1.3	1.0	1.1
Dogus Otomotiv	AL	7.46	6.70	1,641	15.0%	12.3	12.2	5.7	4.6	4.3	4.2	0.3	0.2	0.3
Ford Otosan	AL	54.75	77.60	19,212	18.0%	11.4	10.8	8.1	7.9	7.1	5.8	0.7	0.6	0.7
Tofas	AL	19.07	32.50	9,535	24.0%	7.2	6.8	5.9	5.0	4.9	4.6	0.7	0.6	0.8
Trakya Cam	AL	3.17	4.40	3,963	28.0%	4.1	4.0	3.6	4.4	3.1	2.5	0.9	0.6	0.7
Türk Traktor	AL	50.00	51.70	2,668	24.0%	11.1	11.2	7.5	8.1	7.1	5.2	1.0	0.8	0.7
Tüketici														
Arcelik	AL	15.30	27.50	10,339	25.0%	12.1	10.4	8.9	6.2	5.3	4.5	0.6	0.6	0.6
BİM	TUT	54.15	54.50	32,880	60.0%	26.3	25.4	21.7	17.0	10.2	8.4	1.0	0.8	0.6
Bizim Toptan	TUT	11.93	8.50	716	46.0%	33.1	25.6	22.4	3.1	3.6	3.3	0.1	0.1	0.1
Coca-Cola İçecek	AL	36.28	41.00	9,229	25.0%	28.2	15.4	11.9	6.5	5.3	4.5	1.1	0.9	0.9
Migros	AL	28.86	33.50	5,225	36.0%	n.m.	n.m.	n.m.	6.6	3.9	3.6	0.4	0.3	0.3
Ulker	AL	23.42	23.50	8,010	39.0%	11.4	14.3	11.9	10.5	8.5	7.4	1.7	1.3	0.8
Vestel	AL	11.30	8.50	3,791	26.0%	10.2	54.2	33.8	3.4	5.4	4.8	0.5	0.5	0.5
Yataş	AL	5.74	11.00	860	54.0%	11.4	10.1	6.8	5.9	5.4	3.8	0.9	0.8	0.9

Kaynak: Deniz Yatırım Araştırma

Değerlemeler

	Tavsiye	Kapanış Fiyatı	Hedef, Piyasa De,		Halka Açık	F/K			FD/FAVÖK			FD/Satışlar		
			TL	TL mln		'18	'19	'20T	'18	'19	'20T	'18	'19	'20T
Telekom														
Turk Telekom	TUT	6.76	6.00	23,660	13.0%	n.m.	12.1	8.2	4.6	3.8	3.1	1.9	1.6	1.5
Turkcell	TUT	13.10	16.50	28,820	49.0%	14.3	8.0	6.2	4.6	3.8	3.1	2.0	1.6	1.4
Havacılık														
Pegasus Airlines	AL	55.45	U.R	5,673	36.0%	11.2	3.8	3.7	7.0	3.8	4.2	1.1	1.2	1.6
TAV Airports	TUT	20.12	29.90	7,309	40.0%	5.0	8.7	3.5	3.3	2.7	1.9	1.3	1.3	1.7
Turkish Airlines	TUT	10.36	14.56	14,297	50.0%	3.5	3.9	3.9	5.2	7.2	7.3	0.9	1.1	1.2
GYO'lar														
Emlak GYO	AL	1.19	2.28	4,522	51.0%	3.6	4.1	3.0	5.4	4.6	3.5	1.9	1.8	1.3
IS GYO	AL	1.37	1.55	1,313	43.0%	3.8	5.8	8.0	11.9	10.1	13.0	2.3	9.6	9.1

Kaynak: Deniz Yatırım Araştırma

Dış Borç Piyasası

	Kupon Oranı	Vade	Vadeye Kalan Yıl	Fiyat	1G, pp	Geriti	1G, bps	Z-spread	Kontrat, \$ mln
USD Eurobond									
Turkey 20	7.00%	5 Haziran 2020	0.13	100.20	-0.06	5.23%	37.9	408	2,000
Turkey 21	5.63%	30 Mart 2021	0.93	99.77	-0.44	5.88%	48.2	536	2,000
Turkey 22	5.13%	25 Mart 2022	1.85	95.51	-0.62	7.67%	36.2	726	1,000
Turkey 22-1	6.25%	26 Eylül 2022	2.28	96.54	-0.60	7.83%	28.3	743	2,500
Turkey 23	3.25%	23 Mart 2023	2.80	88.97	-0.98	7.52%	40.6	712	1,500
Turkey 24	5.75%	22 Mart 2024	3.53	92.43	-1.60	8.04%	50.3	761	2,500
Turkey 25	7.38%	5 Şubat 2025	4.05	97.25	-1.37	8.07%	35.3	762	3,250
Turkey 26	4.25%	14 Nisan 2026	5.26	82.14	-1.51	8.07%	36.0	756	1,500
Turkey 30	11.88%	15 Ocak 2030	6.22	121.00	-1.32	8.64%	17.7	800	1,500
Turkey 34	8.00%	14 Şubat 2034	8.43	98.08	-2.73	8.23%	33.2	751	1,500
Turkey 36	6.88%	17 Mart 2036	9.39	87.10	-2.02	8.35%	25.2	760	2,750
Turkey 38	7.25%	5 Mart 2038	9.78	89.95	-2.97	8.34%	34.0	757	1,000
Turkey 40	6.75%	30 Mayıs 2040	10.14	83.62	-2.18	8.46%	25.4	767	2,000
Turkey 41	6.00%	14 Ocak 2041	10.75	78.13	-2.46	8.21%	29.3	742	3,000
Turkey 43	4.88%	16 Nisan 2043	12.27	70.63	-2.54	7.60%	29.5	679	3,000
Turkey 45	6.63%	17 Şubat 2045	11.15	82.06	-3.08	8.35%	33.6	755	3,000
Turkey 45	6.63%	17 Şubat 2045	11.15	82.06	-3.08	8.35%	33.6	755	3,000
EUR Eurobond									
Turkey 20 E	5.13%	18 Mayıs 2020	0.08	100.08	-0.02	3.89%	13.5	421	2,175
Turkey 21 E	4.35%	12 Kasım 2021	1.52	98.10	-0.41	5.63%	28.6	592	1,359
Turkey 23 E	4.13%	11 Nisan 2023	2.85	94.25	-0.38	6.30%	15.2	660	1,087
Uluslararası Sukuk									
Turkey 24-1	4.49%	25 Kasım 2024	4.09	87.29	0.04	7.83%	-1.0	738	1,000
Samurai									
Turkey 21 JPY	1.87%	18 Mart 2021	0.90	101.11	-0.03	0.64%	1.2	65	1,668
Turkey 22 JPY	1.47%	15 Mart 2022	1.88	101.33	-0.04	0.76%	1.9	80	834
Turkey 24 JPY	1.05%	25 Eylül 2024	4.24	99.78	-0.02	1.10%	0.6	115	927
Turkey 33 JPY	2.68%	7 Şubat 2033	-	-	-	-	-	-	170
Dual currency GDNs*									
Turkey 21 TRY	3.00%	6 Ocak 2021	0.35	99.77	-0.03	3.32%	4.6	-	-
Turkey 23 TRY	7.10%	8 Mart 2023	-	-	-	-	-	-	2,110

* Global depository notes emulating TRY local bonds, while interest and principal on these instruments is paid in USD ** Emulating inflation-linked local bonds

Yasal uyarı:

Burada yer alan yatırım bilgi, yorum ve tavsiyeleri yatırım danışmanlığı kapsamında değildir. Yatırım danışmanlığı hizmeti, yetkili kuruluşlar tarafından kişilerin risk ve getiri tercihleri dikkate alınarak kişiye özel sunulmaktadır. Burada yer alan yorum ve tavsiyeler ise genel niteliktedir. Bu tavsiyeler mali durumunuz ile risk ve getiri tercihlerinize uygun olmayabilir. Bu nedenle, sadece burada yer alan bilgilere dayanarak yatırım kararı verilmesi beklentilerinize uygun sonuçlar doğurmayabilir.

Bu içerikteki yorumlar DENİZ YATIRIM MENKUL KIYMETLER A.Ş.'nin görüşlerini yansıtmaktadır. Bu dokümanda sunulan materyal sağlam kaynaklardan derlenmiştir. Ancak Şirketimiz buradaki yorumların içeriği sonucu üçüncü şahıslara karşı doğabilecek sonuçlara karşı hiç bir sorumluluk kabul etmez. Buradaki içeriğin hiç bir bölümü DENİZ YATIRIM MENKUL KIYMETLER A.Ş.'NİN yazılı izni olmadan çoğaltılamaz, hiç bir şekil ve ortamda yayınlanamaz, alıntı yapılamaz ve kullanılamaz..