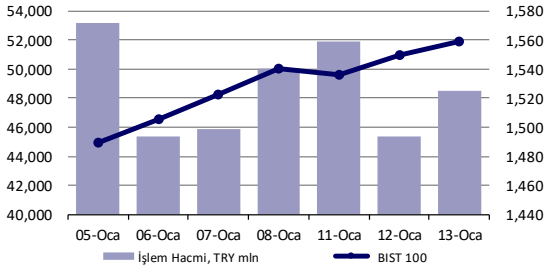


## Ekonomik Veriler

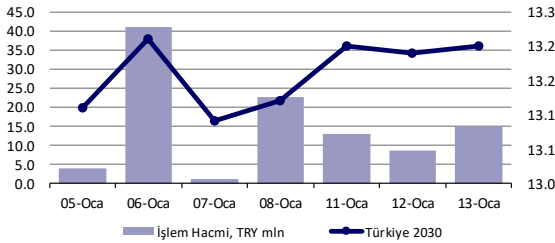
Açıklanacak Veriler	Saat
Amerika İşsizlik Başvuruları	16:30
Amerika İhracat Fiyat Endeksi	16:30

TSİ

## Hisse Senedi Piyasası



## Bono Piyasası



## Endeksler, para piyasaları ve emtia

	Kapanış	Önceki	1 Gün	1 Ay	Yıl Baş.
BIST100	1,559	1,550	0.6%	13.8%	5.6%
İşlem Hacmi, TL mln	48,479	45,381	6.8%	28.1%	32.8%
Turkey 2030 (13.11.2030)	13.20%	13.19%	1 bps	-19 bps	29 bps
Turkey 2030	5.57%	5.72%	-14 bps	-37 bps	21 bps
TCMB karışık fonlama mlyt	17.00%	17.00%	0 bps	200 bps	-3 bps
USD/TRY	7.40	7.45	-0.7%	-5.6%	-0.5%
EUR/TRY	9.01	9.10	-1.0%	-5.3%	-0.8%
Sepet (50/50)	8.20	8.28	-0.9%	-5.5%	-0.7%
DOW	31,060	31,069	0.0%	3.4%	1.5%
S&P500	3,810	3,801	0.2%	4.0%	1.4%
FTSE	6,746	6,754	-0.1%	3.0%	4.4%
MSCI EM	1,364	1,354	0.8%	8.5%	5.6%
MSCI EE	172.54	172.73	-0.1%	5.1%	6.0%
Shanghai SE Comp	3,599	3,608	-0.3%	7.5%	3.6%
Nikkei	28,457	28,164	1.0%	6.8%	3.7%
Petrol (Brent)	55.93	56.06	-0.2%	8.0%	8.0%
Altın	1,846	1,855	-0.5%	0.3%	-2.8%

## En Çok Yükselen & Düşenler

Hisse Kodu	Son Kapanış	Gün Değ.	Hacim, TRY bin	
<b>En çok yükselenler</b>				
Bera Holding	BERA	21.84	10.0%	79,353
Borusan Boru	BRSAN	37.08	10.0%	576,941
Carrefoursa	CRFSA	74.70	9.9%	42,824
Vestel	VESTL	24.20	8.0%	380,789
Doğan Holding	DOHOL	3.78	7.4%	1,968,433
Kordsa Teknik Tekstil	KORDS	17.51	6.9%	220,862
<b>En çok düşenler</b>				
Fenerbahçe	FENER	38.98	-10.0%	659,364
Koza Anadolu Metal	KOZAA	16.53	-4.5%	524,098
Koza Altın İşletmeleri	KOZAL	114.20	-4.0%	1,371,134
Tumosan Motor Ve Traktör	TMSN	15.70	-3.1%	121,273
Karsan Otomotiv	KARSN	3.76	-2.8%	545,376
Brisa	BRISA	22.04	-2.7%	46,969

## Günlük Bülten

### Piyasa Yorumu:

Bu sabah BIST100'de yukarı yönlü bir açılış bekliyoruz. Dün, bankacılık dışı hisselerinin desteği ile endeks günü pozitif kapatmayı başardı. Piyasa, küresel endekslerin hareketlerini takip ediyor olacak.

Bu sabah pozitif açılış ve sonrasında 1536 – 1584 arasında işlem aktivitesi bekliyoruz.

### Bugünün Haberleri:

#### Makro Ekonomi

- TR Sanayi Üretimi & Perakende Satış Endeksleri, Kasım 2020 - Sanayi üretiminde yukarı yönlü sürpriz: 4Ç GSYH pozitif eğilimini koruyor

#### Hisse Senetleri

- TKFEN; Azerbaycan Merkez Bankası Yönetim Binası Projesi İçin Sözleşme İmzalandı / sınırlı olumlu

#### Ekonomik Veriler

- 10.00 : Türkiye, konut satışları, Aralık,
- 12.00 : Almanya, GSYH, %-5.2, 2020,
- 14.30 : Türkiye, TCMB haftalık veriler,
- 15.30 : ECB toplantı tutanakları, Aralık,
- 16.30 : ABD, haftalık işsizlik maaşı başvuruları, 789 bin, 9 Ocak,
- 17.00: Fed, Rosengren konuşması,
- 19.00 : ECB, Hernandez konuşması,
- 19.00 : Fed, Bostic konuşması,
- 20.30 : Fed, Powell konuşması,
- 21.00 : Fed, Kaplan konuşması.

**Piyasalarda bugün****Piyasalarda Bugün**

ABD’de tahvil faizlerindeki baskının ikinci günde de azalış göstermesi Amerikan doları kaynaklı stresin hafiflemesine zemin hazırladı. Başkan Trump ABD tarihinde ikinci kez hakkında azledilme talebi istenen ve Temsilciler Meclisi’nde kabul edilen ilk isim olarak tarihe geçerken, piyasa fiyatlamaları ile konunun etkileşimi henüz söz konusu değil. Gündem, seçilmiş Başkan Biden’ın bugün açıklayacağı yeni mali teşvik paketi üzerinden şekillenmekte.

Global tahvil faizlerindeki baskının Salı günü yıl başlangıcından bu yana ilk kez azalış göstermesinin ardından hafta ortası işlemlerinde de benzer eğilim gözlemlendi. 13 Ocak sabahı paylaştığımız notta değindiğimiz üzere 10y tahvilin ihracında talebin bir önceki ihaleye kıyasla yüksek düzeyde gerçekleşmiş olması yatırımcıların yaklaşımlarında farklılaşmaya neden olurken, aynı durum dün gerçekleştirilen 30y vadeli tahvilin ihracı sonrasında da takip edildi. Toplamda \$24 milyar satışın yapıldığı 30y vadeli tahvilin ihalesinde 2.47 b/c oluşurken, faiz ikincil piyasada -5bp ile %1.82’ye geriledi ve 10 Aralık’tan bu yana en yüksek düşüşün oluştuğunu ifade etti. Böylesi ortamda hisse senetleri de pozitif etkilendi. DXY cephesinde günün ilk saatlerinde ve hatta yarısında takip edilen ivme kaybı her ne kadar sonrasında gözlenirse de İtalya ve EUR kaynaklı haber akışının etkili olduğunu belirtmek gerekiyor.

İtalya’da bir kez daha politik arenadaki çıkmaz ve siyasetin fiyatlamalar üzerindeki etkisinden söz ettiğimiz durum geçerli. Eski başbakanlardan Matteo Renzi’nin partisi hükümet içerisindeki küçük payına rağmen politik baskı kurmakta başarı sağlıyor. Parti olarak bakanlarını çekme kararı aldıklarının açıklanması sonra EUR üzerinde aşağı yönlü baskı gözlenirken, bahse konu haber akışı öncesinde de gün boyunca böylesi bir durumun takip edildiğini not düşmek mümkün. Bu dakikadan sonra İtalya’da erken seçime gidilip gidilmeyeceği konusu ise henüz netleşmiş değil. Şayet siyasi belirsizliğin arttığı farklı bir tablo izlenecek olursa EURUSD paritesinde 1.20 bölgesinin aşağısında fiyatlamalar gündeme gelebilir ki bu da DXY’nin mevcut görüntüsünden daha değerli bir faza geçtiği farklı ortamı işaret edecektir.

Dün ABD’de konuşan Fed yöneticilerinden Brainard ve Rosengren aniden beliren ve gereksiz olduğunu düşündüğümüz ‘tapering’ tartışmalarını savuşturmayı başardılar. Bilhassa Brainard’ın “varlık alımlarına bir süre daha ihtiyaç olduğu” şeklindeki ifadesi stresin azalmasına imkan tanıdı. Gözler global çapta bugün seçilmiş Başkan Biden tarafından açıklanacak olan teşvik paketine çevrildi. CNN’e konuşan kaynaklar rakamın \$2 trilyon civarında oluşacağını belirtirken, harcama çeklerinden kamu ve lokal yönetimlere desteğe geniş yelpazeden söz edilmekte.

Geride kalan günde yerel varlıkların dış fiyatlamalara paralel seyri bir kez daha devam etti. Ülke risk primi Salı günü sergilediği 330bp hareketi sonrasında %3’ün üzerinde gerileme gösterirken, USDTRY paritesi ise 7.40’lı seviyelerde dengelenme arayışını sürdürdü. Kasım ayına ait sanayi üretim verisi beklentilerin üzerindeki performansı ile bir kez daha teyit etti ki ekonomik aktivite yılın son çeyreğinde de güçlü seyrini korudu. 2021 1Ç’de ise parasal sıkılaşmaya paralel ivme kaybı beklentisindeyiz.

[Orkun.Godek@denizbank.com](mailto:Orkun.Godek@denizbank.com)

## Piyasalar

### Piyasalar

Amerikan tahvil faizlerindeki stresin azalması geride kalan 2 günlük sürecin finansal piyasalar nezdindeki özeti olarak tanımlanabilir. Başarılı geçen ve talebin yüksek olduğu 10y+30y vadeli tahvil ihraçları sonrasında yakın dönem zirve noktalarından dönüş olduğu gözlenirken, bugün açıklanacak olan seçilmiş Başkan Biden'ın mali teşvik paketindeki detaylar ve ekonomiye olası etkileri ise bir tur daha ek dalgalanma oluşma riskini masada tutmaya devam ediyor. Genel olarak 2021 yılına yönelik beklentilerimizde herhangi bir değişiklik söz konusu değil. Kısa süreli türbülansın ardından küresel fiyatlamaların yükselen tahvil faizleri ile yaşamayı bir kez daha öğreneceğini düşünüyoruz. Söz konusu durum profesyonel yatırımcılar açısından daha önce tecrübe edilmemiş, farklı bir gelişmeyi işaret etmiyor. Mayıs 2013 sonrası sürecin erken zamanlarındaki tahribat ölçeğinde bir dalgalanma beklemesek de hisse senetleri, tahvil faizleri ve emtia grubu fiyatlamalarının bir süre için birlikte hareket etme ihtimali daha önce tarihte gözlenmiş senaryolardan ayrı bir noktada değil. Kaldı ki global merkez bankalarının sağladıkları parasal teşviklerin sert bir şekilde 2021'de geri alınacağı bir noktada olduğumuzu da kesinlikle düşünmüyoruz. Bugün TSİ 20.30'da Fed Başkanı Powell'ın yapacağı konuşma sonrasında risklerin dengeleneceğini ve yatırımcıların sakinleşeceğini değerlendiriyoruz. Türk lirası Amerikan doları karşısında günü %0.66 değer kazancı ile EMFX grubunun ilk sırasında tamamlarken, BİST 100 endeksi kapanışı %0.63 yükselişle 1559 puan seviyesinden gerçekleşti. 10y vadeli tahvilde faizin son düzeyi +4bp ile %13.27 olurken, ülke risk primi ise %3 düşüşle 320bp seviyesine geriledi. EMEA bölgesi endekslerinde gün sonu kapanışları genele yayılır şekilde değer kazançlarına işaret etti. Euro Stoxx 50 %0.12, FTSE 100 %-0.13, DAX %0.11 ve Rusya (RTS, USD) grubu %0.12 ile günü tamamladı. Amerika kıtası işlemlerinde Avrupa seansına kıyasla daha zayıf bir performans ve ağırlıklı değer kayıpları gözlemlendi. Majör ABD endeksleri içerisinde teknoloji hisseleri ve Nasdaq %0.43 yükselişle ayrışırken, Dow Jones %-0.03 ile yatay-negatif kapanış gerçekleştirdi. Kıtada yer alan gelişmekte olan ülke varlıklarında zayıflamanın şiddeti nispeten yüksek olurken; Bovespa %-1.67, Merval ise %-0.47 ile günü tamamladı. Asya'da yeni gün işlemleri olumlu seyrediyor. TSİ 08.25/ NKY 225 %1.62, Hang Seng %0.52, CSI 300 %-1.20 ve KOSPI %-0.22 ile fiyatlanmakta. USDCNH paritesi offshoreda 6.4665 ile yuanda değer kazancına işaret ediyor.

[Orkun.Godek@denizbank.com](mailto:Orkun.Godek@denizbank.com)

## Fiyatlamalar

### Fiyatlamalar

BİST 100 işlemlerinde kar realizasyonu ihtimalini göz ardı etmeksizin genel olarak yüksek risk iştahının korunmasını ve global piyasalara paralel seyrin devamını bekliyoruz. 1525-1480 seviyeleri destek, 1570-1600 ise direnç olarak izlenebilir. Lira performansı, CDS ve özellikle son dönemde dikkat çeken artan korelasyonla Avrupa hisselerindeki fiyatlama eğilimi BİST 100 fiyatlamasını etkileme potansiyeline sahip. USDTRY paritesi işlemlerinde azalan ülke risk primi ve atılan normalleşme adımlarının etkili olmasının ardından ek negatif yeni bir başlık doğmadıkça Türk lirası lehine pozisyonlanmanın devam etmesini ve global fonlama koşullarındaki seyrin belirleyici olacağını düşünüyoruz. Teknik açıdan 7.30-6.90 destek, 7.51-7.73 ise direnç olarak izlenebilir. EURUSD paritesi fiyatlamalarında global Amerikan doları yaklaşımı ana etken konumunda kalmaya devam ediyor. Şu aşamada bölgeye ait önemli bir akışın gözlenmemesi parite işlemlerinde tek belirleyicinin global USD düşüncesi olmasına zemin hazırlıyor. Orta vadeli EUR yükselişi açısından 1.1880 bölgesi üzeri eğilimin sürdürülebilirliği önemli. Söz konusu seviye gerisine gelinmedikçe EUR lehine ortamın korunacağını düşünüyoruz. 1.2140-1.2050 destek, 1.24 direnç seviyeleri olarak izlenebilir.

[Orkun.Godek@denizbank.com](mailto:Orkun.Godek@denizbank.com)

## Makro Ekonomi

## TR Sanayi Üretimi &amp; Perakende Satış Endeksleri, Kasım 2020 - Sanayi üretiminde yukarı yönlü sürpriz: 4Ç GSYH pozitif eğilimini koruyor

- TÜİK tarafından Kasım ayına ait sanayi üretimi ve perakende satışlar verileri kamuoyu ile paylaşıldı. Aylık bazda sanayi üretimi %0.8 olan piyasa beklentisinin üzerinde %1.3 olarak açıklandı ve güçlü momentumunu devam ettirdi. Ekim ayı verisi ise %1.1'den %1.2'ye revize edildi. Yıllık sanayi üretimi artışı ise Kasım'da %11 oldu. Ekim verisi aylık rakamdaki güncellemeye paralel %10.2'den %10.4'e yükseltildi. Toplam sanayi üretiminin önemli kalemleri incelendiğinde dayanıksız tüketim malları hariç genişlemenin genele yayıldığı görüldü. Sermaye malı üretimi %3.6 artarken, dayanıklı tüketim malları grubu performansı %1.6 oldu. Kasım ayında perakende satış hacmi aylık %2.2, yıllık bazda ise %11.9 yükselişe işaret etti.
- PMI verisindeki ivme kaybına rağmen sanayi üretiminin yılın son çeyreğinde güçlü kalmaya devam ettiği görülüyor. Böylece riskler 2020 yılı GSYH verisi açısından %1'li seviyelerde yukarı yönlü oluşuyor.

[Orkun.Godek@denizbank.com](mailto:Orkun.Godek@denizbank.com)

## Hisse senetleri

## Tekfen Holding

Bloomberg Kodu	TKFEN TI
<b>Tavsiye</b>	<b>AL</b>
Fiyat/Hisse	TRY18.88
Hedef Fiyat/Hisse	TRY28.60
Getiri Potansiyeli	51%
HAO	48%
Piyasa değeri	TRY6,986 mln

## TKFEN; Azerbaycan Merkez Bankası Yönetim Binası Projesi İçin Sözleşme İmzalandı / sınırlı olumlu

- Tekfen, bağlı şirketlerinden Tekfen İnşaat'ın Azerbaycan'da yapılacak olan Azerbaycan Merkez Bankası Yönetim Binası işinin mühendislik, ekipman ve malzeme temini, anahtar teslimi yapım işleri projesi ile ilgili sözleşmenin 13 Ocak 2021 tarihinde imzalandığını açıkladı. Proje tutarı 218 milyon Euro olarak belirlendi. Şirket'in taahhüt segmentindeki devam eden işler toplamı (backlog) geçtiğimiz yıllara göre düşük seviyelerdedir. Buna bağlı olarak son dönemde gelen proje haberlerinin hisse performansını desteklediğini görüyoruz. Projenin kesinleşmesine dair haberi hisse için sınırlı olumlu olarak değerlendiriyoruz.
- Şirket 25 Aralık tarihinde Azerbaycan Merkez Bankası Yönetim Binası ile ilgili görüşmelere başladığını açıklamış, projenin toplam süresinin 36 ay olduğunu ve sözleşme tutarının 250 milyon USD civarında olmasının beklendiğini belirtmişti.
- 30 Eylül 2020 tarihi itibarıyla Şirket'in backlog'u %95'i yurtdışı projelerden oluşmak üzere 1,58 milyar USD düzeyindedir. Backlog 2016 yılında 3,67 milyar USD ile en yüksek seviyesine yükselmiş, sonraki yıllarda azalış göstererek 2019 yılında 1,7 milyar USD düzeyine gerilemiştir.

[Banu.Dirim@denizbank.com](mailto:Banu.Dirim@denizbank.com)

## KAP ve Şirket Haberleri

## KAP ve Şirket Haberleri

- 2020/12 DÖNEMİ FİNANSAL RAPORLARIN KAP'TA YAYINLANMA TARİHLERİ** - 1.03.2021 KO :Konsolide Olmayan , - 11.03.2021 K: Konsolide (**2021 - Finansal Takvim** Şirketlerin 2021 finansallarını son gönderme tarihleri açıklandı. Buna göre sanayi şirketlerinin **1Ç21** solo ve konsolide finansallarını son gönderme tarihleri **30 Nisan ve 10 Mayıs** olarak paylaşıldı. **2Ç21** finansalları tarihleri **9 ve 19 Ağustos**, **3Ç21** için tarihler **1 ve 9 Kasım**, **4Ç21** içinse **1 ve 11 Mart** olarak açıklandı.)
- Borsada İşlem Gören Tipe Dönüşüm** Duyurusu **AGHOL: 50,000 ITTFH: 25,044 SAHOL: 9,985,524 TLMAN: 2,000,000**
- AKSGY:** SPK 'nun Gayrimenkul Yatırım Ortaklıklarına İlişkin Esaslar Tebliği uyarınca, satım işlemlerimizin toplamı 23.136.826,76 TL + KDV, kiralama işlemlerimiz aylık kira bedeli toplamı ise 3.097.286,37 TL + KDV olacak şekilde gerçekleşmiştir.
- ALBRK:** Albaraka Türk, 2020 yılında en çok kira sertifikası ihraç eden banka oldu
- AVISA-FONET:** 30/12/2020 tarihinde (FONET) payları ile ilgili olarak 12.47 ortalama fiyattan 312,445 adet alış işlemi, kurucusu olduğumuz emeklilik yatırım fonlarınca gerçekleştirilmiştir. Bu işlemle birlikte (FONET) sermayesindeki sahip olunan paylar

30/12/2020 tarihi itibarıyla %4,9 seviyesinden %5,6 ulaşmıştır.

- **GOLTS:** 11.12.2020 tarihinde yapılan özel durum açıklaması ile duruş bildiriminde bulunduğumuz 2.fırınımız, planlı bakım çerçevesinde yapılan revizyon ve onarım işlerinin tamamlanması neticesinde öngörülen tarih olan 13.01.2021 tarihinde faaliyete geçmiştir.
- **ENKAI:** 12.01.2021 tarihli yönetim kurulu kararı ile Kayıtlı Sermaye Tavanının Mevcut 6.000.000.000 TL den Yeni 10.000.000.000 TL. yükseltilmesi ve Son Geçerlilik Tarihinin 31.12.2025 olarak belirlenmesi karar alınmıştır. 13.01.2021 tarihinde Sermaye Piyasası Kurulu'na başvuru yapılmıştır.
- **EREGL:** Bor-San Isı Sistemleri Üretim ve Pazarlama A.Ş. Davasına İlişkin, Bor-San Isı Sistemleri Üretim ve Pazarlama A.Ş.'nin iflasına karar verilmiş olup Kdz. Ereğli 3. Asliye Hukuk Mahkemesi İİK 194. maddesi gereğince davanın durdurulmasına karar verilmiştir. Bir sonraki duruşması 09.06.2021 günü yapılacaktır.
- **ISGYO:** SPK 'nun Gayrimenkul Yatırım Ortaklıklarına İlişkin Esaslar Tebliği uyarınca, 2020 yılı içerisinde Şirketimiz gayrimenkul portföyüne ilişkin olarak aylık kira bedeli toplamı yaklaşık 3,8 milyon TL + KDV olan kiralama işlemi yapılmış, yaklaşık 14,8 milyon TL+ KDV tutarında arsa alımı ve yaklaşık 7,8 milyon TL+ KDV tutarında konut alımı yapılmıştır. Şirketimiz portföyünde bulunan Manzara Adalar, Topkapı İstanbul ve Ege Perla projeleri kapsamında, 2020 yılı içerisinde toplam satış değeri KDV hariç 178,4 milyon TL olan 231 adet konut satılmıştır. 67 adet ünite ekspertiz değerinin altında satılmış olup, söz konusu konutların toplam satış değeri KDV hariç yaklaşık 42,5 milyon TL, ekspertiz değeri toplamı ise KDV hariç yaklaşık 44,5 milyon TL'dir.
- **KONTR:** Dicle Elektrik Dağıtım A.Ş. tarafından düzenlenen 23.12.2020 tarihli, vergiler hariç 30.560.677,47 TL tutarında teklif verilen ihalede, sözleşmeye hak kazandığımız, Dicle Elektrik Dağıtım A.Ş. tarafından kesinleşen komisyon kararı olarak tarafımıza bildirilmiştir.
- **OZKGY:** Şirketimiz Özak GYO ve İnter Yapı İnşaat Turizm San.ve Tic. A.Ş.'den oluşan ve Şirketimizin %99 pay ile pilot ortak olduğu ortak girişim grubu, Emlak Konut Gayrimenkul Yatırım Ortaklığı A.Ş. tarafından düzenlenen "İstanbul Sarıyer Ayazağa Arsa Satışı Karşılığı Gelir Paylaşımı İşi" ihalesinin 13.01.2021 tarihindeki 1. oturumuna katılmıştır.
- **RTALB:** 09.12.2020 tarihli Özel Durum Açıklamamıza konu olduğu üzere Uluslararası Sağlık Hizmetleri A.Ş. şirketimizden aynı tarihte toplam 1.000.000 adet SARS-COV-2 (2019-nCov) RT-q PCR tanı kiti sipariş etmiş olup bu siparişin teslimi bugün itibarıyla tamamlanmıştır.
- **TKFEN:** Tekfen İnşaat ve Tesisat A.Ş.'nin, Azerbaycan'da yapılacak olan Azerbaycan Merkez Bankası Yönetim Binası işinin mühendislik, ekipman ve malzeme temini, anahtar teslimi yapım işleri için İhale Kazanım Bildirim Mektubu aldığı belirtilmiştir. Projenin sözleşmesi 13 Ocak 2021 itibarıyla imzalanmış olup, Proje tutarı 218 milyon Euro olarak belirlenmiştir.
- **TLMAN:** 13.01.2021 tarihinde hissedarımız olan ALBAYRAK TURİZM SEYAHAT İNŞAAT TICARET A.Ş. TLMAN paylarından 38.338 adet 41,96 - 42,80 fiyat aralığından satmıştır. Bu işlemle birlikte ALBAYRAK TURİZM SEYAHAT İNŞAAT TICARET A.Ş. 'nin payları 13.01.2021 itibarıyla %26,73 sınırına ulaşmıştır.
- **ULUUN:** Şirketimiz ile TSKB (Türkiye Sınai Kalkınma Bankası) ve EBRD (Avrupa İmar ve Kalkınma Bankası) bankalarının ortak finansmanı kapsamında 2 yıl vadeli 40.000.000 TL tutarında kredi sözleşmesi imzalanmıştır. İlgili kaynak işletme sermayesi finansmanında kullanılacaktır.
- **VERTU:** Şirketimizin %25 oranında iştirak ettiği Girişim Şirketimiz Golive Yazılım Hizmetleri A.Ş. Yönetim Kurulu'nun 13.01.2021 tarihli toplantısında, Golive Yazılım'ın halka açılmasına, bu kapsamda çalışmalara başlanılmasına ve gerekli başvuruların yapılmasına karar verilmiştir.

## Basında Çıkan Haberler

- **Hedge fonların stratejilerinde Türk Lirası öne çıkıyor.** ABD'de faizlerin kalıcı olarak düşük seviyelerde seyredeceğini ve teşvik paketi dolayısıyla dolardaki zayıflığın süreceğini öngören hedge fonlar gelişen ülke varlıklarına yöneliyor. Fonların bu yılki stratejilerin büyük bölümü Türk lirası ile Meksika pezosuna yatırım öngörüyor
- **Başkan Donald Trump'ın görev süresinin dolmasına çok az bir süre kalmışken başlattığı ticaret savaşını kaybetti.** Çin'in ABD'ye olan ticaret fazlası Trump yönetimi boyunca artışını sürdürdü. Trump 2016 seçimlerinde Çin ile olan ticaret açığını hızlı bir şekilde tersine çevireceğini vaat etmişti fakat Çin'e karşı verilen açık, Trump yönetimi süresince artış gösterdi ve geçtiğimiz kasım ayında 287 milyar dolara ulaştı. Ticaret açığı şirketlerin ithalatlarını Vietnam gibi ülkelere kaydırmasıyla 2019'da yıllık bazda azaldı fakat 2016 yılındaki seviyelere göre yüksek kalmayı sürdürdü. Bunun nedeniyse Çin'in ABD ürünlerine uyguladığı 110 milyar dolara ulaşan gümrük vergilerinden dolayı Amerikan ürünlerinin ithalatındaki azalış oldu. Bir yıl önce imzalanan faz 1 ticaret anlaşmasına göre Pekin yönetimi 172 milyar dolarlık ABD ürünü ithal etme sözü vermişti ama Kasım ayı sonunda bu hedefin sadece yüzde 51 kadarını yerine getirebildi. Pandemiden dolayı enerji fiyatlarında yaşanan düşüş ve Boeing ile ilgili sorunlar da hedefin tutturulamamasında önemli rol oynadı. Bir türlü kapatılmayan ticaret açığı, şirketlerin Çin'in büyük üretim kapasitesine ne kadar ihtiyacı olduğunu gösteriyor. Çin Devlet Başkanı Şi Jinping ise salı günü Çin'in geleceğiyle ilgili alışlagelmemiş yukarı perdeden bir açıklama yaparak, ABD'de yerel karışıklıklar devam ederken zamanın ve koşulların Çin'in yanında olduğunu belirtmişti. "Dünya bu yüzyılda görülmemiş derin bir değişime doğru yol alıyor ama zaman ve koşullar bizim için uygun." diyen Şi, Komünist Parti Okulu'nda yaptığı bir konuşmada ise kararlılığın ve güvenin buradan kaynaklandığını vurgulamıştı. <https://www.bloomberght.com/trump-ticaret-savasini-nasil-kaybetti-2272461>
- **Azerbaycan Dışişleri Bakanı Bayramov,** "Türkiye'den firmaları, kurtardığımız toprakların yeniden inşasına katılması için davet ediyorum." ifadelerini kullandı. <https://www.dunya.com/gundem/azerbaycandan-turk-firmalarina-davet-haberi-606937>
- **2020'de Türkiye'de satılan 1000 araçtan biri elektrikli oldu.** 2020 yılında Türkiye'de 844 adet elektrikli otomobil satıldı. Böylelikle elektrikli araçların toplam satışlar içindeki payı yüzde 0,1 olarak kaydedildi. Hibrit araçlarla birlikte yeni nesil araçların toplam içindeki payı yüzde 3,8 oldu <https://www.bloomberght.com/2020-de-turkiye-de-satilan-1000-aractan-biri-elektrikli-oldu-2272469>
- **Kanadalı şirket Alimentation Couche-Tard, Fransız Carrefour'u satın almak için ön görüşmeler gerçekleştirdiklerini açıkladı.** Quebec merkezli şirketten yapılan açıklamaya göre, görüşmelerin satın alma ile sonuçlanacağına dair bir kesinlik bulunmuyor. Carrefour'un hisseleri Paris'teki işlemlerde %10 yükselirken salı günü kapanışta şirketin piyasa değeri 12,6 milyar euroya ulaşmıştı. Couche-Tard'ın hisseleriye Bloomberg'in haberinden sonra %2,2 düşüş kaydetti. Carrefour temsilcileri yorum isteğine hemen cevap vermedi. Couche-Tard'ın odağında süpermarketler değil dükkânlar ve benzin istasyonları bulunuyor ama şirket küçük rakiplerini alarak neredeyse bir imparatorluk inşa etti. Şirket önce Kanada'da yükseldi 2011 yılında ABD'ye girdi ve son olarak 2012'de Avrupa pazarına girdi. Şirket son zamanlarda odağını ABD ve Asya Pasifik'e çevirirken Avustralyalı Caltex'i satın almaya çalışmıştı. Couche-Tard'ın Carrefour ile bir anlaşmaya varmasıyla, toplam değeri 50 milyar doları aşan iki perakende grubunu bir araya getirerek 2,800 süpermarkete ve 703 büyük hipermarkete sahip olan şirketin Avrupa'daki varlığını daha da pekiştirmesi bekleniyor. <https://www.bloomberght.com/kanadali-sirket-carrefour-u-satin-almak-istiyor-2272440>
- **15 milyar doları aşkın yatırım kredisi borcu bulunan AVM'ler, borç çevremiyor. 30 AVM'nin bankalara devir yolunda olduğu belirtiliyor.** Geride bıraktığımız yıl itibarı ile sayıları 440'a, kiralanabilir alanı ise 13,1 milyon metrekareye yaklaşan Alış Veriş Merkezleri, bankalara devir tehlikesi ile karşı karşıya. Bünyelerinde bulunan markalara kira desteği kapsamında 6,5 milyar TL'lik destek veren AVM'ler, artan kurun da etkisi ile kendi borçlarını ödeyemez duruma geldi. 15 milyar dolar borç

bulunan sektörde 30'a yakın AVM'nin bankalara devir riski ile karşı karşıya olduğu belirtildi. Yakın gelecekte en büyük AVM sahiplerinin bankalar olabileceğini vurgulayan sektör temsilcileri, 1 milyona yaklaşan istihdam sağlayan sektörün ayakta kalabilmesi için borçlarında 1 yıl faizsiz öteleme ve TL'ye dönüş desteği talep etti. <https://www.dunya.com/ekonomi/30-avmnin-bankalara-devir-sureci-hizlandi-haberi-606944>

- **Vadeli mısır kontratları 7 yıldan fazla sürenin en yüksek seviyesine çıktı.** Vadeli mısır kontratları ABD'de azalan arzın dünyada gıda fiyatlarını tehdit etmesiyle yedi yıldan fazla sürenin en yüksek seviyesine çıktı. Fiyatlar Pazartesi günü kapanıştan bu yana yüzde 8 yükseldi, bu 2012'den beri görülen en büyük 2 günlük yükseliş oldu. Soya fasulyesi ve buğday fiyatları 2014'ten beri en yüksek seviyeye ulaşırken Çin'de mısır fiyatları 10. günde de rekor kırdı. <https://www.bloomberght.com/misir-fiyatları-7-yilin-zirvesinde-2272464>. / Bitkisel protein fiyatlarındaki yükseliş et-süt-yumurta fiyatlarını da yükseltme potansiyeli.

[HuseyinVedat.Tinc@denizbank.com](mailto:HuseyinVedat.Tinc@denizbank.com)

## Teknik Yorum

## BIST 100 Endeks Teknik Analiz

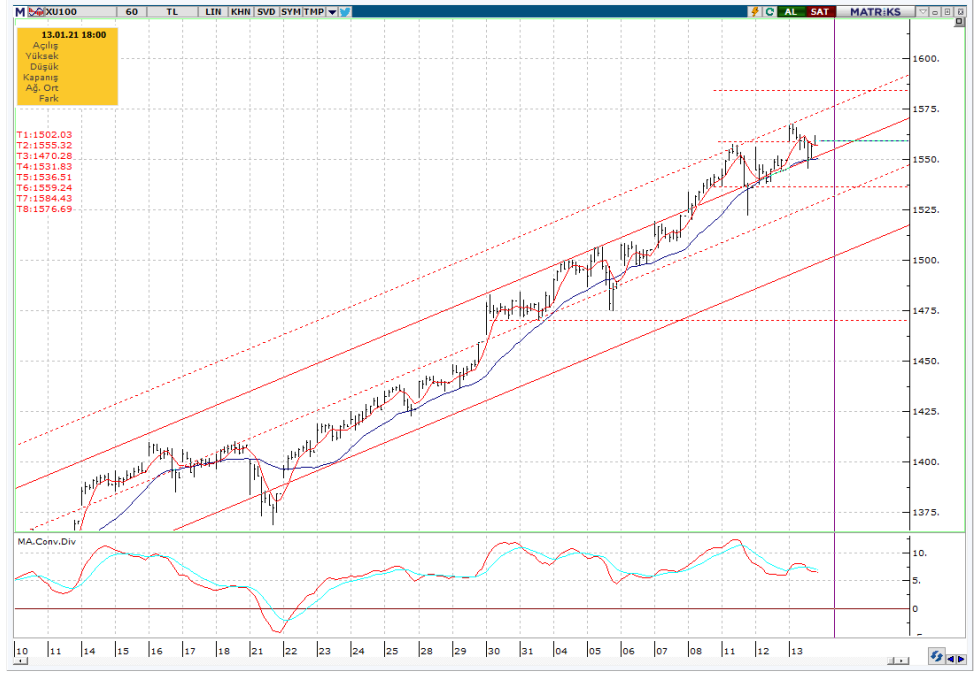
Dün endeks 1545.26 – 1567.88 arasında işlem gördü ve günü +0.63% deęişimle 1559.28 seviyesinde kapattı. İşlem hacmi yüksek seviyede gerçekleşti.

Endeks kısa vadeli yükselen kanal üzerinde hareketine devam ediyor. Kısa vadeli ilk direnç seviyesi 1560 ana hedef / direnç seviyesini 1600 olarak görmeye devam ediyoruz. Kısa vadeli – gün içi – pozisyonlarda ilk destek ve stop loss seviyesini 1550 olarak güncelliyoruz. Ana destek ve stop loss seviyesini de 1536 olarak güncelliyoruz. 5g. Ort. 1557.08 22 g. Ort. 1550.54 seviyesindedir.

Destek olarak 1536 ve 1550, direnç olarak 1560 ve 1584 takip ediyoruz.

Bu sabah pozitif açılış ve sonrasında 1536 – 1584 arasında işlem aktivitesi bekliyoruz.

## XU100 Teknik Analiz, TRL



Kaynak: Bloomberg, Deniz Yatırım Araştırma

[AliBarbos.Demirer@denizbank.com](mailto:AliBarbos.Demirer@denizbank.com)



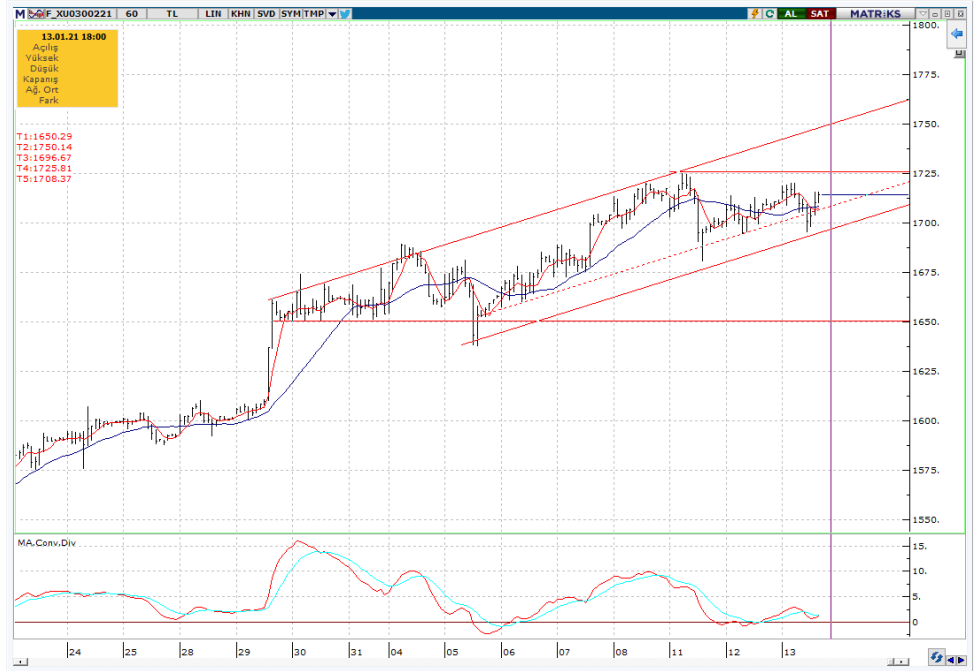
## Teknik Yorum

## VIOP - X30YVADE Teknik Analiz

Dün vadeli endeks 1695.00 – 1720.00 arasında işlem gördü ve +0,35% deęişimle günü 1714.25 seviyesinde kapattı. İşlem hacmi yüksek seviyede gerçekleşti.

Vadeli endeks kısa vadeli yükselen kanal içerisinde hareketine devam ediyor. Kısa vadeli ilk direnç olarak 1725, ana hedef / direnç olarak 1760 takip ediyoruz. Kısa vadeli – günü – pozisyonlarda ilk destek ve stop loss seviyesini 1700olarak güncelliyoruz. Ana destek ve stop loss seviyesi olarak 1650 takip ediyoruz. 5g. Ort. 1707.25 22 g. Ort. 1630.48 seviyesindedir. Destek olarak 1687 ve 1700, direnç olarak ise 1725 ve 1760 seviyelerini takip ediyoruz. Bu sabah pozitif açılış ve sonrasında 1687 – 1740 arasında işlem aktivitesi bekliyoruz.

## X30YVADE Teknik Analiz, TRL



Kaynak: Bloomberg, Deniz Yatırım Araştırma

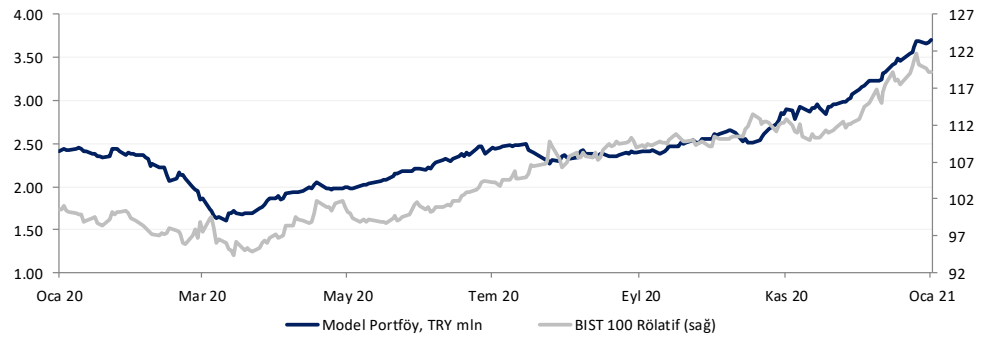
[AliBarbos.Demir@denizbank.com](mailto:AliBarbos.Demir@denizbank.com)

## Model Portföy

## Deniz Yatırım Model Portföyü

Hisse	Portföye Giriş Tarihi	Hedef Fiyat	Potansiyel	Nominal Getiri (Portföye girişten itibaren)	BIST-100'e Rölatif Getiri (Portföye girişten itibaren)	Portföydeki Ağırlık
ISCTR	24.01.2020	9.40	33%	-3.1%	-24.1%	9.1%
TCELL	28.02.2020	17.50	2%	23.9%	-15.8%	9.1%
TUPRS	15.04.2020	110.00	1%	23.3%	-24.2%	9.1%
ISMEN	15.04.2020	18.00	4%	310.4%	152.3%	9.1%
PETKM	27.04.2020	5.00	-3%	47.6%	-4.2%	9.1%
GARAN	19.06.2020	13.50	28%	27.7%	-7.0%	9.1%
KOZAL	19.06.2020	110.00	-4%	44.8%	5.5%	9.1%
KCHOL	16.07.2020	22.70	3%	25.0%	-4.8%	9.1%
AKGRT	04.09.2020	9.15	-4%	29.6%	-9.7%	9.1%
OTKAR	04.09.2020	220.00	-50%	218.8%	122.1%	9.1%
SISE	04.09.2020	7.30	-9%	27.9%	-10.9%	9.1%

	Nominal Getiri	BIST-100'e Rölatif Getiri
2018	-11.3%	12.1%
2019	56.2%	24.6%
12 aylık	56.6%	19.1%



Kaynak: Bloomberg, Deniz Yatırım Araştırma

## haftalık.takvim

### Haftalık, 11 Ocak 2021 – 17 Ocak 2021

Tarih	Gün	Saat	Olay	Beklenti	Önceki
11 Ocak	Pazartesi	10:00	TR - Cari Hesap (USD)	-	-0,27B
		10:00	TR - Çeyreklik İşsizlik Ortalaması (Eki)	-	12,7%
12 Ocak	Salı	18:00	ABD - İş İmkanları ve Personel Değişim Oranı (JOLTS) (Kas)	-	6,652M
13 Ocak	Çarşamba	10:00	TR - Sanayi Üretimi (Yıllık) (Kas)	9,0%	10,2%
		10:00	TR - Türkiye Perakende Satışları (Yıllık)	-	12,0%
		10:00	TR - Türkiye Perakende Satışları (Aylık)	-	4,2%
		13:00	EUR - Sanayi Üretimi (Aylık) (Kas)	0,3%	2,1%
		16:30	ABD - Çekirdek TÜFE (Yıllık) (Ara)	1,6%	1,6%
		16:30	ABD - Çekirdek TÜFE (Aylık) (Ara)	0,2%	0,2%
		16:30	ABD - TÜFE (Aylık) (Ara)	0,4%	0,2%
		16:30	ABD - TÜFE (Yıllık) (Ara)	1,3%	1,2%
		18:30	ABD - Ham Petrol Stokları	-	-8,010M
		22:00	ABD - Federal Bütçe Dengesi (Ara)	-200,0B	-145,0B
14 Ocak	Perşembe	15:30	EUR - ECB Para Politikası Duyurusu	-	-
		16:30	ABD - İhracat Fiyat Endeksi (Aylık) (Ara)	0,3%	0,6%
		16:30	ABD - İthalat Fiyat Endeksi (Aylık) (Ara)	0,8%	0,1%
15 Ocak	Cuma	11:00	TR - Bütçe Dengesi (Ara)	-	13,40B
		13:00	EUR - Ticaret Dengesi (Kas)	-	30,0B
		17:15	ABD - Sanayi Üretimi (Yıllık) (Ara)	-	-5,50%
		17:15	ABD - Sanayi Üretimi (Aylık) (Ara)	0,3%	-
16 - 17 Ocak	Haftasonu	-	-	-	-

## Değerlemeler

	Tavsiye	Kapanış Fiyatı	Hedef, Piyasa De,		Halka Açık	F/K			PD/DD			Özsermaye Karlı.		
			TL	TL mln		'18	'19	'20T	'18	'19	'20T	'18	'19	'20T
Akbank	AL	7.25	9.10	37,700	52.0%	5.6	6.6	6.7	0.7	0.7	0.6	14%	11%	10%
Anadolu Sigorta	TUT	7.82	7.00	3,910	35.0%	0.0	0.0	6.5	0.0	0.0	1.5	19%	21%	25%
Aksigorta	TUT	9.51	9.15	2,910	28.0%	5.0	3.9	5.7	1.6	1.6	2.5	34%	45%	50%
Anadolu Hayat Emeklilik	TUT	10.00	9.15	4,300	17.0%	12.0	6.6	8.2	3.2	1.9	3.0	27%	32%	38%
AvivaSA	AL	18.37	18.15	3,307	20.0%	9.2	8.3	13.9	4.7	3.4	6.2	60%	47%	45%
Garanti Bank	AL	10.56	13.50	44,352	48.0%	5.6	6.2	6.6	0.8	0.7	0.7	15%	12%	12%
Halkbank	AL	5.69	7.70	14,076	23.0%	3.9	4.5	5.7	0.3	0.2	0.3	9%	6%	7%
Isbank	AL	7.09	9.40	31,905	31.0%	3.7	4.3	4.6	0.5	0.4	0.5	15%	11%	11%
TSKB	TUT	1.90	2.10	5,320	39.0%	4.3	3.4	7.6	0.6	0.4	0.9	16%	14%	12%
Vakif Bank	AL	4.90	6.30	19,138	16.0%	3.1	4.1	3.7	0.4	0.3	0.4	16%	9%	13%
Yapi Kredi Bank	AL	3.25	4.00	27,453	30.0%	3.7	5.3	5.2	0.4	0.5	0.6	14%	9%	12%
	Tavsiye	Kapanış Fiyatı	Hedef, Piyasa De,		Halka Açık	F/K			FD/FAVÖK			FD/Satışlar		
			TL	TL mln		'18	'19	'20T	'18	'19	'20T	'18	'19	'20T
<b>Holdingleler</b>														
Enka Insaat	AL	8.79	5.54	49,224	12.0%	15.3	10.6	19.7	5.3	4.9	10.5	1.3	1.1	2.5
Koc Holding	TUT	22.00	22.70	55,790	22.0%	7.1	7.6	6.8	n.a.	n.a.	n.a.	n.a.	n.a.	n.a.
Sabancı Holding	AL	11.66	11.20	23,791	49.0%	4.8	4.5	5.1	n.a.	n.a.	n.a.	n.a.	n.a.	n.a.
Sisecam	TUT	7.98	7.30	24,444	49.0%	4.8	5.5	10.2	4.7	4.9	7.8	1.0	1.0	1.5
Tekfen Holding	AL	18.88	28.60	6,986	48.0%	4.9	6.6	6.8	2.2	3.5	1.7	0.3	0.4	0.3
<b>Petrol ve Gaz</b>														
Aygaz	AL	15.00	15.50	4,500	24.0%	16.8	5.1	5.9	5.9	2.6	4.2	0.2	0.1	0.2
Petkim	AL	5.18	5.00	13,128	44.0%	10.8	7.1	6.7	9.3	7.7	7.1	1.5	1.2	1.5
Tupras	AL	108.60	110.00	27,196	49.0%	7.9	18.7	5.9	7.3	8.4	4.5	0.5	0.4	0.4
<b>Enerji</b>														
Aksa Enerji	AL	8.10	4.10	4,967	21.0%	55.0	5.5	8.6	6.2	3.1	3.8	1.3	0.7	1.1
Zorlu Enerji	SAT	3.05	1.45	6,100	15.0%	90.8	3.9	7.2	8.0	6.2	5.4	2.1	1.8	1.6
<b>Metaller ve Madencilik</b>														
Erdemir	TUT	15.34	8.62	53,690	48.0%	6.4	6.1	11.7	3.9	3.4	6.6	1.2	0.8	1.6
Kardemir (D)	AL	6.36	3.60	4,962	89.0%	5.3	5.6	23.3	3.4	4.2	5.7	1.1	0.8	1.1
<b>Endüstriyel</b>														
Dogus Otomotiv	AL	30.04	6.70	6,609	15.0%	10.9	9.7	23.1	4.3	3.4	9.9	0.3	0.2	0.5
Ford Otosan	AL	158.10	77.60	55,479	18.0%	12.5	11.4	23.2	8.5	7.2	15.0	0.7	0.7	1.4
Tofas	AL	38.00	29.00	19,000	24.0%	9.1	7.1	11.8	6.0	4.5	7.9	0.8	0.6	1.2
Otkar	AL	438.00	220.00	10,512	27.0%	12.9	8.3	26.2	11.8	8.1	22.6	1.6	1.4	5.0
Türk Traktor	AL	190.00	51.70	10,140	24.0%	12.3	8.2	28.5	8.7	4.9	15.7	1.1	0.6	2.0
<b>Tüketici</b>														
Arcelik	AL	33.62	27.50	22,718	25.0%	12.8	12.6	19.5	6.4	6.0	7.6	0.6	0.6	0.8
BİM	TUT	77.00	54.50	46,754	60.0%	18.1	21.9	35.9	11.5	9.6	12.3	0.7	0.7	0.9
Bizim Toptan	TUT	15.70	8.50	942	46.0%	18.8	17.2	29.4	1.0	1.8	4.8	0.0	0.1	0.2
Coca-Cola İçecek	AL	73.45	49.30	18,684	25.0%	25.6	13.8	24.1	6.1	5.0	8.3	1.0	0.9	1.4
Migros	AL	44.80	33.50	8,111	36.0%	n.m.	n.m.	n.m.	5.5	4.0	4.7	0.3	0.4	0.4
Ulker	AL	23.74	23.50	8,119	39.0%	9.1	11.6	12.1	8.8	6.8	7.5	1.4	1.0	0.9
Vestel	AL	24.20	8.50	8,118	31.0%	7.8	49.3	72.5	3.0	6.0	7.4	0.4	0.5	0.7
Yatas	AL	15.30	11.00	2,292	54.0%	11.8	9.4	18.2	6.2	5.1	10.0	0.9	0.7	1.6

Kaynak: Deniz Yatırım Araştırma

## Değerlemeler

	Tavsiye	Kapanış Fiyatı	Hedef, Piyasa De,		Halka Açık	F/K			FD/FAVÖK			FD/Satışlar		
			TL	TL mln		'18	'19	'20T	'18	'19	'20T	'18	'19	'20T
<b>Telekom</b>														
Türk Telekom	TUT	8.78	6.00	30,730	13.0%	n.m.	9.5	10.6	3.9	3.4	3.7	1.6	1.4	1.6
Türkcell	TUT	17.15	17.50	37,730	54.0%	14.1	7.9	8.1	4.5	3.7	3.9	2.0	1.6	1.6
<b>Havacılık</b>														
Pegasus Airlines	TUT	74.30	52.82	7,601	36.0%	5.7	3.6	n.m.	6.3	2.9	14.7	1.0	0.9	2.2
TAV Airports	TUT	22.18	19.00	8,058	40.0%	6.1	11.0	n.m.	3.9	4.7	55.6	1.6	2.2	6.2
Turkish Airlines	SAT	13.28	10.32	18,326	50.0%	5.7	4.0	n.m.	6.2	6.3	13.8	1.1	1.0	2.2
<b>GYO'lar</b>														
Emlak GYO	AL	2.45	2.28	9,310	51.0%	6.2	4.6	6.2	7.8	6.9	6.2	2.8	2.8	1.3
IS GYO	AL	2.48	1.55	2,378	43.0%	3.0	4.3	14.4	10.6	8.0	19.3	2.1	7.7	10.6

Kaynak: Deniz Yatırım Araştırma

**Dış Borç Piyasası**

	Kupon Oranı	Vade	Vadeye Kalan Yıl	Fiyat	1G, pp	Geriti	1G, bps	Z-spread	Kontrat, \$ mln
<b>USD Eurobond</b>									
Turkey 20	7.00%	5 Haziran 2020	0.46	102.04	0.09	2.49%	-22.3	61	2,000
Turkey 21	5.63%	30 Mart 2021	1.24	102.94	-0.04	3.25%	2.4	151	2,000
Turkey 22	5.13%	25 Mart 2022	2.14	102.42	0.08	3.99%	-3.6	231	1,000
Turkey 22-1	6.25%	26 Eylül 2022	2.55	104.52	0.08	4.49%	-3.1	282	2,500
Turkey 23	3.25%	23 Mart 2023	3.09	95.72	0.10	4.68%	-3.2	301	1,500
Turkey 24	5.75%	22 Mart 2024	3.79	102.22	0.11	5.16%	-3.0	348	2,500
Turkey 25	7.38%	5 Şubat 2025	4.29	109.04	0.31	5.33%	-6.8	363	3,250
Turkey 26	4.25%	14 Nisan 2026	5.53	93.03	0.19	5.57%	-3.7	385	1,500
Turkey 30	11.88%	15 Ocak 2030	6.57	142.84	0.56	6.11%	-6.0	431	1,500
Turkey 34	8.00%	14 Şubat 2034	8.87	114.31	0.42	6.44%	-4.3	456	1,500
Turkey 36	6.88%	17 Mart 2036	9.96	103.13	0.48	6.56%	-4.7	465	2,750
Turkey 38	7.25%	5 Mart 2038	10.43	106.39	0.41	6.64%	-3.8	472	1,000
Turkey 40	6.75%	30 Mayıs 2040	11.36	100.52	0.58	6.70%	-5.2	476	2,000
Turkey 41	6.00%	14 Ocak 2041	11.57	93.12	0.60	6.61%	-5.6	466	3,000
Turkey 43	4.88%	16 Nisan 2043	13.07	82.52	0.32	6.32%	-3.0	436	3,000
Turkey 45	6.63%	17 Şubat 2045	12.21	98.57	0.57	6.74%	-4.8	479	3,000
Turkey 45	6.63%	17 Şubat 2045	12.21	98.57	0.57	6.74%	-4.8	479	3,000
<b>EUR Eurobond</b>									
Turkey 20 E	5.13%	18 Mayıs 2020	0.41	101.95	-0.01	0.35%	-1.1	70	2,226
Turkey 21 E	4.35%	12 Kasım 2021	1.86	105.58	0.00	1.35%	-0.1	167	1,392
Turkey 23 E	4.13%	11 Nisan 2023	3.09	105.96	-0.01	2.23%	0.3	251	1,113
<b>Uluslararası Sukuk</b>									
Turkey 24-1	4.49%	25 Kasım 2024	4.46	98.03	0.08	4.94%	-1.9	325	1,000
<b>Samurai</b>									
Turkey 21 JPY	1.87%	18 Mart 2021	1.22	101.67	-0.07	0.51%	4.3	52	1,644
Turkey 22 JPY	1.47%	15 Mart 2022	2.19	101.89	-0.11	0.61%	4.5	62	822
Turkey 24 JPY	1.05%	25 Eylül 2024	4.53	-	-	1.13%	-	113	914
Turkey 33 JPY	2.68%	7 Şubat 2033	-	-	-	-	-	-	168
<b>Dual currency GDNs*</b>									
Turkey 20 TRY	10.50%	15 Ocak 2020	-	-	-	-	-	-	-
Turkey 21 TRY	3.00%	6 Ocak 2021	0.52	100.74	-0.04	2.28%	3.9	-	-
Turkey 23 TRY	7.10%	8 Mart 2023	-	-	-	-	-	-	2,477

\* Global depository notes emulating TRY local bonds, while interest and principal on these instruments is paid in USD \*\* Emulating inflation-linked local bonds

## Yasal uyarı:

---

Burada yer alan yatırım bilgi, yorum ve tavsiyeleri yatırım danışmanlığı kapsamında değildir. Yatırım danışmanlığı hizmeti, yetkili kuruluşlar tarafından kişilerin risk ve getiri tercihleri dikkate alınarak kişiye özel sunulmaktadır. Burada yer alan yorum ve tavsiyeler ise genel niteliktedir. Bu tavsiyeler mali durumunuz ile risk ve getiri tercihlerinize uygun olmayabilir. Bu nedenle, sadece burada yer alan bilgilere dayanılarak yatırım kararı verilmesi beklentilerinize uygun sonuçlar doğurmayabilir.

Bu içerikteki yorumlar DENİZ YATIRIM MENKUL KIYMETLER A.Ş.'nin görüşlerini yansıtmaktadır. Bu dokümanda sunulan materyal sağlam kaynaklardan derlenmiştir. Ancak Şirketimiz buradaki yorumların içeriği sonucu üçüncü şahıslara karşı doğabilecek sonuçlara karşı hiç bir sorumluluk kabul etmez. Buradaki içeriğin hiç bir bölümü DENİZ YATIRIM MENKUL KIYMETLER A.Ş.'NİN yazılı izni olmadan çoğaltılamaz, hiç bir şekil ve ortamda yayınlanamaz, alıntı yapılamaz ve kullanılamaz..