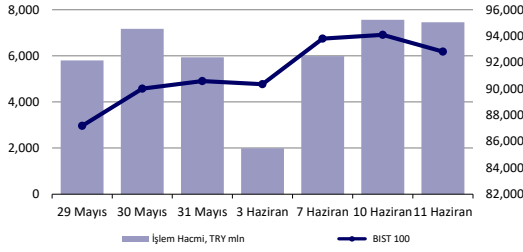


Günlük Bülten

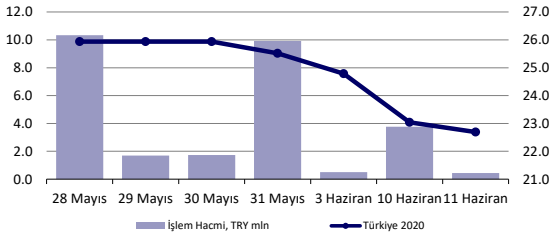
Ekonomik Veriler

Açıklanacak Veriler	Saat
TCMB faiz kararı	14:00
TŞİ	

Hisse Senedi Piyasası



Bono Piyasası



Endeksler, para piyasaları ve emtia

	Kapanış	Önceki	1 Gün	1 Ay	Yıl Baş.
BIST100	92,826	94,103	-1.4%	4.8%	1.7%
İşlem Hacmi, TL mln	7,459	7,567	-1.4%	18.3%	176.4%
Türkiye 2019 (Mar 08, '28)	22.69%	23.04%	-35 bps	152 bps	620 bps
Türkiye 2030	7.95%	7.91%	5 bps	-33 bps	69 bps
TCMB karışık fonlama mlyt	24.00%	24.03%	-3 bps	-18 bps	-6 bps
USD/TRY	5.80	5.78	0.4%	-3.1%	9.6%
EUR/TRY	6.57	6.54	0.5%	-2.6%	8.3%
Sepet (50/50)	6.18	6.16	0.4%	-2.8%	8.9%
DOW	26,049	26,063	-0.1%	0.4%	11.7%
S&P500	2,886	2,887	0.0%	0.1%	15.1%
FTSE	7,398	7,376	0.3%	2.7%	10.0%
MSCI EM	1,032	1,022	1.0%	-0.2%	6.8%
MSCI EE	178.11	177.41	0.4%	9.3%	17.3%
Shanghai SE Comp	2,926	2,852	2.6%	-0.5%	17.3%
Nikkei	21,204	21,134	0.3%	-0.7%	5.9%
Petrol (Brent)	61.27	62.29	-1.6%	11.6%	11.6%
Altn	1,327	1,328	-0.1%	3.2%	3.5%

En Çok Yükselen & Düşenler

	Hisse Kodu	Son Kapanış	Gün Değ.	Hacim, TRY bin
En çok yükselenler				
Park Elek. Madencilik	PRKME	2.17	3.8%	9,648
Doğtaş Kelebek Mobilya	DGKLB	1.01	3.1%	16,249
Ege Endüstri	EGEEN	487.90	2.8%	13,963
Cemtas	CEMTS	5.15	2.0%	5,567
Vestel	VESTL	9.68	1.8%	114,463
Eregli Demir Çelik	EREGL	7.74	1.3%	154,625
En çok düşenler				
Tekfen Holding	TKFEN	25.30	-3.7%	30,143
Aselsan	ASELS	18.44	-3.2%	216,746
Sasa	SASA	6.56	-3.0%	120,301
Yatas	YATAS	4.30	-2.7%	3,977
Turkcell	TCELL	12.33	-2.7%	80,360
Netas Telekom.	NETAS	6.53	-2.7%	3,510

Piyasa Yorumu:

Bu sabah BIST100'de küresel piyasalardaki karışık görünüme uyumlu yatay bir açılış bekliyoruz. Endeks saat 14:00'deki TCMB PPK kararına kadar kararsız bir görünüm sergileyebilir. Piyasa bugün, hisse senetlerindeki kazançları realize etme arzusuyla tetiklendiğini düşündüğümüzünkü kayıplarının bir kısmını telafi eğiliminde olabilir.

Destek olarak 91.800; direnç olarak ise 93.500 ve 96.000 seviyelerini takip ediyoruz. Gün içinde 91.800 – 96.000 arasında işlem aktivitesi bekliyoruz.

Bugünün Haberleri:

Otomotiv Sektörü

- Mayıs 2019: Düşük talebin etkileri sürüyor

Hisse Senetleri

- AGHOL;** Pay Başına Brüt Temettü: 0,1026548 TL Teorik Fiyat: 9,847 TL
- BIMAS;** Pay Başına Brüt Temettü: 1,2 TL Teorik Fiyat: 77,4 TL

Ekonomi Ajandası

- Saat 14.00'de Haziran ayı TCMB-PPK toplantısı sonrası faiz kararı açıklanacak.
- Saat 17.30'da Mayıs ayı Hazine nakit dengesi verisi açıklanacak.

Piyasa Yorumu**Günün yorumu**

Önemli merkez bankalarına yönelik iyimserlik beklentilerinin yönlendirdiği global piyasa işlemlerinde ana tema şu aşamada pozitif fiyatlamaktan yana olsa da arka planda gelecek hafta gerçekleştirilecek olan FOMC toplantısının odakta olması ve orta vadeli beklentilerin biçimlendirilmesi şeklinde belirlemekte. Hisse senetleri para birimlerine karşı daha iyi performans sergilerken, dolar endeksindeki geri çekilme ve ABD tahvil faizlerindeki yükseliş eğiliminin yataylaşması dikkat çekmekte. Yeni gün işlemlerinde ABD endeks vadeli hafif ölçekteeksi açılışa işaret ederken, Asya'da Hang Seng endeksinin %1.5 düzeyindeki geri çekilmesinde sokak protestoları etkili olmaktadır.

Bugün İngiltere'de Theresa May'in istifasının ardından Muhafazakar Parti için önemli bir süreç başlıyor. Öne çıkan adaylardan olan Boris Johnson tarafından kendi kampanya süreci başlatılırken, 31 Ekim tarihinde birlikte çıkış fikrinin odakta olması beklenmektedir. Öte yandan İşçi Partisi'nin Parlamento çatısı altında 'no-deal' engellemek adına yeni bir adım atması ve gündem hazırlığı yapacağı şeklindeki haberler de takip edilmekte. GBPUSD paritesi bekleyişlerin öne çıkması paralelinde 1.27 bölgesinde fiyatlanırken, yaşanan son gelişmiş ve gelişmekte olan ülkeler para birimleri değerlendirilmesine katılmakta zorlandı.

Geçtiğimiz hafta takip edilen ECB toplantısının ardından Başkan Dragi, Coeure ve Guindos'un katılımıyla ECB'nin Frankfurt konferansı gerçekleştirilecek. Muhtemel mesajlar ve yönlendirme 1.13 hareketi yapan ve bir kez daha yatay seyirde bekleme modunu aktifleştiren parite açısından etki gösterebilir.

Brent ve WTI cinsi petrol kontratlarında hafta ortası işlemleri %1.5 civarı değer kayıpları şeklinde gerçekleşmekte. Salı günü açıklanan API rakamlarında 4.8 milyon varillik artışın gerçekleşmesi fiyatları aşağı yönde baskılıyor.

Yurt dışı haber akışının nispeten kısırlaştığı ortamda yerel varlıklar açısından günün en önemli gündemini 14.00'te açıklanacak olan TCMB-PPK kararı oluşturmaktadır. Deniz Yatırım Araştırma birimi olarak beklentimiz politika faizinde herhangi bir aksiyon alınmaması, Eylül ayı ve sonrasında 100-150bp civarı aşağı yönde güncelleme yapılması olarak şekillenmektedir. Ek olumsuz haber akışının söz konusu olmadığı senaryoda mevcut yurt dışı fiyatlamaya temasına paralel USDTRY paritesinde aşağı yön açısından iyimseriz. Teknik olarak 5.77 seviyesi gerisindeki kapanışlarda 5.60-5.65 aralığına dek çekilmenin gündeme gelebileceğini düşünüyoruz. BİST 100'de takip edilen %1.3'lük zayıflamayı ise gecikmiş fakat sağlıklı eğilim olarak değerlendiriyoruz. İlk etapta 92000, devamında ise 90000 destek seviyelerini tepki açısından takip edeceğiz.

TSİ 15.30'da açıklanacak olan ABD enflasyon verileri dış gündem açısından günün en önemli verisini oluşturmaktadır. Piyasa beklentilerine paralel aylık %0.1, yıllıkta ise %1.9 artışın takip edilmesi durumunda global dolar fiyatlamasında değişiklik olacağı kanaatinde değiliz.

Orkun.Godek @denizbank.com

Piyasalarda bugün**Yurt içi ve yurt dışı piyasalarda gelişmeler**

- Türk lirası Amerikan doları karşısında %0.38 değer kaybederken GOÜ para birimleri arasında dikkat çekti. BİST 100 endeksi kapanışı %1.3 zayıflama ile 92825 puan seviyesinden gerçekleşirken, 10 yıl vadeli tahvil faizinde son işlemler %18.15 düzeyinde oluştu.
- EMEA bölgesi endekslerinde gün sonu kapanışları ağırlıklı bir şekilde değer kazançları şeklinde gerçekleşti. Euro Stoxx 50 %0.43, FTSE 100 %0.31, CAC 40 %0.48 ve DAX %0.92 düzeyinde yükseldi. Rusya (RTS, USD) varlıkları da %0.57 primlenme ile harekete katılım sağladı.
- Amerika kıtası işlemlerinde majör ABD endeksleri ile gelişmekte olan ülke varlıkları arasında ayrışma gözlemlendi. Majör endekslerin tamamında yatay-negatif kapanış takip edilirken, Arjantin'de Merval endeksi %5.19, Brezilya'da Bovespa ise %1.53 primlendi.
- Asya seansında yeni gün işlemlerine baktığımızda değer kayıpları ile karşılaşmaktayız. TSİ 08.20, NKY 225 %0.07, Hang Seng %1.66, CSI 300 %0.83 ve KOSPI %0.14 değer kaybetmekte. CNH-CNY spreadi 124 pips seviyesinde oluşurken, PBOC tarafından fixing kur ayarlaması 6.8932 ile yatay seyretmekte.

Orkun.Godek @denizbank.com

Teknik Yorum

BIST 100 Endeks Teknik Analiz

- Dün 92.654 – 94.589 arasında işlem gördü ve günü -1.35% değişimle günü 92.825 seviyesinde kapattı. İşlem hacmi yüksek seviyede gerçekleşti.
- Kısa vadeli ana hedef / direnç seviyesi olarak gördüğümüz 93.500 üstünde kalıcı olamayan endeks kar satışlarıyla karşılaştı. 90.600-91.800 bandını yeni pozisyon açmak için uygun seviyeler olarak görüyoruz.93.500 üzerinde kalıcı olması durumunda yeni işlem bandının 93.500 – 99.000 olacağı görüşümüzü devam ettiriyoruz.. Kısa vadeli pozisyonlarda ilk destek 91.800 , ana destek ve stop loss seviyemizi 90.600 e yükseltiyoruz.5g ortalama 92.334 ,22g ort 88.218 seviyesindedir.
- Destek olarak 91.800 ; direnç olarak ise 93.500 ve 96.000 seviyelerini takip ediyoruz.
- Bu sabah karışık açılış ve sonrasında 91.800 – 96.000 arasında işlem aktivitesi bekliyoruz.

XU100 teknik analiz, TRL



Kaynak: Bloomberg, Deniz Yatırım Araştırma

AliBarbaros.Demirer@denizbank.com

Teknik Yorum

VIOP – X30YVADE Teknik Analiz

- Dün 116.800 – 119.650 arasında işlem gördü ve günü -1.74 değişimle 117.125 seviyesinde kapattı. İşlem hacmi yüksek seviyede gerçekleşti.
- Beklentilerimize paralel 120.000 seviyelerinde kar satışlarıyla karşılaşan endekste bugün de karışık,volatil ve satış baskılı bir gün bekliyoruz. 5g ortalama 116.495 ,22g ort 112.340 seviyelerindedir.
- Destek olarak 115.000 ve 116.000 ; direnç olarak ise 117.500 ve 120.000 seviyelerini görüyoruz.
- Bu sabah karışık açılış sonrasında 116.000 – 120.000 arasında işlem aktivitesi bekliyoruz.

X30YVADE teknik analiz, TRY



Kaynak: Bloomberg, Deniz Yatırım Arştırma

AliBarbaros.Demirer@denizbank.com

Otomotiv Sektörü

Mayıs 2019: Düşük talebin etkileri sürüyor

Türkiye Otomotiv Distribütörleri Derneği'nin paylaştığı verilere göre, Mayıs ayında toplam hafif araç satışları (otomobil ve hafif ticari araçlar) yıllık bazda %55 düşüşle 33 bin adet olarak gerçekleşti (bizim beklentimiz olan %56 gerilemeye ve Nisan (%57) ayında gördüğümüz gerilemeye paralel). Türk Lirası'nda görülen değer kaybı ve yerel seçimlerin ardından oluşan politik belirsizliklerin tüketici algısına etki ederek Mayıs ayında da satışların düşmesinde etkili rol oynadığına inanıyoruz. Haziran ayı rakamları da tekrarlanan İstanbul Büyükşehir Belediye seçimleri'nin yarattığı belirsizlik ile düşük gelebilir fakat ay sonunda son bulacak olan vergi teşviklerinin talebi öne çekme etkisini de hatırlatmakta fayda görüyoruz. Verileri, dört ay arka arkaya beklenenin üstünde satış performansı gerçekleştiren Tofaş için olumlu, Ford Otosan nötr, Doğu Otomotiv için ise negatif olarak yorumluyoruz.

- Mayıs ayında, sektördeki bütün oyuncular satış rakamlarında ciddi gerileme yaşadılar. Araç satışlarındaki zayıflığın yüksek kur, yüksek faiz oranları ve politik belirsizliklerden olumsuz etkilenmeye devam ettiğini düşünüyoruz. Araç satışlarındaki gerilemenin tekrarlanan İstanbul Büyükşehir Belediyesi seçimlerinin talepte yaratacağı düşüş sebebiyle Haziran ayında da devam edebilir. Yılın ilk yarısında araç satışlarında yıllık bazda çift haneli daralmanın devam edeceğini ve yılın ikinci yarısında baz etkisinin devreye girmesi ile sektörü yatay seyirin veya daha hafif daralmaların beklediğini öngörüyoruz. Bu arada ithal araç satışlarının oranının Mayıs ayında 2011 yılından bu yana ilk kez %60'a gerilediğini de not ediyoruz.
- Otomobil satışları yıllık bazda %53 düşüşle 27.2 bin adet olurken hafif ticari araçlarda satışlar yıllık %62 düşüşle 5.9 bin adet seviyesinde kaldı. Yılbaşından bu yana otomobil ve hafif ticari araç satışlarında düşüşler sırasıyla %49 (120.4 bin adet) ve %53 (32.1 bin adet) olarak gerçekleşti.
- Tofaş, Mayıs ayında, yıllık bazda %35 düşüşe denk gelen, 5.7 bin adet satışla sektör ortalamasının üstünde performans sergiledi (yılbaşından bu yana %28 düşüş). Şubat-Nisan döneminde Egea modeli ile yüksek satış rakamları yakalayan şirket Mayıs ayında, yurt içi otomobil satışlarında %18 düşüş kayderken ithal modellerin satışlarında görülen %23'lik düşüş ile otomobil satışlarındaki toplam gerileme %19 olarak gerçekleşti. Tofaş Mayıs ayında otomobil segmentinde geçtiğimiz yılın aynı ayında %10 olan market payını %17'ye yükseltti (5a19: %16.6 5a18: %8.5).
- Doğu Otomotiv sektöründe daha yüksek fiyatlı araçların satıcısı konumunda olduğundan sektör ortalamasının altında kalarak Mayıs ayında satışlarında %63 düşüşle 4.63 bin adet seviyesini gördü (yılbaşından bu yana: %59 düşüş). Seat ((-%74), VW (-%65), ve Skoda (-%57) satış rakamlarına olumsuz etki eden markalar olarak öne çıkıyor.

Ford Otosan'ın yurt içi satışları ise Mayıs ayında %68 düşüşle 2.8 bin adet olarak gerçekleşti (yılbaşından bu yana %51 düşüş). Ford Otosan'ın ihracat odaklı stratejisi ve karlılığı desteklemek için gerektiğinde yurt içi piyasa payından ödün verebilir durumda olması gibi sebeplerle aylık verilerin şirket için etkisini nötr olarak yorumluyoruz. Şirketin yakın zamanda güncellediği ihracat satış ve üretim beklentileri (satışlar için 320-330 bin aralığından 340-350 aralığına ve üretim için 350-360 bin aralığından 375-385 bin aralığına) ve kilit ihracat pazarlarındaki güçlenen talep de bizim sırasıyla 320 bin ve 353 bin olan beklentilerimizde yukarı yönlü risklere işaret ederek, Ford Otosan hakkındaki olumlu görüşümüzü destekliyor.

Hisse Senedi Tavsiye Listesi

Deniz Yatırım Model Portföyü

Model Portföy

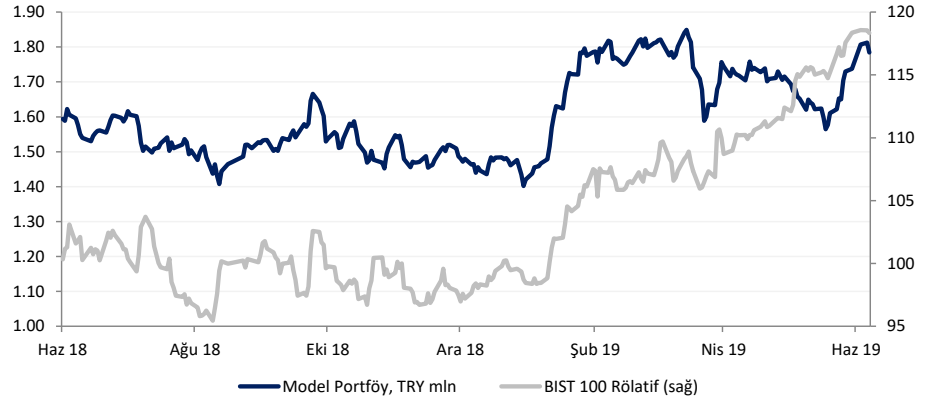
Hisse	Portföye Giriş Tarihi	Nominal Getiri (Portföye girişten itibaren)	BIST-100'e Rölatif Getiri (Portföye girişten itibaren)	Portföydeki Ağırlık
TSKB	07.02.2019	-16.5%	-7.5%	8.2%
YKBNK	23.01.2018	-23.8%	-2.8%	10.3%
AKBNK	31.05.2019	8.1%	5.5%	10.3%
TTKOM	22.01.2019	12.3%	20.5%	10.4%
SAHOL	27.09.2018	6.8%	15.4%	9.8%
TKFEN	28.11.2018	26.2%	27.9%	10.6%
FROTO	07.02.2019	-2.1%	8.4%	9.7%
PGSUS	03.09.2018	47.6%	49.3%	12.1%
MGROS	07.02.2019	-21.8%	-13.4%	7.8%
NAKİT				10.9%

Portföy getirisi

	Nominal Getiri	BIST-100'e Rölatif Getiri
2017	47.5%	-0.1%
2018	-11.3%	12.1%
12 aylık	10.7%	18.3%
2019 başından	20.9%	18.8%

Kaynak: Deniz Yatırım Araştırma

Model Portföy geçmiş performansı



Source: Deniz Yatırım Araştırma

Haftalık Takvim

Tarih	Gün	Saat	Olay	Önceki
Haziran 10	Pazartesi	-	-	-
Haziran 11	Salı	-	-	-
Haziran 12	Çarşamba	14:00	TCMB faiz kararı	24.00%
		-	AGHOL temettü ödemesi (0.10 TL/hisse)	
Haziran 13	Perşembe	-	-	-
Haziran 14	Cuma	10:00	Cari Hesap (USD) (Nisan)	-0.59B
		14:30	Yıl sonu TÜFE tahmini (Haziran)	16.68%
Haziran 15-16	Haftasonu	-	-	-

Değerlemeler

	Tavsiye	Kapanış Fiyatı	Hedef, Piyasa De,		Halka Açık	F/K			PD/DD			Özsermaye Karlı.			
			TL	TL mln		'17	'18T	'19T	'17	'18T	'19T	'17	'18T	'19T	
Akbank	TUT	6.42	7.70	33,384	52.0%	5.9	5.8	3.9	0.8	0.6	0.6	14%	12%	15%	
Anadolu Hayat Emeklilik	TUT	5.10	7.00	2,193	17.0%	8.5	7.9	6.9	2.1	1.8	1.6	26%	25%	25%	
AvivaSA	AL	9.16	10.50	1,649	20.0%	8.0	6.0	5.8	4.5	3.3	2.6	65%	63%	49%	
Garanti Bank	TUT	8.21	10.20	34,482	48.0%	5.2	5.0	3.7	0.7	0.7	0.6	15%	14%	16%	
Halkbank	TUT	5.45	7.36	6,813	49.0%	2.7	2.7	1.9	0.2	0.2	0.2	9%	9%	11%	
Isbank	AL	5.15	7.30	23,175	31.0%	3.4	3.6	2.9	0.5	0.5	0.4	15%	13%	15%	
TSKB	AL	0.71	1.05	1,988	39.0%	3.0	3.0	2.5	0.4	0.5	0.4	16%	15%	17%	
Vakıf Bank	AL	3.86	6.20	9,650	25.0%	2.3	2.8	2.2	0.3	0.4	0.3	16%	13%	15%	
Yapı Kredi Bank	AL	2.13	2.45	17,992	18.0%	3.9	4.0	3.4	0.5	0.4	0.4	14%	11%	12%	
	Tavsiye	Kapanış Fiyatı	Hedef, Piyasa De,	TL	TL mln	Halka Açık	F/K			FD/FAVÖK			FD/Satışlar		
							'17	'18T	'19T	'17	'18T	'19T	'17	'18T	'19T
Holdingleler															
Enka Insaat	AL	5.25	6.20	26,250	12.0%	16.6	10.4	10.5	6.0	4.5	3.6	1.4	0.6	0.9	
Koc Holding	TUT	16.48	20.10	41,792	22.0%	7.5	7.0	5.1	n.a.	n.a.	n.a.	n.a.	n.a.	n.a.	
Sabancı Holding	AL	8.01	11.20	16,344	44.0%	4.3	4.1	3.5	n.a.	n.a.	n.a.	n.a.	n.a.	n.a.	
Sisecam	TUT	5.24	7.30	11,790	34.0%	5.1	5.5	4.9	4.9	4.0	3.6	1.1	0.7	0.9	
Tekfen Holding	AL	25.30	28.60	9,361	48.0%	6.7	7.5	9.1	3.9	3.4	3.9	0.5	0.0	0.6	
Petrol ve Gaz															
Aygaz	AL	8.94	15.50	2,682	24.0%	11.7	4.3	3.5	2.5	1.5	0.8	0.1	0.1	0.1	
Petkim	AL	4.97	7.30	8,201	44.0%	9.4	7.3	4.2	8.5	8.3	5.2	1.3	1.3	1.2	
Tupras	AL	124.00	150.00	31,052	49.0%	8.4	8.3	6.9	7.6	6.0	4.8	0.5	0.4	0.4	
Enerji															
Aksa Enerji	AL	2.35	4.10	1,441	21.0%	31.8	4.7	2.5	5.3	3.2	2.2	1.1	0.8	0.8	
Zorlu Enerji	SAT	1.16	1.45	2,320	15.0%	67.2	3.5	2.7	7.5	4.9	4.1	1.9	1.4	1.3	
Metaller ve Madencilik															
Erdemir	TUT	7.74	8.62	27,090	48.0%	4.8	6.1	5.9	2.8	3.2	3.1	0.9	0.8	1.2	
Kardemir (D)	AL	2.29	3.30	1,787	89.0%	3.2	5.6	8.4	2.4	3.8	2.3	0.8	0.7	0.9	
Kimyasallar															
Soda Sanayi	AL	7.23	8.60	7,230	39.0%	4.6	5.5	4.9	6.8	4.9	3.8	1.9	1.3	1.3	
Endüstriyel															
Anadolu Cam	TUT	2.80	3.60	2,100	20.0%	4.7	5.0	4.1	5.3	4.0	3.2	1.2	0.9	0.9	
Doğuş Otomotiv	AL	4.11	6.70	904	15.0%	6.8	6.7	3.2	3.5	3.1	3.4	0.2	0.2	0.2	
Ford Otosan	AL	56.25	77.60	19,739	18.0%	11.7	11.1	8.3	8.0	7.2	5.9	0.7	0.7	0.6	
Tofas	AL	17.60	23.24	8,800	24.0%	6.6	7.6	7.0	4.7	4.9	4.6	0.6	0.6	0.7	
Trakya Cam	AL	2.90	4.40	3,625	28.0%	3.8	3.7	3.3	4.1	2.9	2.3	0.8	0.6	0.8	
Türk Traktor	AL	27.96	51.70	1,492	24.0%	6.2	6.3	4.2	5.7	4.8	3.5	0.7	0.6	0.7	
Tüketici															
Arcelik	TUT	17.26	21.00	11,663	25.0%	13.7	10.6	9.0	6.7	5.1	4.3	0.7	0.6	0.5	
BİM	TUT	78.60	100.00	23,863	60.0%	19.1	16.4	13.4	12.2	10.2	8.2	0.7	0.5	0.5	
Bizim Toptan	TUT	7.00	8.50	420	46.0%	19.4	15.0	13.1	1.1	1.6	1.3	0.0	0.1	0.1	
Coca-Cola İçecek	AL	27.80	41.00	7,072	25.0%	21.6	11.8	9.1	5.3	4.3	3.6	0.9	0.7	0.8	
Migros	AL	13.06	23.20	2,365	36.0%	n.m.	n.m.	118.2	4.1	4.2	4.0	0.2	0.2	0.3	
Ulker	AL	19.53	23.50	6,679	39.0%	9.5	11.9	9.9	9.1	7.2	6.3	1.4	1.1	0.7	
Vestel	AL	9.68	8.50	3,247	22.0%	8.7	46.4	29.0	3.2	5.0	4.5	0.5	0.4	0.5	

Değerlemeler

	Tavsiye	Kapanış Fiyatı	Hedef, Piyasa De,		Halka Açık	F/K			PD/DD			Özsermaye Karl.		
			TL	TL mln		'17	'18T	'19T	'17	'18T	'19T	'17	'18T	'19T
Telekom														
Türk Telekom	TUT	4.67	6.00	16,345	13.0%	n.m.	8.4	5.7	3.7	3.1	2.5	1.6	1.3	1.2
Türkcell	TUT	12.33	16.50	27,126	49.0%	13.4	7.5	5.8	4.4	3.6	3.0	2.0	1.5	1.5
Havacılık														
Pegasus Airlines	AL	36.30	37.50	3,713	36.0%	7.3	11.0	11.2	5.5	6.1	6.4	0.9	0.9	0.8
TAV Airports	TUT	25.82	29.90	9,380	40.0%	6.4	11.2	4.5	4.1	3.6	2.8	1.6	1.7	1.9
Turkish Airlines	AL	12.92	21.40	17,830	50.0%	4.4	4.3	2.6	5.5	5.3	4.6	1.0	0.9	0.9
GYO'lar														
Emlak GYO	AL	1.16	1.90	4,408	51.0%	3.5	4.0	3.0	5.3	4.5	3.4	1.9	1.8	1.3
İS GYO	AL	0.97	1.55	930	48.0%	2.7	4.1	5.6	10.1	8.4	10.8	2.0	8.0	9.1

Dış borç piyasası

	Kupon Oranı	Vade	Vadeye Kalan Yıl	Fiyat	1G, pp	Geriti	1G, bps	Z-spread	Kontrat, \$ mln
USD Eurobond									
Turkey 19-1	7.50%	7 Kasım 2019	0.40	101.26	-0.08	4.25%	18.0	140	1,500
Turkey 20	7.00%	5 Haziran 2020	0.96	101.98	-0.10	4.90%	9.5	252	2,000
Turkey 21	5.63%	30 Mart 2021	1.71	100.10	-0.09	5.56%	5.4	339	2,000
Turkey 22	5.13%	25 Mart 2022	2.60	96.68	-0.04	6.45%	1.6	439	1,000
Turkey 22-1	6.25%	26 Eylül 2022	2.98	98.90	0.01	6.62%	-0.3	460	2,500
Turkey 23	3.25%	23 Mart 2023	3.54	89.11	-0.07	6.55%	2.5	458	1,500
Turkey 24	5.75%	22 Mart 2024	4.17	94.41	-0.16	7.15%	4.3	516	2,500
Turkey 25	7.38%	5 Şubat 2025	4.60	100.22	-0.20	7.32%	4.4	533	3,250
Turkey 26	4.25%	14 Nisan 2026	5.86	84.43	-0.25	7.17%	5.3	511	1,500
Turkey 30	11.88%	15 Ocak 2030	6.55	127.70	-0.41	7.95%	4.8	584	1,500
Turkey 34	8.00%	14 Şubat 2034	8.69	101.04	-0.13	7.88%	1.6	567	1,500
Turkey 36	6.88%	17 Mart 2036	9.64	89.82	-0.81	7.99%	9.5	575	2,750
Turkey 38	7.25%	5 Mart 2038	10.03	93.44	-0.47	7.93%	5.1	567	1,000
Turkey 40	6.75%	30 Mayıs 2040	10.90	88.89	-0.37	7.84%	4.0	555	2,000
Turkey 41	6.00%	14 Ocak 2041	11.09	82.39	-0.37	7.68%	4.1	538	3,000
Turkey 43	4.88%	16 Nisan 2043	12.60	74.00	-0.55	7.16%	6.1	487	3,000
Turkey 45	6.63%	17 Şubat 2045	11.50	86.84	-0.70	7.82%	7.0	554	3,000
Turkey 45	6.63%	17 Şubat 2045	11.50	86.84	-0.70	7.82%	7.0	554	3,000
EUR Eurobond									
Turkey 19 E	5.88%	2 Nisan 2019	-	-	-	-	-	-	-
Turkey 20 E	5.13%	18 Mayıs 2020	0.93	102.20	-0.01	2.68%	-0.1	269	2,267
Turkey 21 E	4.35%	12 Kasım 2021	2.29	101.17	0.01	3.83%	-0.3	401	1,417
Turkey 23 E	4.13%	11 Nisan 2023	3.59	98.36	0.02	4.60%	-0.5	470	1,133
Uluslararası Sukuk									
Turkey 18-1	4.56%	10 Ekim 2018	-	-	-	-	-	-	-
Turkey 18-2	2.80%	26 Mart 2018	-	-	-	-	-	-	-
Turkey 24-1	4.49%	25 Kasım 2024	4.84	89.08	-0.11	6.93%	2.7	490	1,000
Samurai									
Turkey 21 JPY	1.87%	18 Mart 2021	1.73	102.33	-0.01	0.53%	0.8	57	1,659
Turkey 22 JPY	1.47%	15 Mart 2022	2.70	102.56	0.00	0.52%		59	830
Turkey 24 JPY	1.05%	25 Eylül 2024	5.01	99.95	-0.01	1.06%	0.2	113	922
Turkey 33 JPY	2.68%	7 Şubat 2033	7.95	-	-	5.44%	-	472	170
Dual currency GDNs*									
Turkey 20 TRY	10.50%	15 Ocak 2020	-	-	-	-	-	-	1,515
Turkey 21 TRY	3.00%	6 Ocak 2021	0.76	98.30	0.05	4.12%	-3.0	-	1,293
Turkey 23 TRY	7.10%	8 Mart 2023	-	-	-	-	-	-	2,511

* Global depositary notes emulating TRY local bonds, while interest and principal on these instruments is paid in USD ** Emulating inflation-linked local bonds

Yasal uyarı:

Burada yer alan yatırım bilgi, yorum ve tavsiyeleri yatırım danışmanlığı kapsamında değildir. Yatırım danışmanlığı hizmeti, yetkili kuruluşlar tarafından kişilerin risk ve getiri tercihleri dikkate alınarak kişiye özel sunulmaktadır. Burada yer alan yorum ve tavsiyeler ise genel niteliktedir. Bu tavsiyeler mali durumunuz ile risk ve getiri tercihlerinize uygun olmayabilir. Bu nedenle, sadece burada yer alan bilgilere dayanılarak yatırım kararı verilmesi beklentilerinize uygun sonuçlar doğurmayabilir.

Bu içerikteki yorumlar DENİZ YATIRIM MENKUL KIYMETLER A.Ş.'nin görüşlerini yansıtmaktadır. Bu dokümanda sunulan materyal sağlam kaynaklardan derlenmiştir. Ancak Şirketimiz buradaki yorumların içeriği sonucu üçüncü şahıslara karşı doğabilecek sonuçlara karşı hiç bir sorumluluk kabul etmez. Buradaki içeriğin hiç bir bölümü DENİZ YATIRIM MENKUL KIYMETLER A.Ş.'NİN yazılı izni olmadan çoğaltılamaz, hiç bir şekil ve ortamda yayınlanamaz, alıntı yapılamaz ve kullanılamaz..