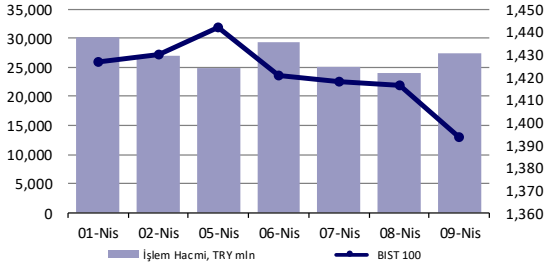


Ekonomik Veriler

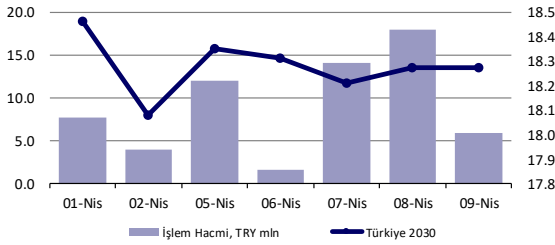
Açıklanacak Veriler Saat

Tsi

Hisse Senedi Piyasası



Bono Piyasası



Endeksler, para piyasaları ve emtia

	Kapanış	Önceki	1 Gün	1 Ay	Yıl Baş.
BIST100	1,393	1,417	-1.6%	-10.5%	-5.7%
İşlem Hacmi, TL mln	27,395	23,999	14.2%	-28.1%	-25.0%
Türkiye 2030 (13.11.2030)	18.27%	18.27%	0 bps	436 bps	536 bps
Türkiye 2030	6.68%	6.72%	-4 bps	89 bps	131 bps
TCMB karışık fonlama mlyt	19.00%	19.00%	0 bps	200 bps	197 bps
USD/TRY	8.18	8.17	0.0%	9.3%	9.9%
EUR/TRY	9.73	9.71	0.2%	8.4%	7.2%
Sepet (50/50)	8.96	8.94	0.1%	8.8%	8.4%
DOW	33,801	33,504	0.9%	4.0%	10.4%
S&P500	4,129	4,097	0.8%	4.8%	9.9%
FTSE	6,916	6,942	-0.4%	2.7%	7.0%
MSCI EM	1,330	1,343	-1.0%	-2.0%	3.0%
MSCI EE	162.75	164.93	-1.3%	-5.0%	0.0%
Shanghai SE Comp	3,451	3,483	-0.9%	0.4%	-0.6%
Nikkei	29,768	29,709	0.2%	1.9%	8.5%
Petrol (Brent)	62.67	62.95	-0.4%	21.3%	21.3%
Altın	1,744	1,756	-0.7%	1.2%	-8.1%

En Çok Yükselen & Düşenler

	Hisse Kodu	Son Kapanış	Gün Değ.	Hacim, TRY bin
En çok yükselenler				
Besiktas Futbol Yat.	BJKAS	11.18	9.9%	982,949
Galatasaray	GSRAY	3.93	5.6%	450,265
Tat Gıda	TATGD	10.30	5.5%	51,530
Anel Elektrik	ANELE	7.30	5.5%	191,404
Bera Holding	BERA	24.94	4.7%	55,817
Eregli Demir Celik	EREGL	16.31	3.0%	1,441,416
En çok düşenler				
Fenerbahçe	FENER	33.48	-10.0%	27,668
Erbosan	ERBOS	72.80	-9.2%	144,001
Dogan Holding	DOHOL	3.15	-6.3%	644,739
Bizim Toptan Satış Magazaları	BIZIM	15.50	-5.1%	57,574
Goltas Cimento	GOLTS	58.00	-4.8%	26,208
Turkish Airlines	THYAO	11.94	-4.7%	693,974

Günlük Bülten

Piyasa Yorumu:

Bu sabah BIST100'de aşağı yönlü bir açılış bekliyoruz.

Bu sabah negatif açılış ve sonrasında 1375 – 1422 arasında işlem aktivitesi bekliyoruz.

Bugünün Haberleri:

Piyasa Gelişmesi

- Fed Bilançosu, 7 Nisan Haftası - 1 haftalık aranın ardından bilanço yeniden genişleme patikasına geri dönüş yaptı
- TCMB Beklenti Anketi, Nisan 2021 - Mart ayının ikinci yarısındaki gelişmeler anket beklentilerine olumsuz yansıdı
- ABD Verileri – Maliyet baskısı bu kez de ABD cephesinde
- TCMB PPK Beklentisi Değerlendirmesi, Nisan 2021 - PPK iletişimi yakından izlenecek

Hisse Senetleri

- AKBNK; Sendikasyon kredisi aldı / sınırlı olumlu
- SISE; 9 Nisan 2021 Tarihli Pay Geri Alım İşlemleri / sınırlı olumlu

Ekonomik Veriler

- 10.00: Türkiye, cari işlemler hesabı, -2.5 milyar dolar, Şubat,
- 10.00: Türkiye, işsizlik oranı, Şubat,
- 12.00: Euro Bölgesi, perakende satışlar, %1.7-aylık, %-5.3-yıllık, Şubat,
- 16.00: BOE, Tenreyro konuşması,
- 20.00: Fed, Rosengren konuşması.

Piyasalarda bugün**Piyasalarda Bugün**

Paskalya tatilinden dönüş sonrasında global piyasaların, özellikle de EUR cephesinin pozitif seyrettiği işlem haftasında Amerikan dolarının global çapta zayıflama emareleri göstermesi nispeten finansal koşulların da gevşemesine katkıda bulundu.

Bir önceki haftadan devralınan şekilde tahvil faizlerinin belirli bant aralığındaki seyrini korumakla birlikte kısmen zayıf seyretmesi, değerlenmekte imtina etmesi, yatırımcıların düşük işlem hacmi ortamında da olsa hisse senetlerine yönelmelerini engellemedi. Türk lirası 19 Mart sonrası dönemdeki denge arayışını USDTRY paritesinde 8.00'li seviyelerde devam ettirirken, haftalık bazda %-0.09'luk performans ile oldukça yatay bir eksen de işlem gördü. Ülke risk priminin yakın dönem yükseklerinden gerilediği haftada genel yaklaşım bu hafta Perşembe günü gerçekleştirilecek olan PPK toplantısı öncesinde yatırımcıların nötr pozisyonlanma eğilimi içerisine girmeleri şeklindeydi. Elbette global koşullardaki rahatlama sınırlı düzeyde de olsa yerel varlıklara da etkileşim gösterdi. Hisse senetleri cephesi ise negatif ayrıştı. Özellikle de Cuma günü.

Yeni hafta başlangıcında belirli varlık sınıflarına yönelik değerlendirmelerimizde sorgulamalar mevcut. ABD'de tahvil faizleri Şubat-Mart dönemi geçişindeki sert yükselişlerinin ardından belirli bant aralıkları içerisinde işlem görürken, güçlü gelen ABD makro datalarına rağmen aynı hız ile yola devam etmezken, Amerikan dolarına yönelik spekülasyon pozisyonlanması ise aksi şekilde sürüyor. CFTC tarafından açıklanan gecikmeli son verilere göre, spekülasyonlar nete

2.2 milyar dolar alım yaparak 6 Nisan haftasını tamamlarken, son 2 haftada 5 milyar dolara, Şubat ayından bu yana ise 30 milyar dolara yakın uzun yönlü Amerikan doları pozisyonlanması içerisine girdiler. DXY bu süre zarfında ilk çeyrek işlemlerinin de etkisiyle 93.00 seviyesinin üzerine dek yükselirken, geride kalan haftada 200 günlük ortalamasının aşığına gerileme gösterdi. Hali hazırda Asya işlemlerinde söz konusu ortalamaya yakın seyrettiğini de not düşmek gerekiyor. Bir diğer göze çarpan ayrıntı ise ETF'lerin 10 milyar dolardan fazla çıkış gerçekleştirmesinin ardından ons altına yönelik yaklaşımlarında son hafta işlemlerinin nispeten stabilizasyona işaret etmesi. Henüz net şekilde yorum yapmak mümkün olmamakla birlikte CFTC'deki altın pozisyonlanması ile değerlendirdiğimizde kısa vadeli işlemlerde bu cephenin de bir adım öne çıkmış olabileceğine dair sorgulamamız mevcut.

12-16 Nisan haftası işlemlerinde yerel varlıklar açısından en önemli gündem Perşembe günü gerçekleştirilecek olan Nisan ayı PPK toplantısı olacak. Politika faizinde konsensüse paralel biz de herhangi bir değişiklik beklemiyoruz ve fakat kamuoyuna yapılacak yönlendirmeyi yakından izleyeceğiz. Global cephede ise ABD'de başlayacak olan banka bilançoları hisse senetleri açısından öne çıkıyor. Bugün ve yarın 3, 10 ve 30y vadeli ABD tahvillerinin toplamda 120 milyar dolarlık ihracı gerçekleşecek. Yine yarın ABD'de açıklanacak olan ve baz etkisi kaynaklı %2.50 bölgesine hareketlenmesi beklenen enflasyon verilerine yönelik piyasa etkisi yakından izlenecek. 14 Nisan'da Fed Başkanı Powell ve yardımcısı Clarida'nın mesajları da kritik önemde bulunuyor.

Orkun.Godek@denizbank.com

Piyasalar

Piyasalar

Hafta başlangıcı spot Asya ve vadeli ABD endeksleri nezdinde negatif yönde gerçekleşirken, genel olarak yoğun hafta takvimi öncesinde bekle-gör havasının hakim olduğunu söylemek yanlış bir değerlendirme olmayacaktır. Küresel cephede ABD’de açıklanacak olan enflasyon ve Fed Başkanı Powell’ın 14 Nisan’da Washington Ekonomi Kulübü’nde vereceği mesajlar öne çıkarken, güçlü gelen ABD makro dataları ve ÜFE’deki yükselişe rağmen tahvil piyasasında korkulan ölçekte tepki gözlenmemesi sorgulama yaratıyor. Her ne kadar bu yönde elimizde ciddi kanıtlar bulunmasa da eğer ki tahvil piyasası açısından kısa vadeli stabilizasyon ve denge noktasına ulaşabildiysek Nisan ayı içerisinde risk iştahında kuvvetli toparlanma ve yeniden Amerikan doları zayıflamasının genele yayıldığı bir ortam ile karşılaşabileceğimiz göz ardı edilmemeli. Emin olmamakla birlikte sorgulama yaparak haftaya başladığımızı belirtmek isteriz. Yurtiçinde 50 bin seviyelerini aşan COVID-19 vakalarının ardından Ramazan ayında alınması beklenen önlemler için bugün Bilim Kurulu, yarın ise Kabin toplantılarının sonuçları yakından izlenecek. Türk lirası Amerikan doları karşısında günü %-0.41 ile tamamlarken, BIST 100 endeksi kapanışı %1.65 düşüşle 1393 puan seviyesinden gerçekleştirdi. 10y vadeli tahvilde faizin son düzeyi %18.30 olurken, ülke risk primi %1’e yakın yükselişle 443bp ile takip edildi. EMEA bölgesi endekslerinde gün sonu kapanışları yatay-karışık seyretti. Euro Stoxx 50 %0.03, FTSE 100 %-0.38, DAX %0.21 ve Rusya (RTS, USD) grubu %-1.57 ile günü tamamladı. İşlem hacimleri son 5 gün ortalamalarına kıyasla %10’lu seviyelerde düşüş gösterirken, söz konusu rakam Rusya’da %40’ı aştı. Amerika kıtası işlemlerinde Avrupa kıtasından ve bölgedeki gelişmekte olan ülkelerden pozitif yönde ayrılan majör ABD endekslerinin etkisi izlendi. S&P 500 3 hafta üst üste pozitif tarafta kapanış gerçekleştiren, Cuma gününü de %0.77 primle tamamladı. Dow Jones %0.89, Nasdaq ise %0.51 yükseliş sergiledi. Bosvespa %-0.54, Merval %-1.58 ile günü tamamlayarak negatif performansla işaret etti. Asya’da hafta başlangıcı değer kayıplarına işaret ediyor. TSİ 08.35/ NKY 225 %-0.70, Hang Seng %-0.95 ve CSI 300 %-1.37 ile işlem görürken, USDCNH paritesi offshoreda 6.5608’de hafif yuan değer kaybı şeklinde karşımıza çıkmakta.

Orkun.Godek@denizbank.com

Fiyatlamalar

Fiyatlamalar

Türk lirası ve cinsinden değerlendirilen varlıklarda son gelişmeler ışığında kısa vadede dalgalanmanın azalmasını, devam eden süreçte ise dengelenme olmasını bekliyoruz. Ancak, dengelenmenin belirginleşmesi zaman alacak. BIST 100 endeksinde 1370-1340 seviyeleri destek, 1420/40 ise direnç olarak yakından izlenebilir. USDTRY paritesinde 7.99 destek, 8.25 direnç olarak takip edilebilir. EURUSD paritesi fiyatlamalarında temel belirleyici global Amerikan doları yaklaşımı olmaya devam ederken, genel risk iştahı ve bölgeye ait aşılama performansı da son dönem içerisinde öne çıkmakta. 1.16-1.17 bölgesi civarında paritenin konsolide olmaya başladığını düşünüyoruz. 1.1860-1.1800 seviyeleri destek, 1.1940-1.1990 ise direnç olarak izlenebilir.

Orkun.Godek@denizbank.com

Piyasa Gelişmesi

Fed Bilançosu, 7 Nisan Haftası - 1 haftalık aranın ardından bilanço yeniden genişleme patikasına geri dönüş yaptı

- Amerikan Merkez Bankası (Fed)’in toplam bilanço büyüklüğü 7 Nisan haftası işlemlerinde bir önceki veri dönemine kıyasla 19.8 milyar dolar artışa işaret etti ve yeniden genişleme patikasına dönüş yapmış oldu. Yaklaşık 20 milyar dolarlık artışın olduğu dönemde Hazine kağıtlarını içerir portföydeki değişim 16.7 milyar dolar olurken, MBS değişimi sadece 1 milyon dolar ile yatay seyretti. Swap hattı 1.6 milyar dolar gerileme ile 868 milyar dolar oldu. Rezervler 271.3 milyar dolar artarken, Hazine hesabı 166.9 milyar dolar azalış gösterdi ve dengeledi.
- Parasal genişlemenin enflasyonist baskıya neden olup olmayacağı tartışmalarında kritik detay Velocity değişim başlığı olacak. Buna göre, 2019 son çeyreğinde %1.43 olan M2 Velocity değeri Aralık 2020 itibarıyla %1.15 seviyesinde yatay seyretmekte.
- Fed bilançosu miktarsal açıdan genişleme eğilimini devam ettirse de sessiz sedasız “normalleşme” ayarlamaları yapıldığını belirtmek gerekiyor. Günlük hazine kağıdı alımları 500 milyon dolar azaltımla 4 milyar dolar seviyesine çekerken, MBS alımlarında ise -500 milyon dolar ile 4.5 milyar dolar seviyesine güncelleme gerçekleştirdi. Yakın zaman içerisinde açıklanan 3 aylık repo penceresini de sonlandırıldığı haberinin ardından 27 Ocak tarihinde de Şubat ayındaki iki ihale ile

- birlikte
- 1 aylık repo ihaleleri uygulamadan kaldırıldı.
 - Hazine hesabında bulunan yakın döneme dek 1.4 trilyon dolar seviyesinde bulunan likiditenin Biden yönetimi tarafından devreye alınan yeni teşvik paketi ile en az yarısının ilk çeyrek sonrası-Nisan döneminde kullanılmasını ve bu durumun da 'zayıf Amerikan doları teması' yaklaşımını desteklemesini bekliyoruz.
 - Fed'in Haziran FOMC toplantısında aylık varlık alım rakamına geçiş yapmaması ve fakat mevcut seviyelerin artırılarak korunacağını belirtmesinin ardından 80 milyar dolar Hazine kağıdı ve 40 milyar dolar MBS alımı gerçekleştirilerek bir süre daha süreci koruyacağını ancak devamında ise MBS alımlarını Hazine tahvillerine kaydıracağını düşünüyoruz. Varlık alım programında olası azaltım adımına dair ilk sinyalleri ekonomideki toparlanmanın beklediğimiz patikada devam etmesi durumunda son çeyrek içerisinde geleceğine inanıyoruz.
 - Bilançonun ek negatif sürpriz olmadıkça 8 trilyon dolar üzerinde dengelenmeye başlayacağını düşünüyoruz. Pandemi sürecinin üçüncü dalga riski, aşılama efektiflik ve ekonominin yeniden toparlanmaya geçme konusunda zaman aralığını geniş tutması senaryoları bilançoda genişleme hamlelerine dair riskleri yukarı yönde baskılıyor.

TCMB Beklenti Anketi, Nisan 2021 - Mart ayının ikinci yarısındaki gelişmeler anket beklentilerine olumsuz yansıdı

- TCMB tarafından Nisan ayına Beklenti Anketi sonuçları kamuoyu ile paylaşıldı. Buna göre, TCMB'deki görev değişikliğinin ardından yaşanan lira zayıflamasının etkileri anket katılımcılarının gelecek dönem projeksiyonları üzerinde olumsuz yönde yansıma gösterdi. Mart ayında yılsonu enflasyon beklentisi %11.54 seviyesinde oluşurken Nisan'da %13.12'ye yükseldi. Benzer şekilde 12 ay sonrasına ait beklenti +79bp ile %11.26, 24 ay sonrasına ait olan ise +37bp ile %9.55 düzeyine işaret etti. 12 ve 24 ay sonrasına ait beklentilerin ortalaması %10.41 ile Aralık 2020'den bu yana ilk kez çift haneye yükseldi. Yılsonu dolar kuru beklentisi +62kr ile 8.57 olurken, cari işlemler dengesi -25.8 milyar dolar ile sınırlı yükseliş gösterdi. 2021'e ait GSYH beklentisi -0.1 puan ile %4.3'e gerilerken, 12 ay sonrasına ait politika faiz oranı beklentisi ise +57bp ile %14.07 oldu.

ABD Verileri – Maliyet baskısı bu kez de ABD cephesinde

- ABD'de açıklanan ÜFE verilerine göre Mart ayında üretici maliyetlerindeki artış ÜFE'nin manşet ve çekirdekte beklentilerin üzerinde performans sergilemesine neden oldu. Buna göre, manşet enflasyon piyasa beklentisi olan %0.5'in üzerinde %1 artış gösterirken, yıllık bazda ise %2.8'den %4.2'ye yükseldi. Aynı dönemde çekirdek ÜFE %0.7 ve %3.1 olarak takip edildi.
- Verilerin düşük işlem hacmi ve yeni hikaye arayışında olan fiyatlama ortamında faizlerde kısmen yükseliş yönde etkiye neden olabileceğini ancak ciddi bir majör etki yaratmaktan uzak kalacağını değerlendiriyoruz.

TCMB PPK Beklentisi Değerlendirmesi, Nisan 2021 - PPK iletişimi yakından izlenecek

- 15 Nisan Perşembe günü gerçekleştirilecek olan Türkiye Cumhuriyet Merkez Bankası (TCMB) Para Politikası Kurulu (PPK) toplantısında 1 hafta vadeli politika faiz oranının %19 seviyesinde sabit tutulmasını bekliyoruz.
- Mart ayının ikinci yarısında takip edilen sürpriz yönetim değişikliğinin ardından yapılacak olan ilk PPK toplantısında kamuoyu ile paylaşılacak olan metinde yer alacak mesajlar ve gelecek dönem yönlendirmeleri para politikasının geleceğine dair fikirlerin oluşması açısından kritik önemde bulunuyor.
- İleri vade para politikası beklentilerimizde henüz bir değişiklik bulunmuyor. En erken ihtimalle yılın son çeyreğine dek politika faizinde indirim gidilmesini beklemiyoruz. Daha kapsamlı analiz yapabilmek adına bu hafta gerçekleştirilecek olan PPK toplantısını ve 29 Nisan tarihinde takip edilecek olan Enflasyon Raporu II (ER) sunumunu beklemeyi doğru buluyoruz.

Orkun.Godek@denizbank.com

Hisse senetleri**Akbank**

Bloomberg Kodu	AKBNK TI
Tavsiye	AL
Fiyat/Hisse	TRY4.76
Hedef Fiyat/Hisse	TRY9.30
Getiri Potansiyeli	95%
HAO	52%
Piyasa değeri	TRY24,752 mln

Sise Cam

Bloomberg Kodu	SISE TI
Tavsiye	AL
Fiyat/Hisse	TRY7.29
Hedef Fiyat/Hisse	TRY9.90
Getiri Potansiyeli	36%
HAO	49%
Piyasa değeri	TRY22,331 mln

KAP ve Şirket Haberleri**AKBNK; Sendikasyon kredisi aldı / sınırlı olumlu**

- Akbank iki farklı döviz kuru cinsinden toplam 677 milyon \$ sendikasyon kredisi aldığını açıkladı (344.5 milyon \$ ve 279 milyon €). Borçlanmanın maliyeti geçen yıla göre 25 baz puan artarak Libor + 250 baz puan ve Euribor + 225 baz puan olarak gerçekleşirken, yenileme oranı %107 olarak gerçekleşti. Mevcut volatil ortamda borçlanma maliyetindeki sınırlı artışı ve %100'ün üzerindeki yenileme oranını Akbank ve diğer Türk bankaları için kısmen olumlu olarak değerlendiriyoruz.

[Kaynak SPINN Danışmanlık](#)

SISE; 9 Nisan 2021 Tarihli Pay Geri Alım İşlemleri / sınırlı olumlu

- 26 Şubat 2021 tarihli Yönetim Kurulu kararıyla Şişecam Yönetim Kurulu, pay fiyatının şirket faaliyetlerinin gerçek performansını yansıtmadığını belirterek hisse geri alım işlemlerinin başlatılması kararı aldı. Geri alım konu edilebilecek azami pay sayısı 150 milyon lot, geri alım için ayrılacak fon ise iç kaynaklardan karşılanmak üzere 1,2 milyar TL olarak belirlendi. Başlatılan pay geri alım programına istinaden 9 Nisan 2021 tarihinde yapılan alımlarda toplam 1.050.000 adet pay 7,23 – 7,29 TL fiyat aralığından geri alındı.
- Geri alım dönemi boyunca yapılan toplam alımlar: 6.019.295 adet pay, 44.707.879 TL tutarında alım yapılmıştır. Haberin hisse performansına sınırlı olumlu etkisinin olacağını düşünüyoruz.

[Banu.Dirim@denizbank.com](#)

KAP ve Şirket Haberleri

- BIST' te 2021/3 aylık (1. Çeyrek) finansal sonuçlarını son gönderme tarihleri:** Şirketler; Konsolide Olmayan : 30 Nisan/Konsolide Olanlar: 10 Mayıs/Bankalar K.O.ve K. :20 Mayıs -
-Planlanan Bilanço Açıklanma Tarihleri: TAVHL: 27 Nisan/AKBNK-AKGR: 28 Nisan /GARAN-TKFEN-TOASO: 29 Nisan /BRISA-YKBNK: 30 Nisan /ENJSA : 4 Mayıs /AEFES-MGROS-TTKOM: 5 Mayıs /MPARK : 6 Mayıs /BIMAS-PGSUS: 10 Mayıs
- Borsa İstanbul Vadeli İşlem ve Opsiyon Piyasası'nda** AEFES, ALKIM, ECILC, HEKTS, IPEKE, ISFIN, ISGYO, KARSN, MPARK, ODAS, SKBNK, TRGYO ve TURSG paylarına dayalı Vadeli İşlem Sözleşmeleri 22 Nisan 2021 tarihinde işleme açılacak
- Yapılması Planlanan Genel Kurullar:** 12 Nisan **AYES-BEYAZ-ESEN-FLAP-FRIGO-KFEIN-NATEN-ORGE-SMART / 13 Nisan BOSSA-ECZYT-ECILC-GOODY-INTEM-KRONT-KRVGD-SNPAM-SONME-ULAS / 14 Nisan AKSGY-SKTAS /15 Nisan ADEL-ALARK-AYEN-CLEBI-CMBTN-CMENT-MPARK-NIBAS-PGSUS-TCELL-VESBE-VESTL /19 Nisan UFUK /20 Nisan AKMGY-BIZIM-IDEAS-KRGYO-ORMA-SANFM-VAKKO /21 Nisan GENTS-HATEK-ULUUN / 22 Nisan ANELE-DNISI-GOLTS /26 Nisan KENT-ULKER / 27 Nisan IEYHO-KERV-T-KONTR-LUKSK-ZOREN /28 Nisan AKENR-CUSAN-FADE-GOZDE-IHGZT-IHYAY-MAVI-RODRG /29 Nisan ARZUM-BNTAS-CCOLA-EGGUB-MAKTK / 30 Nisan AEFES-AKSEN-GRNYO-PENGDMMCAS/3 Mayıs OYLUM /5 Mayıs ATLAS-AVGYO-AVTUR-IZMDC-MTRYO-LINK/6 Mayıs **BERA-KRVGD-SKTAS/7 Mayıs KLMSN-MARKA-MEPET-METRO-TIRE-VANGD /17 Mayıs RTALB/ 20 Mayıs SELGD-YKSLN /01 Haziran DOGUB****
- SAYAS** 12/04/2021 tarihinden itibaren 1 ay süreyle mevcut "Açığa Satış Yasağı"na ilave olarak "Kredili İşlem Yasağı" ve "Brüt Takas" önleyici tedbirleri uygulanacaktır./**ERBOS** 12/04/2021 tarihli işlemlerden (seans başından) 26/04/2021 tarihli işlemlere (seans sonuna) kadar brüt takas uygulanacak.
- Kar Payı Dağıtım İşlemlerine İlişkin Bildirim:** (ödenmeyecek) : **SERVE-SEYKM-TIRE-VKGYO**
- GALATA WIND ENERJİ A.Ş.** Tasarruf Sahiplerine Satış Duyurusu hakkında 15/04/2021-16/04/2021 fiyat: 5,06TL / **Aydem Yenilenebilir Enerji A.Ş.' nin halka arzına ilişkin** SPK tarafından onaylanan Tasarruf Sahiplerine Satış Duyurusu 19/04/2021-22/04/2021 fiyat: 8,50-9,90 TL Halka arzın büyüklüğü ek pay satışı ile birlikte toplamda 1,1 milyar TL - 1,3 milyar TL aralığında; şirketin halka açıklık oranı da, ek pay satışı ile birlikte toplam %18,44 olacak. Konsorsiyum liderliğini Garanti Yatırım, İş Yatırım, Türkiye Kalkınma ve Yatırım

Bankası ile Yapı Kredi Yatırım'ın üstlendiği; Halk Yatırım, Vakıf Yatırım ve Ziraat Yatırım'ın eş liderler olarak görev alacağı halka arz, sermaye artırımı ve ortak satışı yoluyla gerçekleştirilecek. Oransal dağıtım yöntemiyle gerçekleşecek halka arzda, konsorsiyum liderleri ve aracı kurumlar olmak üzere toplam 32 kurum iştirak edecek. Toplamda 110.000.000 TL; ek satış da dahil olmak üzere 130.000.000 TL nominal değerli payı halka arz edecek şirketin 700.000.000 TL olan sermayesi, 5.000.000 TL artırılarak 705.000.000 TL'ye çıkarılacak. Aydem Yenilenebilir Enerji'nin 29 Nisan tarihi itibarıyla Borsa İstanbul'da işlem görmeye başlaması bekleniyor. Halka arz başvurusu SPK tarafından onaylanan Aydem Yenilenebilir Enerji A.Ş. Türkiye'nin, tamamı yalnızca yenilenebilir kaynaklardan enerji üreten en büyük şirketi konumunda.

- **Hakları kullanılmış olarak işlem görecektir paylar(Temettü ödemeleri)**
ALKA:Brüt:0,8830302 TL Net:0,7505756 TL DEVA:Brüt:0,1 TL Net:0,85 TL
- **AKFGY:** 18.12.2020 tarihli KAP açıklamamızda bildirmiş olduğumuz finansal borçların 10 yıl vadeli olarak yeniden yapılandırılması işlemleri planlandığı ve kreditorlerle mutabık kalındığı şekilde gerçekleştirilmiştir.
- **AKBNK:** Uluslararası piyasalardan 344.5 milyon ABD Doları ve 279 milyon Avro olmak üzere iki dilimden oluşan 367 gün vadeli sendikasyon kredisi sağlamıştır. Kredinin toplam maliyeti ABD Doları ve Avro kısımlar için sırasıyla Libor+%2,50 ve Euribor+%2,25'tir. Bankanın sürdürülebilirlik performansı kriterlerini ekleyerek gerçekleştirdiği bu işlemine 18 ülkeden 35 banka katıldı./ **Akbank - Binbaşgöl:** Kredimize bankalardan yenileme tutarımızın yaklaşık %126'sına karşılık gelen 792 milyon dolar tutarında bir talep geldi. Sendikasyon tutarımızı hedeflediğimiz üzerinde, 675 milyon doların üstünde yeniledik. Böylece yenileme oranımız %107 olarak gerçekleşti
- **DGGYO:** Doğu Gayrimenkul Yatırım Ortaklığı A.Ş.'ne ait hisse senetlerinin 32.000.000 adetlik bölümünün Borsa İstanbul A.Ş. pay piyasasında Doğu Holding A.Ş. tarafından 1 yıl içerisinde satışının gerçekleştirileceğini bildirmiştir.
- **EKGYO:** İhalesinin 2. oturumu 18.03.2021 tarihinde yapılmış olan İstanbul Sarıyer Ayazağa Arsa Satış Karşılığı Gelir Paylaşımı İşinin sözleşmesi, Yüklenici Eltes İnş. Tes. San. ve Tic. A.Ş. ile 08.04.2021 tarihinde imzalanmıştır. İhale değerleri aşağıdaki gibidir; Arsa Satış Karşılığı Satış Toplam Geliri (ASKSTG) : 3.111.000.000 TL Arsa Satış Karşılığı Şirket Payı Gelir Oranı (ASKŞPGO) : %40,00 Asgari Arsa Satış Karşılığı Şirket Payı Toplam Geliri (ASKŞPTG): 1.244.400.000 TL.
- **ERBOS:** 1 TL Nominal Değerli Paya Ödenecek Nakit Kar Payı- Brüt (TL) 0,8999982 Net (TL) 0,07649984 31.05.2021 tarihine kadar kar payı olarak dağıtılmasına karar verildi.
- **GSDHO:** %100 oranındaki bağlı ortaklık GSD Shipping B.V. ile Itochu Corporation arasında Japonya'da inşa edilecek iki adet handysize kuru yük gemisi yapımı konusunda anlaşmaya varılmıştır./ GSD Shipping B.V.'nin 09.04.2021 tarihli yönetim kurulu toplantısında, yapılmakta olan gemi yatırımlarının finansmanı amacıyla şirket ödenmiş sermayesinin 10.000.000 ABD Doları nakit artırımla 50.000.000 ABD Doları'na çıkartılmasına ve kayıtlı sermaye tavanının 50.000.000 ABD Doları'ndan 75.000.000 ABD Doları'na yükseltilmesine karar verilmiştir.
- **HALKB:** New York İkinci Bölge İstinaf Mahkemesi Halkbank'ın, ABD'de yargılanmayacağıyla ilgili başvurusuyla ilgili tarafların görüşlerini dinleyecek
- **KFEIN:** Siber Güvenlik alanındaki büyüme stratejileri doğrultusunda Siber Güvenlik ve Bilgi Güvenliğini destekleyici yerli ve milli projelerin geliştirilmesi, yeni sinerjilerin temini, rekabet avantajının yakalanması, yeni müşteriler kazanılması ve global bir oyuncu olma hedefiyle, siber güvenlik ürünlerinin bünyemize katılması için ilgili taraflarla görüşmelere başlanmıştır.
- **JANTS:** kar dağıtımı kapsamında 2020 yılı geçmiş yıl karından karşılanmak üzere , sermayenin 11.100.000 TL'den bedelsiz %695 artırılarak (77.145.000 TL) 88.245.000 TL'ye çıkarılması hususunda SPK 'na 09.04.2021 tarihinde başvuru yapılmıştır.
- **KONTR:** ODAŞ Elektrik Üretim Sanayi Ticaret A.Ş.' ye ait ODAŞ Şanlıurfa Doğalgaz Santrali'nin Özbekistan-Khorezm'e taşınması ve toplamda 174 MW enerji santrali ile 110 kV trafo merkezinin Özbekistan'da kurulması ile ilgili tüm mühendislik, elektrik, mekanik, saha kurulum, montaj, demontaj ve relokasyon kapsamı için ODAŞ Enerji CA -

Özbekistan ile EPC çerçeve anlaşması yapılmıştır.

- **MERIT-NTHOL:** K.K.T.C. Bakanlar Kurulu, mevcut sokağa çıkma yasağını tüm ilçe ve ilçelere bağlı yerleşim yerlerini kapsayacak şekilde 19.04.2021 saat 05:00'a kadar uzatmış olup kapsamını aşağıdaki şekilde düzenlemiştir; -12 Nisan 2021 tarihinden 18 Nisan 2021 saat 05.00'a kadar, gece 22.00'dan sabah saat 05.00'a kadar kısmi sokağa çıkma yasağı uygulanır. - 18 Nisan 2021 saat 05.00' dan 19 Nisan 2021 saat 05.00'a kadar kısmi sokağa çıkma yasağı uygulanır. Bu kararlar sonucunda K.K.T.C.'de bulunan tüm otel ve casinolarımız söz konusu tarihe kadar kapalı olacaktır.
- **TSPOR:** Özyazıcı İnşaat Ltd.Şti ile 2021-2022 futbol sezonu sonuna kadar sürecek bir reklam anlaşması yapılmıştır. Yapılan anlaşmaya göre; Özyazıcı İnşaat, reklam bedeli olarak KDV dahil toplam 1.000.000.-TL ödeyecektir.
- **ULUUN:** Birleşmiş Milletler Food Programme (WFP) tarafından açılan Buğday Unu ihalesine 07.04.2021 tarihinde vermiş olduğumuz teklif kapsamında firmamız uhdesinde kalan miktar 24.04.2021-15.05.2021 tarihleri arasında teslim edilecektir. İhale Bedeli=Sonucu: 4.059.500 USD (33.092.232 Türk Lirası)
- **YAPRK:** Mevcut çıkarılmış sermayenin % 100 oranında 7.100.000 TL nominal değerdeki payların artırımı tarihindeki pay sahiplerine payları oranında bedelsiz olarak dağıtılmasına oybirliği ile karar verilmiştir.

PAY ALIM-SATIM BİLDİRİMLERİ:

- **SISE:** 9 Nisan 2021 tarihinde yapılan alımlarda Toplam 1.050.000 adet pay ortalama 7,27 TL fiyat aralığından 7.635.000 TL tutar alım yapılmıştır. Geri alım dönemi boyunca yapılan toplam alımlar: 6.019.295 adet pay ortalama 7,427 TL fiyat aralığından 44.707.879 TL tutar alım yapılmıştır.

TEMETTÜ KARARLARI:

- **ISBIR:** 1 TL Nominal Değerli Paya Ödenecek Nakit Kar Payı- Brüt (TL) 6,00 Net (TL) 5,10 kesinleşen hak kullanım tarihi: 03.05.2021
- **KCHOL:** 1 TL Nominal Değerli Paya Ödenecek Nakit Kar Payı- Brüt (TL) 0,585 Net (TL) 0,49725 kesinleşen hak kullanım tarihi: 14.04.2021
- **SARKY:** 1 TL Nominal Değerli Paya Ödenecek Nakit Kar Payı- Brüt (TL) 0,25 Net (TL) 0,2125 kesinleşen hak kullanım tarihi: 05.05.2021
- **BEŞİKTAŞ FUTBOL'UN** 01.06.2020-28.02.2021 DÖNEMİ KONSOLİDE NET ZARARI 277.738.491 TL (ÖNCEKİ: -246.175.201 TL)
- **FENERBAHÇE FUTBOL'UN** 01.06.2020-28.02.2021 DÖNEMİ KONSOLİDE NET ZARARI 104.773.442 TL (ÖNCEKİ: -38.891.655 TL)
- **GALATASARAY SPORTİF'İN** 01.06.2020-28.02.2021 DÖNEMİ KONSOLİDE NET ZARARI 321.250.366 TL (ÖNCEKİ: 3.998.208 TL)
- **TRABZONSPOR SPORTİF'İN** 01.06.2020-28.02.2021 DÖNEMİ KONSOLİDE OLMAYAN NET ZARARI 141.813.325 TL (ÖNCEKİ: 52.775.908 TL)

HuseyinVedat.Tinc@denizbank.com

Teknik Yorum

BIST 100 Endeks Teknik Analiz

Dün endeks 1373.65 – 1414.95 arasında işlem gördü ve günü -1.65% değişimle 1393.24 seviyesinde kapattı. İşlem hacmi yüksek seviyede gerçekleşti.

1415 destek seviyesi altında hızlanan satışlarla 1375 ana destek seviyesine kadar gerileyen endeks bu seviyeden gelen tepki alımlarıyla toparlandı. 1422 altında kaldıkça satış baskısının devam edebileceğini düşünüyoruz. 5g. Ort. 1418.06 22 g. Ort. 1452.55 seviyesindedir. Destek olarak 1340 ve 1375, direnç olarak 1422 ve 1450 takip ediyoruz.

Bu sabah negatif açılış ve sonrasında 1375 – 1422 arasında işlem aktivitesi bekliyoruz.

XU100 Teknik Analiz, TRL



Kaynak: Bloomberg, Deniz Yatırım Araştırma

AliBarbaros.Demirer@denizbank.com

Teknik Yorum

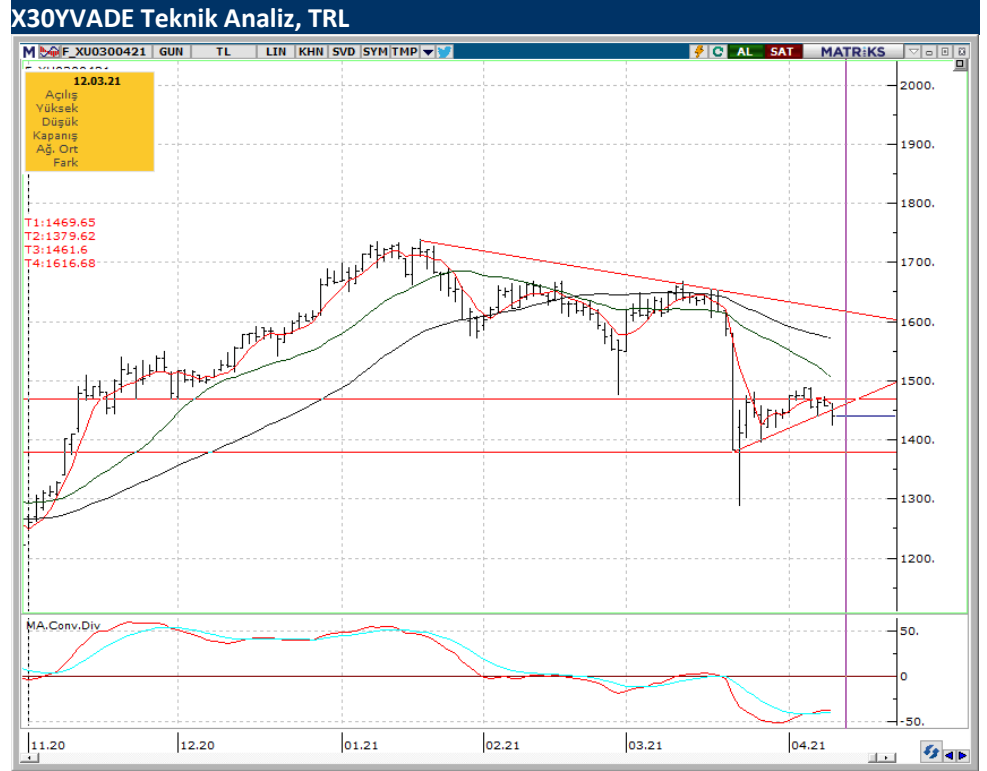
VIOP - X30YVADE Teknik Analiz

Dün vadeli endeks 1422.25 – 1460.50 arasında işlem gördü ve -1,20% değişimle günü 1440.75 seviyesinde kapattı. İşlem hacmi yüksek seviyede gerçekleşti.

Vadeli endeks 1446 destek seviyesinin kırılması sonucunda hızlanan satışlarla geriledi ve 1418 destek seviyesine yakın gelen tepki alımlarıyla toparlandı.1450 üzerine geçmedikçe satış baskısının devam edeceği düşünülebilir. Kısa vadeli destek seviyeleri 1400 ve 1420 olarak takip ediyoruz. Ana destek seviyesi 1380. 5g. Ort. 1461.20 22 g. Ort. 1505.00 seviyesindedir.

Destek olarak 1400 ve 1420, direnç olarak ise 1450 seviyelerini takip ediyoruz

Bu sabah negatif açılış ve sonrasında 1420 – 1460 arasında işlem aktivitesi bekliyoruz.



Kaynak: Bloomberg, Deniz Yatırım Araştırma

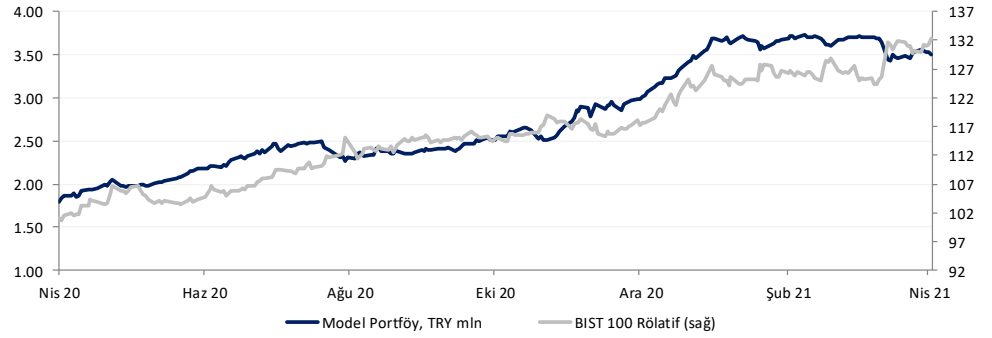
AliBarbos.Demirer@denizbank.com

Model Portföy

Deniz Yatırım Model Portföyü

Hisse	Portföye Giriş Tarihi	Hedef Fiyat	Potansiyel	Nominal Getiri (Portföye girişten itibaren)	BIST-100'e Rölatif Getiri (Portföye girişten itibaren)	Portföydeki Ağırlık
ISCTR	24.01.2020	9.10	88%	-33.9%	-42.0%	5.0%
TCELL	28.02.2020	22.00	46%	9.2%	-16.9%	10.6%
TUPRS	15.04.2020	135.00	52%	0.6%	-30.8%	10.6%
PETKM	27.04.2020	6.50	8%	71.2%	24.5%	10.6%
GARAN	19.06.2020	13.50	103%	-19.7%	-34.5%	5.0%
KOZAL	19.06.2020	139.80	21%	46.6%	19.5%	10.6%
AKGRT	04.09.2020	12.60	48%	16.1%	-9.5%	10.6%
SISE	04.09.2020	9.90	36%	16.8%	-8.9%	10.6%
MGROS	18.01.2021	62.00	65%	-13.5%	-3.3%	10.6%
HALKB	18.01.2021	7.70	70%	-18.1%	-8.4%	5.0%
ISMEN	24.03.2021	25.00	58%	-3.8%	-2.4%	10.6%

	Nominal Getiri	BIST-100'e Rölatif Getiri
2019	56.2%	24.6%
2020	49.9%	16.2%
12 aylık	98.3%	31.5%
2021 başından	1.3%	7.3%



Kaynak: Bloomberg, Deniz Yatırım Araştırma

haftalık.takvim

Haftalık, 12 Nisan 2021 – 18 Nisan 2021

Tarih	Gün	Saat	Olay	Beklenti	Önceki
12 Nisan	Pazartesi	10:00	TR - Cari Hesap (USD) (Şub)	-2,58B	-1,87B
		10:00	TR - Çeyreklik İşsizlik Ortalaması		14,2%
		12:00	EUR - Perakende Satışlar (Aylık) (Şub)	1,0%	-5,9%
		20:00	ABD - 10 Yıllık Tahvil İhalesi		1,523%
		21:00	ABD - Federal Bütçe Dengesi (Mar)	-265,0B	-311,0B
13 Nisan	Salı	10:00	TR - Sanayi Üretimi (Yıllık) (Şub)	8,5%	11,4%
		10:00	TR - Türkiye Perakende Satışları (Aylık)		0,3%
		10:00	TR - Türkiye Perakende Satışları (Yıllık)		2,0%
		12:00	EUR - ZEW Ekonomik Hissiyat (Nis)		74,0
		14:00	ABD - OPEC Aylık Rapor		
		15:30	ABD - Çekirdek Tüketici Fiyat Endeksi (TÜFE) (Aylık) (Mar)	0,2%	0,1%
		15:30	ABD - Çekirdek Tüketici Fiyat Endeksi (TÜFE) (Yıllık) (Mar)	1,5%	1,3%
		15:30	ABD - Tüketici Fiyat Endeksi (TÜFE) (Aylık) (Mar)	0,5%	0,4%
14 Nisan	Çarşamba	12:00	EUR - Sanayi Üretimi (Aylık) (Şub)		0,8%
		15:30	ABD - İhracat Fiyat Endeksi (Aylık) (Mar)	1,0%	1,6%
		15:30	ABD - İthalat Fiyat Endeksi (Aylık) (Mar)	1,0%	1,3%
15 Nisan	Perşembe	11:00	TR - Bütçe Dengesi (Mar)		23,17B
		14:00	TR - Thomson Reuters IPSOS Birincil Tüketici Görüş Anketi (Nis)		35,5
		14:00	TR - Bir Hafta Vadeli Repo Faiz Oranı (Nis)	19,00%	19,00%
		14:00	TR - Gecelik Borçlanma Faizi (Nis)		17,50%
		14:00	TR - Gecelik Faiz Oranları (Nis)		20,50%
		15:30	ABD - Çekirdek Perakende Satışlar (Aylık) (Mar)	3,0%	-2,7%
		15:30	ABD - New York Empire State İmalat Endeksi (Nis)	16,25	17,40
		15:30	ABD - Philadelphia Fed İmalat Endeksi (Nis)	41,3	51,8
		15:30	ABD - Philadelphia Fed İstihdam (Nis)		30,1
		15:30	ABD - Perakende Satışlar (Aylık) (Mar)	4,7%	-3,0%
		16:15	ABD - Sanayi Üretimi (Yıllık) (Mar)		-4,25%
		16:15	ABD - Sanayi Üretimi (Aylık) (Mar)	1,6%	-2,2%
		17:00	ABD - İşletme Stokları (Aylık) (Şub)	0,4%	0,3%
		17:00	ABD - Otomotiv Hariç Perakende Stokları (Şub)		1,2%
16 Nisan	Cuma	23:00	ABD - TIC Net Uzun Vadeli İşlemler (Şub)		90,8B
		12:00	EUR - Çekirdek Tüketici Fiyat Endeksi (TÜFE) (Yıllık) (Mar)	0,9%	0,9%
		12:00	EUR - Tüketici Fiyat Endeksi (TÜFE) (Aylık) (Mar)	0,9%	0,2%
		12:00	EUR - Tüketici Fiyat Endeksi (TÜFE) (Yıllık) (Mar)	1,3%	1,3%
		12:00	EUR - Ticaret Dengesi (Şub)		6,3B
		15:30	ABD - İnşaat İzinleri (Aylık) (Mar)		-8,8%
		15:30	ABD - İnşaat İzinleri (Mar)	1,750M	1,720M
		15:30	ABD - İnşaat Başlangıçları (Aylık) (Mar)		-10,3%
		15:30	ABD - Konut Başlangıçları (Mar)	1,613M	1,421M
		17:00	ABD - Michigan Tüketici Beklentileri (Nis)	74,5	79,7
17:00	ABD - Michigan Tüketici Hissiyatı (Nis)	88,6	84,9		
17 - 18 Nisan	Haftasonu	-	-	-	-

Dış Borç Piyasası

	Kupon Oranı	Vade	Vadeye Kalan Yıl	Fiyat	1G, pp	Getiri	1G, bps	Z-spread	Kontrat, \$ mln
USD Eurobond									
Turkey 22	5.13%	25 Mart 2022	0.94	101.09	0.05	3.94%	-6.6	373	1,000
Turkey 22-1	6.25%	26 Eylül 2022	1.41	102.32	0.10	4.58%	-7.7	436	2,500
Turkey 23	3.25%	23 Mart 2023	1.90	97.11	0.05	4.82%	-2.3	455	1,500
Turkey 24	5.75%	22 Mart 2024	2.74	100.48	0.07	5.57%	-2.9	512	2,500
Turkey 25	7.38%	5 Şubat 2025	3.36	104.86	0.04	5.93%	-1.5	528	3,250
Turkey 26	4.25%	14 Nisan 2026	4.44	92.96	-0.04	5.89%	1.3	496	1,500
Turkey 30	11.88%	15 Ocak 2030	5.99	133.73	-0.04	6.71%	0.3	534	1,500
Turkey 34	8.00%	14 Şubat 2034	8.35	108.30	-0.06	7.01%	0.6	533	1,500
Turkey 36	6.88%	17 Mart 2036	9.45	97.81	-0.16	7.12%	1.8	535	2,750
Turkey 38	7.25%	5 Mart 2038	9.98	101.33	-0.18	7.11%	1.8	531	1,000
Turkey 40	6.75%	30 Mayıs 2040	10.53	95.20	-0.16	7.22%	1.6	537	2,000
Turkey 41	6.00%	14 Ocak 2041	11.08	87.74	-0.19	7.17%	2.0	530	3,000
Turkey 43	4.88%	16 Nisan 2043	12.17	77.74	-0.84	6.85%	9.0	493	3,000
Turkey 45	6.63%	17 Şubat 2045	11.72	92.33	-0.35	7.31%	3.3	542	3,000
Turkey 45	6.63%	17 Şubat 2045	11.72	92.33	-0.35	7.31%	3.3	542	3,000
EUR Eurobond									
Turkey 21 E	4.35%	12 Kasım 2021	0.59	100.86		2.80%	-2.1	334	1,488
Turkey 23 E	4.13%	11 Nisan 2023	1.96	101.20	0.12	3.49%	-6.6	401	1,190
Uluslararası Sukuk									
Turkey 24-1	4.49%	25 Kasım 2024	3.32	99.59	0.08	4.61%	-2.3	400	1,000
Samurai									
Turkey 22 JPY	1.47%	15 Mart 2022	0.92	100.81	0.00	0.59%	-1.4	63	823
Turkey 24 JPY	1.05%	25 Eylül 2024	3.34	99.70	0.01	1.14%	-0.3	116	915
Turkey 33 JPY	2.68%	7 Şubat 2033	-	-	-	-	-	-	168
Dual currency GDNs*									
Turkey 23 TRY	7.10%	8 Mart 2023	1.81	83.18	0.03	17.82%		-	1,789

* Global depositary notes emulating TRY local bonds, while interest and principal on these instruments is paid in USD ** Emulating inflation-linked local bonds

Yasal uyarı:

Burada yer alan yatırım bilgi, yorum ve tavsiyeleri yatırım danışmanlığı kapsamında değildir. Yatırım danışmanlığı hizmeti, yetkili kuruluşlar tarafından kişilerin risk ve getiri tercihleri dikkate alınarak kişiye özel sunulmaktadır. Burada yer alan yorum ve tavsiyeler ise genel niteliktedir. Bu tavsiyeler mali durumunuz ile risk ve getiri tercihlerinize uygun olmayabilir. Bu nedenle, sadece burada yer alan bilgilere dayanılarak yatırım kararı verilmesi beklentilerinize uygun sonuçlar doğurmayabilir.

Bu içerikteki yorumlar DENİZ YATIRIM MENKUL KIYMETLER A.Ş.'nin görüşlerini yansıtmaktadır. Bu dokümanda sunulan materyal sağlam kaynaklardan derlenmiştir. Ancak Şirketimiz buradaki yorumların içeriği sonucu üçüncü şahıslara karşı doğabilecek sonuçlara karşı hiç bir sorumluluk kabul etmez. Buradaki içeriğin hiç bir bölümü DENİZ YATIRIM MENKUL KIYMETLER A.Ş.'NİN yazılı izni olmadan çoğaltılamaz, hiç bir şekil ve ortamda yayınlanamaz, alıntı yapılamaz ve kullanılamaz..