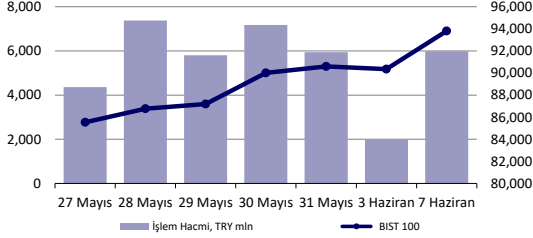


Günlük Bülten

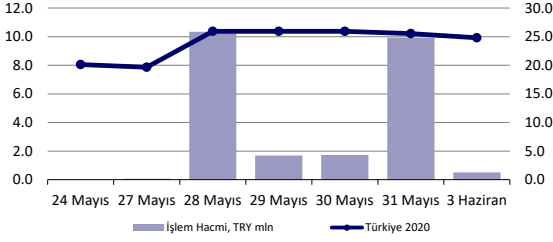
Ekonomik Veriler

Açıklanacak Veriler Saat
Bugün açıklanması beklenen önemli bir veri bulunmuyor
TSİ

Hisse Senedi Piyasası



Bono Piyasası



Endeksler, para piyasaları ve emtia

	Kapanış	Önceki	1 Gün	1 Ay	Yıl Baş.
BIST100	93,809	90,346	3.8%	5.8%	2.8%
İşlem Hacmi, TL mln	5,986	1,989	200.9%	5.7%	121.8%
Turkey 2019 (Mar 08, '28)	24.79%	25.52%	-73 bps	344 bps	830 bps
Turkey 2030	7.98%	8.00%	-2 bps	-34 bps	72 bps
TCMB karşık fonlama mlyt	24.00%	24.00%	0 bps	-11 bps	-6 bps
USD/TRY	5.83	5.83	0.0%	-5.9%	10.2%
EUR/TRY	6.61	6.53	1.3%	-5.0%	8.9%
Sepet (50/50)	6.22	6.18	0.7%	-5.4%	9.5%
DOW	25,984	25,721	1.0%	0.6%	11.4%
S&P500	2,873	2,843	1.0%	0.1%	14.6%
FTSE	7,332	7,260	1.0%	1.7%	9.0%
MSCI EM	1,007	1,003	0.5%	-2.0%	4.3%
MSCI EE	176.47	175.12	0.8%	7.9%	16.2%
Shanghai SE Comp	2,828	2,861	-1.2%	-0.8%	13.4%
Nikkei	20,885	20,774	0.5%	-2.4%	4.3%
Petrol (Brent)	63.65	63.29	0.6%	16.0%	16.0%
Altın	1,341	1,335	0.4%	4.4%	4.6%

En Çok Yükselen & Düşenler

	Hisse Kodu	Son Kapanış	Gün Değ.	Hacim, TRY bin
En çok yükselenler				
Akbank	AKBNK	6.38	7.4%	263,278
T. Vakıflar Bankası	VAKBN	3.89	7.2%	162,604
Turkcell	TCELL	12.85	6.6%	148,451
Garanti Bankası	GARAN	8.40	6.2%	847,548
Mavi Giyim	METRO	1.06	6.0%	4,915
Metro Holding	METRO	1.06	6.0%	4,915
En çok düşenler				
Tupras	TUPRS	126.90	-1.2%	155,662

Piyasa Yorumu:

Bu sabah BIST100'de yükselen küresel piyasalarla uyumlu yukarı yönlü bir açılış bekliyoruz. Endeks Cuma günü bankacılık hisseleri öncülüğünde ciddi yükseldi. TL beklenenden iyi gelen enflasyon verisine rağmen tatil öncesi kazanımlarını geri vermişken piyasasının takibinde olmaya devam ediyor. Çarşamba günü gerçekleşecek olan TCMB toplantısı TL için de belirleyici olacaktır.

Destek olarak 91.800; direnç olarak ise 96.000 ve 99.000 seviyelerini takip ediyoruz. Gün içinde 91.800-96.000 arasında işlem aktivitesi bekliyoruz.

Bugünün Haberleri:

Havacılık Sektörü

- Mayıs 2019: Yurt içinde zayıflık sürerken uluslararası yolcu trafiği güçlü duruşunu koruyor

Hisse Senetleri

- Mayıs ayında yabancı yatırımcıların işlemleri \$345 mln net sermaye çıkışı ile satış tarafında kaldı

Ekonomi Ajandası

- Saat 14.30'da Mayıs ayı reel efektif döviz kuru endeksi verisi açıklanacak.

Piyasa Yorumu**Günün yorumu**

Yeni hafta başlangıcı bir kez daha risk temasının ana belirleyicisi olan ABD Başkanı Trump'ın attığı adım etrafında şekillenmekte. Normal koşullarda (!) daha önce kendisi tarafından yapılan açıklamaya paralel bugün itibarıyla yürürlüğe girmesi beklenen ek Meksika tarifeleri Cuma gecesi yapılan açıklama ile devreye alınmadı. Böylece, hafta sonu Orta Doğu hisse senedi piyasalarında gözlenen iyimserlik Asya işlemleri ile birlikte global çapta da etkisini gösterme eğilimi içerisinde. Ayrıca, Çin'de Mayıs ayına ait ticaret rakamlarında ihracatın (\$ bazında) sürpriz bir şekilde %1.1 artması, ithalatın ise %8.5 ile ciddi ölçekte daralma göstermesi Japon yeni ve tahvillerde değer kaybına, hisse senedi endekslerinde ise primlenmeye alan açıyor. PBOC Başkanı Yi Gang bir kez daha yuani odağa alan açıklamalarında önemli bir seviye hedefine sahip olmadıklarını ve para politikasında hamle yerlerinin olduğunun altını çizirken, yuan değer kaybediyor. Çin borsaları ise %1'in üzerinde değer kazanmakta.

Cuma günü açıklanan ve beklentilerden 100 bin kişi civarında sapma gösteren ABD tarım dışı istihdam rakamlarının ardından EURUSD paritesi beklentileri boşa çıkarmayacak şekilde 1.13 seviyesinin üzerinde fiyatlanmakta. Son dönem içerisinde ABD ekonomisinden karışık sinyaller alınmasına rağmen Haziran FOMC toplantısında Fed'in faiz indirimi tarafında adım atma olasılığı yatırımcılar nezdinde %18.2 ile fiyatlanırken, 31 Temmuz toplantısı %78, devam eden 7 toplantı ise %93-%99 aralığında oluşum göstermekte. Ticaret gerginliğinin yarattığı global belirsizlik ortamı Fed ve ECB gibi önemli politika belirleyicilerinin ekonomileri destekleme yönünde adım atabileceği beklentisini canlandırırken, risk iştahının da ekstra bozulma göstermesine engel oluyor. Düşük tahvil faizleri ve kısmi Amerikan doları zayıflaması bunun göstergesi.

10-14 Haziran haftası işlemlerinde globalde bugün Frankfurt'ta konuşacak olan ECB Başkanı Draghi, Çarşamba Çin ve ABD TÜFE ve Cuma günü açıklanacak Çin sanayi üretimi, perakende satışlar, ABD sanayi üretimi, perakende satışlar ve Rusya MB kararı yakından takip edilecek. Yurt içinde ise gündem Çarşamba günü gerçekleşecek olan TCMB PPK kararı ve Cuma günü açıklanacak olan ödemeler dengesi verilerinden oluşmakta. Hafta ortasında izlenecek olan PPK toplantısından herhangi bir politika değişikliği beklentimiz söz konusu değil. Sıkı politika duruşunun korunacağını değerlendiriyoruz. USDTRY paritesinde teknik açıdan 5.86 seviyesini ve risk algısının son dönem ölçüldüğü en önemli gösterge olan CDS fiyatlamalarını yakından izleyeceğiz.

Küresel risk iştahı temasının belirsizlik endişeleri ve merkez bankalarının adım atabileceği beklentisi ile terazide denge arayışına devam edeceği kanaatindeyiz. Gelecek hafta takip edilecek olan FOMC toplantısında Fed'in nasıl bir politika düzenlemesi içerisine gireceği ve yapacağı muhtemel yönlendirmeler kısa-orta vade yatırımcı duruşunun ana hatlarını belirleyecek.

Orkun.Godek @denizbank.com

Piyasalarda bugün**Yurt içi ve yurt dışı piyasalarda gelişmeler**

- Türk lirası Amerikan doları karşısında haftanın son işlem gününde %0.88 değer kaybederken, BİST 100 endeksi kapanışı %3.83 yükselişle 93809 puan seviyesinden gerçekleşti. 10 yıl vadeli gösterge tahvilde faizin son seviyesi ise %18.94 oldu.
- EMEA bölgesi endekslerinde gün sonu kapanışlarının tamamı risk iştahındaki artışa paralel yükseliş şeklinde gerçekleşti. Euro Stoxx 50 %1.20, FTSE 100 %0.99, CAC 40 %1.62 ve DAX %0.77 ile günü artıda tamamladı. Rusya (RTS, USD) varlıkları %0.46 primlenme ile genel eğilimden ayrışmadı.
- Amerika kıtası işlemlerinde Avrupa seansına benzer bir resim oluşumu gözlemlendi. Majör ABD endekslerinin tamamında %1'in üzerinde değer kazancı olurken, S&P 500 2873 puan ile 50 günlük ortalamasının üzerinde kapanış sergiledi. Kitada yer alan gelişmekte olan ülke varlıkları Merval endeksindeki %0.20'lik zayıflama dışında genel yükseliş eğiliminden uzaklaşmazken, Kolombiya'da hisseler %1.33 primlenme gösterdi.
- Asya seansında yeni gün fiyatlamalarına baktığımızda olumlu yaklaşımın korunması durumunda değişiklik söz konusu değil. TSİ 08.15/ NKY 225 %1.32, Hang Seng %2.09, CSI 300 %1.50 ve KOSPI %1.30 ile işlem görmekte. CNH-CNY spreadi 179 pips seviyesinde oluşurken PBOC tarafından fixing kur ayarlaması 6.8925 ile yatay seyrini korumakta.

Orkun.Godek @denizbank.com

Teknik Yorum

BIST 100 Endeks Teknik Analiz

- Cuma günü 90.295 – 93.809 arasında işlem gördü ve günü +3.83% değişimle günü 93.809 seviyesinde kapattı. İşlem hacmi ortalama seviyede gerçekleşti.
- Cuma endekste ramazan bayramı süresince global piyasalardaki iyimserliğin yansımaları gördük ve endeks alımlarla yeni işlem bandımızın üst noktasına kadar yükseldi. Bugün karışık bir seyir göreceğimizi düşünüyoruz.. Kısa vadeli pozisyonlarda ilk destek 91.800 , ana destek ve stop loss seviyemizi 90.600 e yükseltiyoruz.5g ortalama 90.388 ,22g ort 88.106 seviyelerindedir.
- Destek olarak 91.800 ; direnç olarak ise 96.000 ve 99.000 seviyelerini takip ediyoruz.
- Bu sabah karışık açılış ve sonrasında 91.800 – 96.000 arasında işlem aktivitesi bekliyoruz.

XU100 teknik analiz, TRL



Kaynak: Bloomberg, Deniz Yatırım Araştırma

AliBarbaros.Demirer@denizbank.com

Teknik Yorum

VIOP – X30YVADE Teknik Analiz

- Dün 113.450 – 118.925 arasında işlem gördü ve günü +4.54% değişimle 118.525 seviyesinde kapattı. İşlem hacmi ortalama seviyede gerçekleşti.
- Cuma endekste ramazan bayramı süresince global piyasalardaki iyimserliğin yansımaları gördük ve endeks alımlarla yeni işlem bandımızın , 115.000-120.500 , üst seviyelerine yaklaştı.Bugün vadelielerde karışık ve volatil bir seyir öngörüyoruz. 5g ortalama 114.065 ,22g ort 112.300 seviyesindedir.
- Destek olarak 115.000 ve 118.000 ; direnç olarak ise 120.500 seviyelerini görüyoruz.
- Bu sabah karışık açılış sonrasında 116.500 – 120.500 arasında işlem aktivitesi bekliyoruz.

X30YVADE teknik analiz, TRY



Kaynak: Bloomberg, Deniz Yatırım Arştırma

AliBarbaros.Demirer@denizbank.com

Havacılık Sektörü

Mayıs 2019: Yurt içinde zayıflık sürerken uluslararası yolcu trafiği güçlü duruşunu koruyor

DHMi'nin açıkladığı verilere göre toplam hava yolcusu trafiği bizim -%2 olan beklentimizi aşarak yıllık %6 gerileme (Nisan -%8) ile 17.0 mln yolcu oldu. Özellikle zayıf yurt içi talebin yarattığı yolcu sayısı düşüşü (yıllık bazda-%17) havacılık sektörü için olumsuz bir tablo çizse de, uluslararası yolcu trafiğindeki büyüme (yıllık bazda +%6) hala umut verici duruyor. Yılın ilk beş ayında yurt içi yolcu trafiğindeki %14'lük düşüşe karşılık uluslararası yolcu trafiğindeki %7'lik büyüme ile toplam yolcu trafiğindeki gerileme %5 ile sınırlı kaldı. Diğer taraftan, Sabiha Gökçen Havalimanı'ndaki yurt dışı trafikte aylık %14, ilk dört ayda ise %19'luk artışın Pegasus Hava Taşımacılık'ın operasyonel performansı için olumlu bir sinyal verdiğini düşünüyoruz.

İstanbul Havaalanı yurt içi yolcu trafiğinde %22 uluslararası yolcu trafiğinde ise %4 gerileme gördü. Yeni havaalanının kapasite kullanımının artmasıyla önümüzdeki aylarda toparlanma bekliyoruz.

Pegasus'un merkezi İstanbul Sabiha Gökçen Havaalanı'nda toplam yolcu trafiği beklentimiz olan %1'ten hafif aşağıda gerçekleşme ile yıllık bazda %2 azaldı. Yolcu trafiğindeki kırılım Pegasus için daha da olumlu görünüyor yurt içi trafik %9 azalırken uluslararası trafik %14 artış yakaladı. Pegasus'u havacılık sektöründe tercih ettiğimiz hisse olarak tutmayı sürdürüyoruz.

Bodrum, İzmir ve Antalya Havaalanlarında yurt içi yolcu trafiği gözle görülür şekilde daralma yaşarken uluslararası yolcu trafiğinde sırasıyla %25, %17 ve %13 artış gerçekleşti.

Beklendiği gibi, önceki yılın baz etkisinin silinmesiyle yıllık büyüme rakamları Temmuz ayından bu yana baskı altında kalıyor. Buna bilet fiyatlarını yukarı iterek yurt içi talep kaybına neden olan, Lira'daki değer kaybının ve petrol fiyatlarındaki yükselişin de etkisi oluyor. Bu yavaş büyümenin önümüzdeki aylarda da süreceğini fakat düşük tek haneli seviyelerde sınırlı kalacağını düşünüyoruz.

Aylık veriler

	İç hat	y/y	Dış hat	y/y	Toplam	y/y
İstanbul *	2.5	-22%	8.0	-4%	10.5	-9%
İstanbul Sabiha Gokcen	1.7	-9%	1.0	14%	2.7	-2%
Ankara Esenboga**	0.9	-27%	0.1	-11%	1.0	-25%
İzmir Adnan Menderes**	0.7	-21%	0.2	17%	1.0	-14%
Antalya Havalimanı**	0.5	-14%	3.2	13%	3.7	8%
Gazipasa Alanya**	0.0	-17%	0.1	-17%	0.1	-17%
Muğla Dalaman	0.1	-16%	0.4	12%	0.5	4%
Muğla Milas-Bodrum**	0.2	-9%	0.2	25%	0.4	5%
Türkiye Toplam	7.7	-17%	9.3	6%	17.0	-6%

Hisse senetleri

Mayıs ayında yabancı yatırımcıların işlemleri \$345 mln net sermaye çıkışı ile satış tarafında kaldı

Nisan ayında nette yatay seyreden yabancı alım-satımları küresel piyasalarda algının bozuk olması ve politika tarafında yükselen tansiyon ile Mayıs ayında net satış olarak gerçekleşti. Mayıs ayında net sermaye çıkışı \$345 mln seviyesinde kaldı. Böylece yılbaşından bu yana net sermaye çıkışı \$87 mln olurken 12 aylık süreçte net sermaye çıkışı \$690 mln oldu.

- Koza Madencilik \$49 mln net sermaye girişi ile yabancılar tarafından en çok alım yapılan hisse olurken Koza Madencilik Koza Altın (\$31 mln), Pegasus Havayolları (\$14 mln), Kardemir (D) (\$6 mln) ve Alarko Holding (\$3 mln) takip etti.
- Nisan ayında en yüksek yabancı satışı görülen hisse Türk Hava Yolları (-\$91 mln) olurken THY hisselerini Ereğli (-\$44 mln), Halkbank (-\$35 mln), Yapı Kredi Bankası (-\$27 mln) ve Bim (-\$27 mln) izledi.

Mayıs ayı yabancı işlemleri

En çok alınanlar	\$ mln	En çok satılanlar	\$ mln
KOZA MADENCİLİK	49,462,458	TÜRK HAVA YOLLARI	-91,025,598
KOZA ALTIN	30,733,777	EREĞLİ DEMİR ÇELİK	-43,692,516
PEGASUS	14,306,693	T. HALK BANKASI	-34,797,332
KARDEMİR (D)	5,500,468	YAPI VE KREDİ BANK.	-26,944,708
ALARKO HOLDİNG	2,818,586	BİM MAĞAZALAR	-26,880,870
METRO HOLDİNG	2,379,070	EMLAK KONUT GMYO	-25,579,915
KORDSA	2,206,574	İŞ BANKASI (C)	-21,164,686
TÜRK TELEKOM	2,183,890	VESTEL	-21,037,664
ENERJISA ENERJİ	1,985,488	GARANTİ BANKASI	-18,762,277
ISDEMİR	1,979,191	ASELSAN	-16,249,448
TÜRK TRAKTÖR	1,940,903	AKBANK	-15,057,638
MLP SAĞLIK	1,548,935	ŞİŞE CAM	-13,034,695
PETKİM	1,232,063	VAKIFLAR BANKASI	-11,312,719
VERUSA HOLDİNG	997,448	TURKCELL	-9,996,578
DOĞAN HOLDİNG	926,778	KOÇ HOLDİNG	-8,508,463

Hisse Senedi Tavsiye Listesi

Deniz Yatırım Model Portföyü

Model Portföy

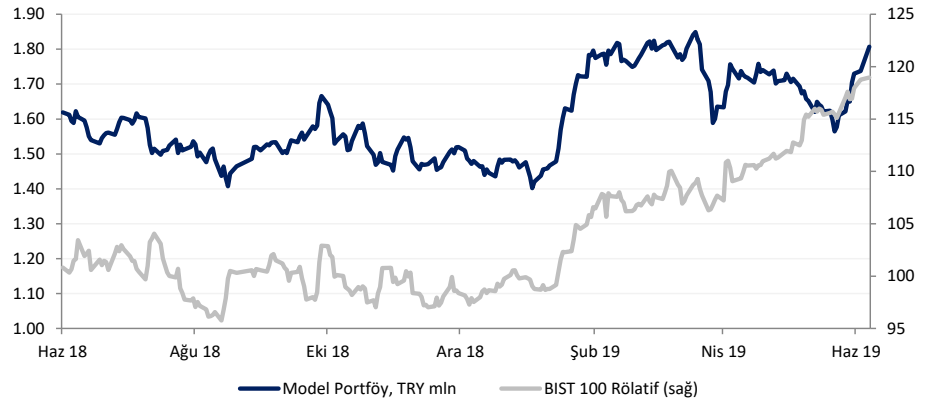
Hisse	Portföye Giriş Tarihi	Nominal Getiri (Portföye girişten itibaren)	BIST-100'e Rölatif Getiri (Portföye girişten itibaren)	Portföydeki Ağırlık
TSKB	07.02.2019	-15.3%	-7.2%	8.2%
YKBNK	23.01.2018	-24.1%	-4.2%	10.2%
AKBNK	31.05.2019	7.4%	3.7%	10.1%
TTKOM	22.01.2019	13.9%	21.1%	10.4%
SAHOL	27.09.2018	8.5%	16.0%	9.8%
TKFEN	28.11.2018	31.9%	32.3%	11.0%
FROTO	07.02.2019	-0.6%	8.9%	9.7%
PGSUS	03.09.2018	51.2%	51.4%	12.2%
MGROS	07.02.2019	-21.3%	-13.8%	7.7%
NAKİT				10.8%

Portföy getirisi

	Nominal Getiri	BIST-100'e Rölatif Getiri
2017	47.5%	-0.1%
2018	-11.3%	12.1%
12 aylık	10.9%	19.0%
2019 başından	22.4%	19.1%

Kaynak: Deniz Yatırım Araştırma

Model Portföy geçmiş performansı



Source: Deniz Yatırım Araştırma

Haftalık Takvim

Tarih	Gün	Saat	Olay	Önceki
Haziran 10	Pazartesi	-	-	-
Haziran 11	Salı	-	-	-
Haziran 12	Çarşamba	14:00	TCMB faiz kararı	24.00%
		-	AGHOL temettü ödemesi (0.10 TL/hisse)	
Haziran 13	Perşembe	-	-	-
Haziran 14	Cuma	10:00	Cari Hesap (USD) (Nisan)	-0.59B
		14:30	Yıl sonu TÜFE tahmini (Haziran)	16.68%
Haziran 15-16	Haftasonu	-	-	-

Değerlemeler

	Tavsiye	Kapanış Fiyatı	Hedef, Piyasa De,		Halka Açık	F/K			PD/DD			Özsermaye Karlı.			
			TL	TL mln		'17	'18T	'19T	'17	'18T	'19T	'17	'18T	'19T	
Akbank	TUT	6.38	7.70	33,176	52.0%	5.8	5.7	3.9	0.8	0.6	0.6	14%	12%	15%	
Anadolu Hayat Emeklilik	TUT	5.08	7.00	2,184	17.0%	8.4	7.9	6.9	2.1	1.8	1.6	26%	25%	25%	
AvivaSA	AL	9.18	10.50	1,652	20.0%	8.1	6.1	5.9	4.5	3.3	2.6	65%	63%	49%	
Garanti Bank	TUT	8.40	10.20	35,280	48.0%	5.3	5.2	3.8	0.8	0.7	0.6	15%	14%	16%	
Halkbank	TUT	5.38	7.31	6,725	49.0%	2.7	2.7	1.9	0.2	0.2	0.2	9%	9%	11%	
Isbank	AL	5.21	7.30	23,445	31.0%	3.5	3.7	2.9	0.5	0.5	0.4	15%	13%	15%	
TSKB	AL	0.72	1.05	2,016	39.0%	3.1	3.1	2.6	0.4	0.5	0.4	16%	15%	17%	
Vakıf Bank	AL	3.89	6.20	9,725	25.0%	2.3	2.8	2.3	0.3	0.4	0.3	16%	13%	15%	
Yapı Kredi Bank	AL	2.12	2.45	17,908	18.0%	3.8	4.0	3.3	0.5	0.4	0.4	14%	11%	12%	
	Tavsiye	Kapanış Fiyatı	Hedef, Piyasa De,	TL	TL mln	Halka Açık	F/K			FD/FAVÖK			FD/Satışlar		
							'17	'18T	'19T	'17	'18T	'19T	'17	'18T	'19T
Holdingleler															
Enka Insaat	AL	5.32	6.20	26,600	12.0%	16.8	10.5	10.7	6.1	4.6	3.7	1.4	0.6	0.9	
Koc Holding	TUT	16.81	20.10	42,628	22.0%	7.7	7.2	5.2	n.a.	n.a.	n.a.	n.a.	n.a.	n.a.	
Sabancı Holding	AL	8.14	11.20	16,609	44.0%	4.3	4.2	3.5	n.a.	n.a.	n.a.	n.a.	n.a.	n.a.	
Sisecam	TUT	5.33	7.30	11,993	34.0%	5.2	5.6	5.0	4.9	4.0	3.6	1.1	0.7	0.9	
Tekfen Holding	AL	26.44	28.60	9,783	48.0%	7.0	7.8	9.5	4.2	3.7	4.2	0.5	0.0	0.6	
Petrol ve Gaz															
Aygaz	AL	8.98	15.50	2,694	24.0%	11.8	4.3	3.5	2.5	1.5	0.8	0.1	0.1	0.1	
Petkim	AL	4.89	7.30	8,069	44.0%	9.3	7.2	4.1	8.4	8.2	5.1	1.3	1.3	1.2	
Tupras	AL	126.90	150.00	31,778	49.0%	8.6	8.5	7.1	7.8	6.1	4.9	0.5	0.4	0.4	
Enerji															
Aksa Enerji	AL	2.37	4.10	1,453	21.0%	32.1	4.7	2.5	5.3	3.2	2.2	1.1	0.8	0.8	
Zorlu Enerji	SAT	1.17	1.45	2,340	15.0%	67.7	3.5	2.8	7.5	4.9	4.1	1.9	1.5	1.3	
Metaller ve Madencilik															
Erdemir	TUT	7.49	8.62	26,215	48.0%	4.7	5.9	5.7	2.7	3.1	3.0	0.9	0.7	1.2	
Kardemir (D)	AL	2.25	3.30	1,756	89.0%	3.1	5.5	8.2	2.4	3.8	2.3	0.8	0.7	0.9	
Kimyasallar															
Soda Sanayi	AL	7.11	8.60	7,110	39.0%	4.6	5.4	4.8	6.7	4.8	3.8	1.9	1.3	1.3	
Endüstriyel															
Anadolu Cam	TUT	2.79	3.60	2,093	20.0%	4.6	5.0	4.1	5.3	4.0	3.2	1.2	0.9	0.9	
Doğuş Otomotiv	AL	4.07	6.70	895	15.0%	6.7	6.7	3.1	3.5	3.1	3.4	0.2	0.2	0.2	
Ford Otosan	AL	57.10	77.60	20,037	18.0%	11.9	11.2	8.4	8.1	7.3	6.0	0.7	0.7	0.6	
Tofas	AL	17.50	23.24	8,750	24.0%	6.6	7.6	7.0	4.7	4.9	4.5	0.6	0.6	0.7	
Trakya Cam	AL	2.89	4.40	3,613	28.0%	3.8	3.7	3.3	4.1	2.8	2.3	0.8	0.6	0.8	
Türk Traktor	AL	28.12	51.70	1,501	24.0%	6.3	6.3	4.2	5.7	4.9	3.5	0.7	0.6	0.7	
Tüketici															
Arcelik	TUT	17.88	21.00	12,082	25.0%	14.2	11.0	9.3	6.9	5.3	4.4	0.7	0.6	0.5	
BİM	TUT	82.05	100.00	24,910	60.0%	19.9	17.1	14.0	12.8	10.7	8.6	0.7	0.6	0.5	
Bizim Toptan	TUT	7.09	8.50	425	46.0%	19.7	15.2	13.3	1.1	1.6	1.4	0.0	0.1	0.1	
Coca-Cola İçecek	AL	27.82	41.00	7,077	25.0%	21.7	11.8	9.1	5.4	4.3	3.6	0.9	0.7	0.8	
Migros	AL	13.14	23.20	2,379	36.0%	n.m.	n.m.	119.0	4.1	4.2	4.0	0.2	0.2	0.3	
Ulker	AL	19.68	23.50	6,731	39.0%	9.6	12.0	10.0	9.2	7.3	6.4	1.4	1.1	0.7	
Vestel	AL	9.70	8.50	3,254	22.0%	8.8	46.5	29.1	3.2	5.0	4.5	0.5	0.4	0.5	

Değerlemeler														
	Tavsiye	Kapanış Fiyatı	Hedef, Piyasa De,		Halka Açık	F/K			PD/DD			Özsermaye Karl.		
			TL	TL mln		'17	'18T	'19T	'17	'18T	'19T	'17	'18T	'19T
Telekom														
Türk Telekom	TUT	4.74	6.00	16,590	13.0%	n.m.	8.5	5.7	3.7	3.1	2.5	1.6	1.3	1.2
Türkcell	TUT	12.85	16.50	28,270	49.0%	14.0	7.8	6.1	4.5	3.7	3.1	2.0	1.5	1.5
Havacılık														
Pegasus Airlines	AL	37.20	37.50	3,806	36.0%	7.5	11.3	11.5	5.6	6.1	6.4	0.9	0.9	0.8
TAV Airports	TUT	26.34	29.90	9,569	40.0%	6.6	11.4	4.6	4.2	3.7	2.8	1.7	1.8	1.9
Turkish Airlines	AL	13.03	21.40	17,981	50.0%	4.4	4.3	2.6	5.5	5.4	4.6	1.0	0.9	0.9
GYO'lar														
Emlak GYO	AL	1.13	1.90	4,294	51.0%	3.4	3.9	2.9	5.2	4.4	3.3	1.8	1.8	1.3
İS GYO	AL	0.96	1.55	920	48.0%	2.7	4.1	5.6	10.1	8.3	10.7	2.0	8.0	9.1

Dış borç piyasası

	Kupon Oranı	Vade	Vadeye Kalan Yıl	Fiyat	1G, pp	Geriti	1G, bps	Z-spread	Kontrat, \$ mln
USD Eurobond									
Turkey 19-1	7.50%	7 Kasım 2019	0.40	101.13	0.06	4.11%	-16.7	123	1,500
Turkey 20	7.00%	5 Haziran 2020	0.96	101.46	0.08	5.07%	-8.1	265	2,000
Turkey 21	5.63%	30 Mart 2021	1.72	98.78	0.13	5.70%	-7.5	353	2,000
Turkey 22	5.13%	25 Mart 2022	2.60	95.14	0.10	6.57%	-3.9	451	1,000
Turkey 22-1	6.25%	26 Eylül 2022	2.98	97.49	0.14	6.77%	-4.9	475	2,500
Turkey 23	3.25%	23 Mart 2023	3.55	87.57	0.08	6.62%	-2.2	463	1,500
Turkey 24	5.75%	22 Mart 2024	4.17	93.07	0.16	7.22%	-4.1	521	2,500
Turkey 25	7.38%	5 Şubat 2025	4.60	98.51	0.09	7.38%	-2.1	537	3,250
Turkey 26	4.25%	14 Nisan 2026	5.87	83.70	0.19	7.18%	-3.8	512	1,500
Turkey 30	11.88%	15 Ocak 2030	6.55	125.96	-0.11	7.98%	1.2	585	1,500
Turkey 34	8.00%	14 Şubat 2034	8.70	99.80	-0.08	7.88%	0.9	566	1,500
Turkey 36	6.88%	17 Mart 2036	9.67	89.41	0.07	7.93%	-0.8	569	2,750
Turkey 38	7.25%	5 Mart 2038	10.06	92.68	-0.06	7.88%	0.7	562	1,000
Turkey 40	6.75%	30 Mayıs 2040	10.91	88.17	0.27	7.84%	-2.9	554	2,000
Turkey 41	6.00%	14 Ocak 2041	11.10	81.70	0.21	7.67%	-2.4	536	3,000
Turkey 43	4.88%	16 Nisan 2043	12.60	73.55	-0.06	7.18%	0.7	488	3,000
Turkey 45	6.63%	17 Şubat 2045	11.53	85.89	0.17	7.79%	-1.8	550	3,000
Turkey 45	6.63%	17 Şubat 2045	11.53	85.89	0.17	7.79%	-1.8	550	3,000
EUR Eurobond									
Turkey 19 E	5.88%	2 Nisan 2019	-	-	-	-	-	-	-
Turkey 20 E	5.13%	18 Mayıs 2020	0.93	101.86	-	2.99%	-0.6	305	2,261
Turkey 21 E	4.35%	12 Kasım 2021	2.30	100.00	-	3.92%	-	410	1,413
Turkey 23 E	4.13%	11 Nisan 2023	3.60	97.38	0.06	4.71%	-1.8	482	1,130
Uluslararası Sukuk									
Turkey 18-1	4.56%	10 Ekim 2018	-	-	-	-	-	-	-
Turkey 18-2	2.80%	26 Mart 2018	-	-	-	-	-	-	-
Turkey 24-1	4.49%	25 Kasım 2024	4.85	88.48	-0.08	6.96%	2.1	491	1,000
Samurai									
Turkey 21 JPY	1.87%	18 Mart 2021	1.74	102.43	0.01	0.46%	-0.7	50	1,657
Turkey 22 JPY	1.47%	15 Mart 2022	2.71	102.51	0.02	0.51%	-0.6	58	828
Turkey 24 JPY	1.05%	25 Eylül 2024	5.02	99.77	0.03	1.06%	-0.5	114	920
Turkey 33 JPY	2.68%	7 Şubat 2033	7.95	78.27	7.06	5.44%	-126.6	473	169
Dual currency GDNs*									
Turkey 20 TRY	10.50%	15 Ocak 2020	-	-	-	-	-	-	1,505
Turkey 21 TRY	3.00%	6 Ocak 2021	0.77	97.87	-0.02	4.10%	1.8	-	1,284
Turkey 23 TRY	7.10%	8 Mart 2023	-	-	-	-	-	-	2,494

* Global depositary notes emulating TRY local bonds, while interest and principal on these instruments is paid in USD ** Emulating inflation-linked local bonds

Yasal uyarı:

Burada yer alan yatırım bilgi, yorum ve tavsiyeleri yatırım danışmanlığı kapsamında değildir. Yatırım danışmanlığı hizmeti, yetkili kuruluşlar tarafından kişilerin risk ve getiri tercihleri dikkate alınarak kişiye özel sunulmaktadır. Burada yer alan yorum ve tavsiyeler ise genel niteliktedir. Bu tavsiyeler mali durumunuz ile risk ve getiri tercihlerinize uygun olmayabilir. Bu nedenle, sadece burada yer alan bilgilere dayanılarak yatırım kararı verilmesi beklentilerinize uygun sonuçlar doğurmayabilir.

Bu içerikteki yorumlar DENİZ YATIRIM MENKUL KIYMETLER A.Ş.'nin görüşlerini yansıtmaktadır. Bu dokümanda sunulan materyal sağlam kaynaklardan derlenmiştir. Ancak Şirketimiz buradaki yorumların içeriği sonucu üçüncü şahıslara karşı doğabilecek sonuçlara karşı hiç bir sorumluluk kabul etmez. Buradaki içeriğin hiç bir bölümü DENİZ YATIRIM MENKUL KIYMETLER A.Ş.'NİN yazılı izni olmadan çoğaltılamaz, hiç bir şekil ve ortamda yayınlanamaz, alıntı yapılamaz ve kullanılamaz..