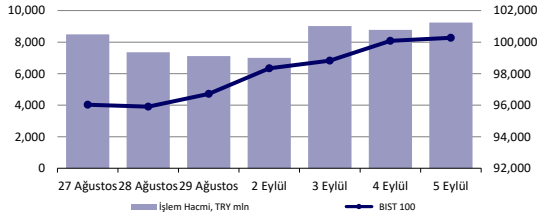


Günlük Bülten

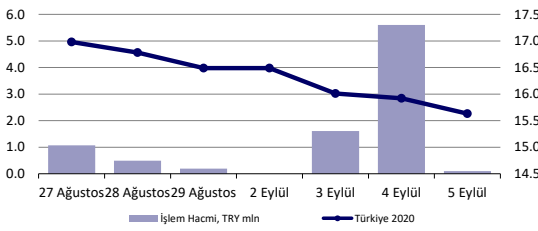
Ekonomik Veriler

Açıklanacak Veriler	Saat
Euro Bölgesi GSYH	12:00
ABD İşsizlik Oranı	15:30
TSI	

Hisse Senedi Piyasası



Bono Piyasası



Endeksler, para piyasaları ve emtia

	Kapanış	Önceki	1 Gün	1 Ay	Yıl Baş.
BIST100	100,278	100,078	0.2%	1.6%	9.9%
İşlem Hacmi, TL mln	9,245	8,780	5.3%	58.0%	242.6%
Turkey 2019 (Mar 08, '28)	15.63%	15.92%	-29 bps	-66 bps	-86 bps
Turkey 2030	6.91%	6.92%	-1 bps	-22 bps	-35 bps
TCMB karşılık fonlama mlyt	19.60%	19.58%	2 bps	-4 bps	-446 bps
USD/TRY	5.69	5.66	0.5%	2.2%	7.6%
EUR/TRY	6.29	6.25	0.6%	0.7%	3.6%
Sepet (50/50)	5.99	5.96	0.5%	1.4%	5.5%
DOW	26,728	26,355	1.4%	3.9%	14.6%
S&P500	2,976	2,938	1.3%	4.6%	18.7%
FTSE	7,271	7,311	-0.5%	0.7%	8.1%
MSCI EM	1,003	991	1.3%	3.1%	3.9%
MSCI EE	171.16	169.78	0.8%	2.5%	12.7%
Shanghai SE Comp	2,986	2,957	1.0%	5.8%	19.7%
Nikkei	21,086	20,649	2.1%	1.8%	5.4%
Petrol (Brent)	61.00	60.95	0.1%	10.8%	10.8%
Altın	1,519	1,552	-2.2%	3.8%	18.4%

En Çok Yükselen & Düşenler

	Hisse Kodu	Son Kapanış	Gün Değ.	Hacim, TRY bin
En çok yükselenler				
Mavi Giyim	METRO	1.51	19.8%	24,123
Metro Holding	METRO	1.51	19.8%	24,123
Odas Elektrik	ODAS	1.71	7.5%	70,817
Turcas Petrol	TRCAS	1.87	4.5%	12,022
Migros	MGROS	20.80	4.3%	41,249
Tofas Otomobil Fab.	TOASO	19.22	3.9%	30,872
En çok düşenler				
Isıklar Enerji Ve Yapı Holding	IEYHO	0.36	-5.3%	7,784
Koza Altın İşletmeleri	KOZAL	64.55	-4.9%	96,228
Global Yatırım Holding	GLYHO	3.82	-4.5%	24,500
Sinpas G.M.Y.O.	SNGYO	0.72	-4.0%	1,339
Pegasus Airlines	PGSUS	66.70	-3.6%	195,477
Gubre Fabrikalari	GUBRF	4.22	-3.4%	4,247

Piyasa Yorumu:

Bu sabah BIST100'de Bloomberg'de Türk bankalarının enerji kredilerine dair yapılan haberin yaratabileceği baskıya istinaden hafif aşağı yönlü bir açılış bekliyoruz. Bu hafta Bankacılık hisselerinde gördüğümüz güçlü yükselişin ardından sermaye artırımını ihtiyacı doğması endişeleri kar realizasyonu satışlarını tetikleyebilir. Öğleden sonra açıklanacak olan ABD istihdam verileri küresel emsallerin performansını izlemek adına önemli olacaktır.

Destek olarak 97.500 ve 99.000, direnç olarak ise 100.500 ve 101.700 seviyelerini takip ediyoruz. Gün içinde 99.000 – 101.700 arasında işlem aktivitesi bekliyoruz.

Bugünün Haberleri:

Bankacılık Sektörü

- Bloomberg'de yer alan bir habere göre BDDK bankalardan 1.9 milyar \$'lık enerji kredilerini takibe atmasını isteyebilir

Hisse Senetleri

- Ziraat Katılım Yünsa'ya dolaylı ortak oldu

Ekonomik Ajanda

- Saat 17.30'da Ağustos ayı Hazine nakit dengesi açıklanacak.

Piyasa Yorumu**Günün yorumu**

Sürpriz fiyatlamaların gerçekleştiği hafta işlemlerinde Cuma günü eğilimi de iyimserliğin korunduğuna işaret ediyor. Gelişmekte olan ülke varlıklarından gelişmişlere gözlenen olumlu algılamının etkisinde azalış henüz söz konusu değil. Tahvil faizlerindeki gecikmeli tepki-pozitif katkı yeni günde Asya seansı işlemlerinde de görülmekte. ABD’de 2 yıllık tahvil faizi %1.53, 10 yıl vadeli ise %1.56’da oluşurken, getiri eğrisi şu an için bir kez daha normalleşmiş durumda.

ABD veri setinde gözlenen karışık resim yatırımcı kesiminin de ekonominin sağlığına dair gelecek dönem fikri üretmesine kısıt getiriyor. ISM imalat endeksindeki alt kalemlere yayılır bozulmanın aksine globalde gözlenen eğilime paralel ISM-H olumlu tarafta gelişim göstermeye devam ediyor. İmalat endeksi ardından satılan ve kar realizasyonuna gidilen uzun yönlü dolar pozisyonları hizmet verisinin ardından kısmen kapatılırken, emtia fiyatlarında da başta ons altın olmak üzere gözden geçirmenin önünü açtı. Bugün ABD’de TSİ 15.30’da açıklanacak olan Ağustos ayı istihdam verileri bir kez daha kısa vadeli fiyatlamalara etkileşim gösterecek. Genel piyasa konsensüsü istihdamın tarım dışı sektörlerde 160 bin kişi artması, işsizlik oranının %3.7 olması ve saatlik ücretlerin yıllıkta %3.2’den %3 artışa gerilemesi yönünde. Beklentilerden olumlu ayrışabilecek bir veri durumunda güçlü Amerikan doları eğiliminin sürmesini bekleriz.

Ekonomik veri takvimi bir yana bugünün bir diğer önemi de ‘blackout’ dönemi öncesinde son Fed açıklamalarının Zürih-İsviçre’de Başkan Powell tarafından yapılacak olması. Davetli olacağı Zürih Üniversitesi’ndeki konuşma TSİ 19.30’da başlayacak ve ABD ekonomisinde görünüm-faiz politikasını içerecek. Bu nedenle özellikle yerel piyasaların kapalı olacağı ve lira fiyatlamalarının tepki göstereceği zaman dilimi olması düşünüldüğünde açıklamaların farklı bir içeriğe sahip olması durumunda oynaklık artışı görülebileceğini hatırlatmak isteriz.

İngiltere’de erken seçim ihtimali tam olarak masadan kalkmış değil. Dış basında yer alan haberlere göre, İşçi Partisi ile İskoç Ulusal Partisi arasındaki görüşmelerden Ekim ayı sonu için erken seçim talebi çıkabilir. Başbakan Johnson ise AB’ye süre uzatımı talebinde bulunmayacağını çıkan parlamento kararına rağmen yineliyor. GBPUSD paritesi 1.23 bölgesinde fiyatlanmakta.

Genel piyasa tartışmalarında ise herhangi bir farklılık yok. Kısa vadeli haber akışının fiyatlanması tüm hızıyla devam ederken, arka planda global yavaşlama kaygıları ve merkez bankalarının sıkıştığı politika çıkması düşüncesi korunuyor. Amerikan doları fiyatlaması ciddi bir yön değişikliği göstermezken, zayıflamalar bir süre daha kısa ömürlü olacak izlenimi yaratıyor.

Orkun.Godek @denizbank.com

Piyasa Yorumu

Yurt içi ve yurt dışı piyasalarda gelişmeler

- Türk lirası Amerikan doları karşısında günü -%0.48 ile sınırlı düzeyde değer kaybı göstererek tamamlarken, BİST 100 endeksi kapanışı %0.20 primlenme ve 100278 puan seviyesinden gerçekleşti. 10 yıl vadeli gösterge tahvilin faizinde son işlemler %15.49 düzeyini işaret etti.
- EMEA bölgesi endekslerinde gün sonu kapanışları FTSE 100 dışında değer kazançlarının devamı şeklinde oldu. Euro Stoxx 50 %0.98, FTSE 100 -%0.55, CAC 40 %1.11 ve DAX %0.85 ile işlem gördü. Bölge genelinde en ciddi değer kazancı %1.54 ile İspanya grubunda takip edildi.
- Amerika kıtası işlemlerinde Avrupa'dan devralının olumlu resmin korunduğu ve fiyatlamaların tamamına yayıldığı görüldü. Majör ABD endekslerinde kapanışlar %1.3-%1.8 aralığında olurken, gelişmekte olan ülke varlıklarında da benzer eğilim takip edildi. Arjantin'de Merval endeksi %9.19 düzeyinde performansla günü tamamladı.
- Asya seansında yeni gün fiyatlamaları pozitif yaklaşımın devamını işaret etmekte. TSİ 08.18/ NKY 225 %0.59, Hang Seng %0.42, CSI 300 %0.23 ve KOSPI %0.17 ile işlem görmekte. CNH-CNY spreadi -29 pips seviyesinde oluşurken, PBOC tarafından fixing kur ayarlaması 7.0855 yatay seyretmekte.

Orkun.Godek @denizbank.com

Haber başlıkları

Basında çıkan haberler

- **ABD'de hisse senetleri** güçlü ekonomik veriler ve ticaret müzakerelerinde olumlu havayla yükseldi / **Asya'da hisse senetleri** güçlü ABD verileri ve ticaret geriliminde tansiyonun müzakerelerle devam edileceğine yönelik haberlerle alıcılı seyretti, ABD ve Çin'in Eylül ayının ortasında hazırlıklarına başlayarak Ekim'in başında Washinton'da üst düzey temsilcilerle yüz yüze gerçekleştirecekleri ticaret görüşmeleri piyasalar üzerinde gerilimin azalmasında etkili oldu. Hong Kong hisse senetleri yükselişe öncülük ederken, Tokyo ve Seul 'de hafif kazanıma yöneldi. MSCI Asya Pasifik Endeksi, Haziran'dan bu yana en büyük haftalık kazanımına yöneldi.
- **Fitch Ratings, Hong Kong'un kredi notunu** yaşanan şiddet olaylarının ardından düşürdü. Hong Kong'un uzun vadeli yabancı para cinsinden kredi notu 'AA+'dan 'AA'ya çekildi
- **ABD Başkanı Donald Trump**, Fransa Cumhurbaşkanı Emmanuel Macron ile yaptığı telefon görüşmesinde, ABD'nin İran'a yönelik yaptırımları sonlandırmasının gündemlerinde olmadığını belirtti
- **ABD'de Trump yönetimi**, mortgage kreditorleri için Fannie Mae ve Freddie Mac'in yeniden sermayelendirilmeleri için planını açıklarken, Kongre'yi de bu kuruluşların güvenli şekilde devlet sahipliğinden çıkarılmaları için geniş kapsamlı konut reformu yapmaya çağırdı
- **1 Ekim sonrası Meclis'in ilk gündemi yargı reformu**; Avrupa Birliği müktesebatına uyum amaçlı olduğu açıklanan "yargı reformu strateji belgesi" 9 amaç, 63 hedef ve 256 faaliyetten oluşuyor. AK Parti, tasarı ile ilgili muhalefetin görüşlerini de alacak
- **ABD Dışişleri Bakanlığı'ndan bu gece yapılan uyarıda**, vatandaşlarının, Batman, Bingöl, Bitlis, Diyarbakır, Gaziantep, Hakkari, Hatay, Kilis, Mardin, Şanlıurfa, Siirt, Şırnak, Tunceli ve Van illerine seyahat etmemesi istendi. Uyarıya gerekçe olarak ise 'terörizm' ve güvenlik güçlerinin 'keyfi gözaltıları' gösterildi.

HuseyinVedat.Tinc@denizbank.com

Teknik Yorum

BIST 100 Endeks Teknik Analiz

- Dün endeks 99.815– 100.876 arasında işlem gördü ve +0.20% değişimle günü 100.278 seviyesinde kapattı. İşlem hacmi yüksek seviyede gerçekleşti.
- Endeks bugün global piyasalardaki yükselişe rağmen 100.500 direnci üzerinde kalıcı olamadı. Bu seviyede kar realizasyonu görme ihtimalinin devam ettiğini düşünüyoruz. Bu seviyenin geçilmesi durumunda direnç seviyeleri sırasıyla 101.700 ve 103.500. Kısa vadede ilk destek 99.000 , ana destek bandı ve stop loss seviyesi olarak 95.000-96.000 takip ediyoruz. 5 g. Ort. 98.848 , 22 g. Ort. 97.794 seviyesindeler.
- Destek olarak 97.500 ve 99.000, direnç olarak ise 100.500 ve 101.700 seviyelerini takip ediyoruz.
- Bu sabah negatif açılış ve sonrasında 99.000 – 101.700 arasında işlem aktivitesi bekliyoruz.

X100 teknik analiz, TL



Kaynak: Bloomberg, Deniz Yatırım Araştırma

AliBarbaros.Demirer@denizbank.com

Teknik Yorum

VIOP – X30YVADE Teknik Analiz

- Dün endeks 126.475 – 127.975 arasında işlem gördü ve +0.20% değişimle günü 127.275 seviyesinde kapattı. İşlem hacmi yüksek seviyede gerçekleşti.
- 127.000 direnci üzerine çıksa da kuvvetlenemeyen vadeli endeks bu seviyelerde kapatmayı başardı. Kısa vadede 127.000 pivot seviye olarak görüyoruz. Vadelilerde yükselişin devamı açısından 125.000 üzerinde kalması kritik önemde. Endekste 122.000 seviyesini kısa vadeli pozisyonlar için ana destek olarak takip etmeye devam ediyoruz. Ana hedef / direnç seviyesi 129.000. 5 g. Ort. 125.790, 22g ort 126.033 seviyesindeler.
- Destek olarak 123.500 ve 125.000 ; direnç olarak ise 129.000 seviyelerini görüyoruz.
- Bu sabah negatif açılış ve sonrasında 125.000 – 129.000 arasında işlem aktivitesi bekliyoruz.

X30YVADE teknik analiz, TRY



Kaynak: Bloomberg, Deniz Yatırım Arştırma

AliBarbaros.Demirer@denizbank.com

Bankacılık Sektörü**Bloomberg'de yer alan bir habere göre BDDK bankalardan 1.9 milyar \$'lık enerji kredilerini takibe atmasını isteyebilir**

Bloomberg'de yer alan bir habere göre doğalgaz dönüşüm santrallerine sağlanan 1.9 milyar \$ tutarındaki krediyi BDDK bankaların takibe atmasını isteyebilir. Haberin etkisinin bankacılık sektörü hisseleri için kısmen olumsuz bir etkisi olabileceğini düşünüyoruz. Her ne kadar bu miktar bankacılık sektörü için mevcut finansallar çerçevesinde tolere edilebilir olsa da olası bedelli sermaye artırımını kaygıları hisseler üzerinde bir miktar baskı yaratabilir.

- Enerji sektörüne sağlanan krediler ile ilgili bazı rakamları hatırlatmak gerekirse:
- Toplam nakit kredi tutarı Temmuz itibari ile 192 milyar TL düzeyinde
- Nakit-dışı kredileri de dahil ettiğimiz de bu rakam 239 milyar TL'ye yükseliyor
- Enerji sektörü takipteki kredi oranı %4.6 ile manşet takipteki kredi oranına paralel görünüyor
- Haberde bahsi geçen olası bir 1.9 milyar \$'lık ilave takip tutarı enerji sektöründeki takipteki kredi oranını ikiye katlayabilir
- Temmuz 2019 itibari ile bankacılık sektörünün özsermaye tutarı 455 milyar TL çekirdek sermaye yeterlilik oranı ise yaklaşık %14 seviyesindedir
- Bu veriler doğrultusunda 1.9 milyar \$'lık olası bir ilave takip tutarını bankacılık sektörünün tolere edebileceğini düşünmekle birlikte, "devamı olur mu" sorusu ile birlikte "olası sermaye artırımını kaygıları" bankacılık sektörü hisseleri üzerinde baskı yaratabilir görüşüdeyiz.

Sadrettin.Bagci @denizbank.com

Hisse senetleri**Ziraat Katılım Yünsa'ya dolaylı ortak oldu**

Ziraat Katılım, Yünsa Yünlü Sanayi ve Ticaret A.Ş.'nin sermayesinin %57,88'ini temsil eden payları satın almak üzere Hacı Ömer Sabancı Holding A.Ş. ile Pay Devir Sözleşmesi imzalamış olan Sürmegöz Tekstil'e %50 pay oranında ortak oldu. Ayrıca Sürmegöz Tekstil'in çıkarılmış sermayesinin 50.000 TL'den 20.000.000 TL'ye nakden artırılmasının kararlaştırılmış olduğu ve Ziraat Katılım'ın %50 pay oranı çerçevesinde sermayenin artırılan kısmında payına düşen 9.975.000 TL'nin 2.500.000 TL'lik kısmını nakden ödediği, kalan kısmı ise 24 ay içerisinde ödemek üzere taahhüt ettiği duyuruldu.

OzanCan.Turkmen @denizbank.com

Hisse Senedi Tavsiye Listesi

Deniz Yatırım Model Portföyü

Model Portföy

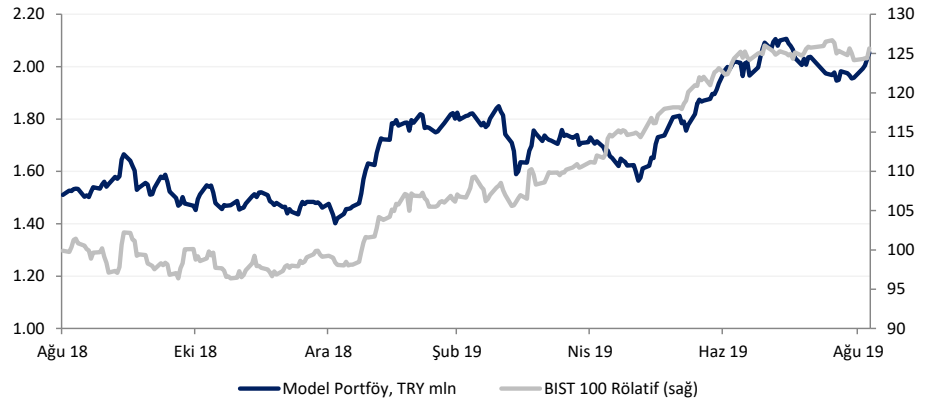
Hisse	Portföye Giriş Tarihi	Nominal Getiri (Portföye girişten itibaren)	BIST-100'e Rölaf Getiri (Portföye girişten itibaren)	Portföydeki Ağırlık
TSKB	07.02.2019	5.9%	8.5%	9.0%
YKBNK	23.01.2018	-10.9%	5.2%	10.5%
AKBNK	31.05.2019	22.7%	10.9%	10.2%
TCELL	24.07.2019	-1.4%	1.7%	10.0%
SAHOL	27.09.2018	18.7%	18.7%	9.4%
TKFEN	28.11.2018	1.8%	-4.5%	7.4%
TOASO	24.07.2019	-2.8%	0.3%	9.8%
THYAO	24.07.2019	-7.8%	-4.8%	9.4%
MGROS	07.02.2019	24.6%	27.7%	10.7%
NAKİT				13.5%

Portföy getirisi

	Nominal Getiri	BIST-100'e Rölaf Getiri
2017	47.5%	-0.1%
2018	-11.3%	12.1%
12 aylık	35.1%	25.7%
2019 başından	39.1%	26.6%

Kaynak: Deniz Yatırım Araştırma

Model Portföy geçmiş performansı



Source: Deniz Yatırım Araştırma

Değerlemeler

	Tavsiye	Kapanış Fiyatı	Hedef, Piyasa De,		Halka Açık	F/K			PD/DD			Özsermaye Karlı.			
			TL	TL mln		'17	'18T	'19T	'17	'18T	'19T	'17	'18T	'19T	
Akbank	AL	7.29	8.98	37,908	52.0%	6.7	7.0	5.6	0.9	0.7	0.6	14%	11%	12%	
Anadolu Hayat Emeklilik	TUT	5.02	7.00	2,159	17.0%	8.3	7.8	6.8	2.0	1.8	1.6	26%	25%	25%	
AvivaSA	AL	9.11	10.50	1,640	20.0%	8.0	6.0	5.8	4.5	3.3	2.5	65%	63%	49%	
Garanti Bank	TUT	9.41	10.70	39,522	48.0%	6.0	6.0	4.8	0.8	0.7	0.6	15%	13%	14%	
Halkbank	TUT	6.17	7.20	7,713	49.0%	3.1	5.8	3.1	0.3	0.3	0.2	9%	4%	8%	
Isbank	TUT	6.00	7.08	27,000	31.0%	4.0	4.4	3.7	0.5	0.5	0.4	15%	12%	12%	
TSKB	AL	0.90	1.01	2,520	39.0%	3.8	3.3	2.8	0.5	0.4	0.4	16%	15%	15%	
Vakif Bank	TUT	4.90	5.20	12,250	25.0%	2.9	3.7	2.9	0.4	0.4	0.3	16%	11%	13%	
Yapi Kredi Bank	AL	2.49	3.24	21,033	18.0%	4.5	4.5	3.7	0.5	0.5	0.4	14%	12%	13%	
	Tavsiye	Kapanış Fiyatı	Hedef, Piyasa De,	TL	TL mln	Halka Açık	F/K			FD/FAVÖK			FD/Satışlar		
							'17	'18T	'19T	'17	'18T	'19T	'17	'18T	'19T
Holdingleler															
Enka Insaat	AL	5.71	6.20	28,550	12.0%	18.0	11.3	11.4	6.7	5.2	4.3	1.6	0.7	1.1	
Koc Holding	TUT	18.38	20.10	46,610	22.0%	8.4	7.8	5.7	n.a.	n.a.	n.a.	n.a.	n.a.	n.a.	
Sabancı Holding	AL	8.90	11.20	18,160	44.0%	4.7	4.6	3.9	n.a.	n.a.	n.a.	n.a.	n.a.	n.a.	
Sisecam	TUT	4.47	7.30	10,058	34.0%	4.3	4.7	4.2	4.3	3.6	3.2	0.9	0.7	0.9	
Tekfen Holding	AL	20.40	28.60	7,548	48.0%	5.4	6.0	7.3	2.7	2.2	2.2	0.3	0.2	0.6	
Petrol ve Gaz															
Aygaz	AL	10.05	15.50	3,015	24.0%	13.2	4.8	3.9	3.5	2.3	1.4	0.1	0.1	0.1	
Petkim	AL	3.57	5.70	7,540	44.0%	8.6	6.7	3.9	8.0	7.9	4.9	1.3	1.2	1.2	
Tupras	AL	132.00	150.00	33,055	49.0%	8.9	8.8	7.4	8.0	6.3	5.0	0.5	0.5	0.4	
Enerji															
Aksa Enerji	AL	2.71	4.10	1,662	21.0%	36.6	5.4	2.9	5.5	3.4	2.3	1.1	0.8	0.8	
Zorlu Enerji	SAT	1.20	1.45	2,400	15.0%	69.5	3.6	2.8	7.6	4.9	4.2	1.9	1.5	1.3	
Metaller ve Madencilik															
Erdemir	TUT	6.64	8.62	23,240	48.0%	4.2	5.2	5.1	2.4	2.6	2.6	0.8	0.6	1.1	
Kardemir (D)	AL	2.18	3.30	1,701	89.0%	3.1	5.4	8.0	2.4	3.7	2.2	0.8	0.7	0.8	
Kimyasallar															
Soda Sanayi	AL	5.71	8.60	5,710	39.0%	3.7	4.3	3.9	5.2	3.7	2.8	1.5	1.0	1.3	
Endüstriyel															
Anadolu Cam	TUT	2.68	3.60	2,010	20.0%	4.5	4.8	3.9	5.2	3.9	3.1	1.2	0.9	0.9	
Dogus Otomotiv	AL	5.96	6.70	1,311	15.0%	9.8	9.8	4.6	4.1	3.8	3.8	0.3	0.2	0.2	
Ford Otosan	AL	59.20	77.60	20,774	18.0%	12.3	11.6	8.7	8.4	7.5	6.2	0.7	0.7	0.6	
Tofas	AL	19.22	23.24	9,610	24.0%	7.2	8.3	7.7	5.0	5.3	4.9	0.7	0.6	0.6	
Trakya Cam	AL	2.64	4.40	3,300	28.0%	3.4	3.4	3.0	3.8	2.6	2.1	0.8	0.5	0.8	
Türk Traktor	AL	38.24	51.70	2,041	24.0%	8.5	8.6	5.7	6.8	5.9	4.3	0.9	0.7	0.6	
Tüketici															
Arcelik	TUT	17.30	21.00	11,690	25.0%	13.7	10.6	9.0	6.7	5.2	4.3	0.7	0.6	0.5	
BİM	TUT	47.42	50.00	28,793	60.0%	23.0	19.8	16.2	14.8	12.5	10.1	0.9	0.7	0.6	
Bizim Toptan	TUT	8.14	8.50	488	46.0%	22.6	17.4	15.3	1.6	2.0	1.8	0.1	0.1	0.1	
Coca-Cola İçecek	AL	37.84	41.00	9,625	25.0%	29.5	16.0	12.4	6.8	5.5	4.6	1.2	0.9	0.8	
Migros	AL	20.80	23.20	3,766	36.0%	n.m.	n.m.	188.3	5.3	5.3	5.0	0.3	0.3	0.3	
Ulker	AL	18.95	23.50	6,481	39.0%	9.2	11.5	9.6	8.9	7.0	6.2	1.4	1.1	0.7	
Vestel	AL	11.76	8.50	3,945	16.0%	10.6	56.4	35.2	3.5	5.5	4.9	0.5	0.5	0.5	

Değerlemeler

	Tavsiye	Kapanış Fiyatı	Hedef, Piyasa De,		Halka Açık	F/K			PD/DD			Özsermaye Karl.		
			TL	TL mln		'17	'18T	'19T	'17	'18T	'19T	'17	'18T	'19T
Telekom														
Türk Telekom	TUT	5.66	6.00	19,810	13.0%	n.m.	10.2	6.9	4.1	3.4	2.8	1.7	1.4	1.2
Türkcell	TUT	13.25	16.50	29,150	49.0%	14.4	8.1	6.3	4.6	3.8	3.2	2.1	1.6	1.5
Havacılık														
Pegasus Airlines	AL	66.70	37.50	6,823	36.0%	13.4	20.2	20.5	7.8	8.2	8.3	1.3	1.2	1.1
TAV Airports	TUT	23.34	29.90	8,479	40.0%	5.8	10.1	4.1	3.7	3.2	2.4	1.5	1.5	1.8
Turkish Airlines	AL	11.89	21.40	16,408	50.0%	4.1	3.9	2.4	5.3	5.2	4.5	1.0	0.9	0.9
GYO'lar														
Emlak GYO	AL	1.24	1.90	4,712	51.0%	3.7	4.2	3.2	5.5	4.8	3.6	1.9	1.9	1.3
İS GYO	AL	0.92	1.55	882	48.0%	2.6	3.9	5.3	9.9	8.2	10.5	2.0	7.8	9.1

Dış borç piyasası

	Kupon Oranı	Vade	Vadeye Kalan Yıl	Fiyat	1G, pp	Geriti	1G, bps	Z-spread	Kontrat, \$ mln
USD Eurobond									
Turkey 19-1	7.50%	7 Kasım 2019	0.16	100.68	0.02	3.10%	-30.1	96	1,500
Turkey 20	7.00%	5 Haziran 2020	0.72	102.25	0.07	3.86%	-13.0	195	2,000
Turkey 21	5.63%	30 Mart 2021	1.48	101.93	0.04	4.33%	-3.3	271	2,000
Turkey 22	5.13%	25 Mart 2022	2.36	100.00	0.21	5.12%	-8.8	365	1,000
Turkey 22-1	6.25%	26 Eylül 2022	2.75	102.15	0.10	5.47%	-3.7	404	2,500
Turkey 23	3.25%	23 Mart 2023	3.31	92.38	0.14	5.66%	-3.9	425	1,500
Turkey 24	5.75%	22 Mart 2024	3.95	99.10	0.16	5.98%	-3.9	460	2,500
Turkey 25	7.38%	5 Şubat 2025	4.55	104.88	-0.06	6.29%	1.1	491	3,250
Turkey 26	4.25%	14 Nisan 2026	5.66	89.40	0.22	6.23%	-4.3	484	1,500
Turkey 30	11.88%	15 Ocak 2030	6.74	136.25	0.07	6.91%	-1.1	545	1,500
Turkey 34	8.00%	14 Şubat 2034	9.00	108.50	-0.08	7.05%	0.8	553	1,500
Turkey 36	6.88%	17 Mart 2036	9.74	98.38	0.03	7.04%	-0.2	550	2,750
Turkey 38	7.25%	5 Mart 2038	10.51	101.50	-0.11	7.10%	1.0	554	1,000
Turkey 40	6.75%	30 Mayıs 2040	11.04	96.03	-0.07	7.12%	0.7	554	2,000
Turkey 41	6.00%	14 Ocak 2041	11.57	87.93	-0.06	7.11%	0.6	552	3,000
Turkey 43	4.88%	16 Nisan 2043	12.73	79.04	-0.23	6.65%	2.4	504	3,000
Turkey 45	6.63%	17 Şubat 2045	12.16	93.51	-0.25	7.18%	2.2	559	3,000
Turkey 45	6.63%	17 Şubat 2045	12.16	93.51	-0.25	7.18%	2.2	559	3,000
EUR Eurobond									
Turkey 19 E	5.88%	2 Nisan 2019	-	-	-	-	-	-	-
Turkey 20 E	5.13%	18 Mayıs 2020	0.69	102.69	0.02	1.16%	-6.5	163	2,208
Turkey 21 E	4.35%	12 Kasım 2021	2.05	104.61	0.03	2.15%	-2.3	268	1,380
Turkey 23 E	4.13%	11 Nisan 2023	3.36	103.08	0.07	3.20%	-2.2	371	1,104
Uluslararası Sukuk									
Turkey 18-1	4.56%	10 Ekim 2018	-	-	-	-	-	-	-
Turkey 18-2	2.80%	26 Mart 2018	-	-	-	-	-	-	-
Turkey 24-1	4.49%	25 Kasım 2024	4.63	95.24	0.06	5.55%	-1.1	418	1,000
Samurai									
Turkey 21 JPY	1.87%	18 Mart 2021	1.50	102.15	-0.01	0.44%	-0.2	55	1,682
Turkey 22 JPY	1.47%	15 Mart 2022	2.47	102.44	-0.01	0.49%	0.3	62	841
Turkey 24 JPY	1.05%	25 Eylül 2024	4.80	100.20	-0.05	1.01%	1.1	116	935
Turkey 33 JPY	2.68%	7 Şubat 2033	-	-	-	-	-	-	172
Dual currency GDNs*									
Turkey 20 TRY	10.50%	15 Ocak 2020	-	-	-	-	-	-	1,546
Turkey 21 TRY	3.00%	6 Ocak 2021	0.65	97.79	0.04	4.73%	-2.0	-	1,319
Turkey 23 TRY	7.10%	8 Mart 2023	-	-	-	-	-	-	2,563

* Global depositary notes emulating TRY local bonds, while interest and principal on these instruments is paid in USD ** Emulating inflation-linked local bonds

Yasal uyarı:

Burada yer alan yatırım bilgi, yorum ve tavsiyeleri yatırım danışmanlığı kapsamında değildir. Yatırım danışmanlığı hizmeti, yetkili kuruluşlar tarafından kişilerin risk ve getiri tercihleri dikkate alınarak kişiye özel sunulmaktadır. Burada yer alan yorum ve tavsiyeler ise genel niteliktedir. Bu tavsiyeler mali durumunuz ile risk ve getiri tercihlerinize uygun olmayabilir. Bu nedenle, sadece burada yer alan bilgilere dayanılarak yatırım kararı verilmesi beklentilerinize uygun sonuçlar doğurmayabilir.

Bu içerikteki yorumlar DENİZ YATIRIM MENKUL KIYMETLER A.Ş.'nin görüşlerini yansıtmaktadır. Bu dokümanda sunulan materyal sağlam kaynaklardan derlenmiştir. Ancak Şirketimiz buradaki yorumların içeriği sonucu üçüncü şahıslara karşı doğabilecek sonuçlara karşı hiç bir sorumluluk kabul etmez. Buradaki içeriğin hiç bir bölümü DENİZ YATIRIM MENKUL KIYMETLER A.Ş.'NİN yazılı izni olmadan çoğaltılamaz, hiç bir şekil ve ortamda yayınlanamaz, alıntı yapılamaz ve kullanılamaz..