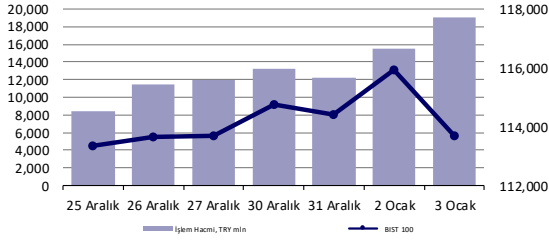


Ekonomik Veriler

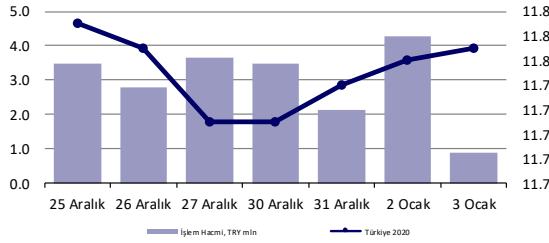
Açıklanacak Veriler	Saat
Euro Bölgesi ÜFE (Kas)	13:00

TSİ

Hisse Senedi Piyasası



Bono Piyasası



Endeksler, para piyasaları ve emtia

	Kapanış	Önceki	1 Gün	1 Ay	Yıl Baş.
BIST100	113,684	115,932	-1.9%	4.6%	-0.6%
İşlem Hacmi, TL mln	19,014	15,501	22.7%	36.6%	56.3%
Turkey 2019 (Mar 08, '28)	11.77%	11.76%	1 bps	-35 bps	3 bps
Turkey 2030	6.04%	5.97%	7 bps	-23 bps	-2 bps
TCMB karışık fonlama mlyt	11.29%	11.49%	-20 bps	-241 bps	-14 bps
USD/TRY	5.97	5.97	-0.1%	3.8%	0.3%
EUR/TRY	6.67	6.66	0.1%	4.4%	-0.1%
Sepet (50/50)	6.32	6.32	0.0%	4.1%	0.1%
DOW	28,635	28,869	-0.8%	3.5%	0.3%
S&P500	3,235	3,258	-0.7%	3.8%	0.1%
FTSE	7,622	7,604	0.2%	6.8%	1.1%
MSCI EM	1,124	1,128	-0.4%	7.8%	0.8%
MSCI EE	195.48	194.92	0.3%	8.3%	1.3%
Shanghai SE Comp	3,084	3,085	0.0%	6.4%	1.1%
Nikkei	23,657	23,838	-0.8%	1.5%	0.0%
Petrol (Brent)	70.49	68.60	2.8%	6.8%	6.8%
Altın	1,552	1,529	1.5%	5.2%	2.3%

En Çok Yükselen & Düşenler

Hisse Kodu	Son Kapanış	Gün Değ.	Hacim, TRY bin
En çok yükselenler			
Gozde Girişim Srm. Y.O.	GOZDE	5.28 2.7%	54,950
Vestel	VESTL	13.27 2.6%	156,997
Bim Birleşik Magazalar	BIMAS	47.44 2.0%	101,290
Ipek Dogal Enerji Kaynakları	IPEKE	8.89 1.8%	717,390
Tumosan Motor Ve Traktor	TMSN	6.56 1.5%	154,590
Otokar	OTKAR	162.70 1.1%	17,265
En çok düşenler			
Ihlas Gayrimenkul	IHLGM	1.12 -7.4%	230,600
Alarko G.M.Y.O.	ALGYO	84.90 -7.4%	63,253
Ak Enerji	AKENR	1.01 -7.3%	37,581
Ihlas Holding	IHLAS	0.86 -6.5%	166,990
Vakif G.M.Y.O.	VKGYO	2.33 -6.4%	32,535
Carrefoursa	CRFSA	5.31 -6.0%	179,591

Günlük Bülten

Piyasa Yorumu:

Türkiye sınır komşularımızda artan siyasi gerginlik nedeniyle BIST100'ün Pazartesi sabahı negatif bir açılış yapmasını bekliyoruz. Hafta sonu ABD, İran ve Irak ile ilgili haber akışı oldukça yoğun. Bu jeopolitik haber akışının ve küresel piyasalardaki genel yönün Borsa İstanbul'a da yön vermesini bekliyoruz.

Bu sabah negatif açılış ve sonrasında 112.000 - 115.500 arasında işlem aktivitesi bekliyoruz.

Bugünün Haberleri:

Ekonomik Veriler

- Saat 11.55 - Almanya, hizmet PMI, Aralık
- Saat 11.55 - Almanya, bileşik PMI, Aralık
- Saat 12.00 - Euro Bölgesi, hizmet PMI, Aralık
- Saat 12.00 - Euro Bölgesi, bileşik PMI, Aralık
- Saat 14.30 - Türkiye, REDK, Aralık
- Saat 17.45 - ABD, hizmet PMI, Aralık
- Saat 17.45 - ABD, bileşik PMI, Aralık

Piyasalarda bugün**Piyasalarda Bugün**

2020'nin piyasalar açısından üçüncü iş günü de 2019'u aratmayacak ölçekte hareketli ve volatil geçiyor.

'Olay risk' kapsamında değerlendirdiğimiz ABD-İran gerginliğinin ardından Orta Doğu'da artan tansiyon Aralık ayında gözlenen riskli varlıklara giriş davranışlarını yatırımcı cephesi nezdinde ters yönde etkiliyor. Güvenli liman arayışı klasikleşmiş ürün grupları özelinde kendisini gösterirken, global büyümeye dair öncü sinyallerin de güçlü ve hızlı toparlanmaya işaret etmemesi öngörülebilirliğin azalmasına katkıda bulunuyor. TSİ 07.59'da Japon yeni 3 ayın yükseğinde, ons altında \$1575, Amerikan 10 yıllık tahvil faizi %1.77 ve Brent petrolün aktif kontratı \$70 düzeyinde işlem görmekte. Öte yandan Pazar günü takip edilen işlemlerde, Suudi Arabistan ve Kuveyt hisse senedi endeksleri %2'nin üzerinde değer kayıpları sergiledi. İran ile artan tansiyonun ardından Suudi Arabistan'ın CDS'i 65bp düzeyine ulaşarak 3 ay sonra ilk kez Endonezya'nın üzerine yerleşmiş oldu.

İran cephesinden gelen mesajlarda nükleer anlaşma kapsamında daha önceden belirlenen sınırlamalara uyulmayacağı belirtilirken, ABD ise olası misilleme durumunda karşılık vereceğini belirtti. Ayrıca, Irak parlamentosunda kabul edilen karara göre, ülkede yer alan yabancı askeri güçlerin ayrılması konusunda uzlaşıldı. Başkan Trump Irak'ın bu yönde bir talepte bulunması halinde ağır yaptırımlar uygulayacaklarını belirtti.

Yakın zamanda takip edilen küresel PMI verilerinde istenilen-arzu edilen ölçekte olmasa da dipten dönüş sinyalleri zayıf momentumda alınırken, ABD'de Cuma günü izlenen ISM imalat endeksi ve alt kalemlerinde zayıflama eğiliminin devam ettiği görüldü. Piyasa beklentilerinden ayrılan gerçekleştirmelerde 11 endeksin 9'unda daralma bölgesinde eğilim takip edilirken, imalat endeksi 2009'dan bu yana en düşük seviyeye gerileyerek 47.2 ile yılı tamamladı. Her ne kadar Fed'in aldığı önlemlerin gecikmeli şekilde ekonomiye yansıma göstereceğini düşünsek de kısa vadeli risk algısı açısından jeopolitik risklerle birlikte değerlendirilen global makro görünümün fiyatlamalarda sert dönüşlere neden olabileceği ihtimalini göz ardı etmiyoruz. Nitekim Cuma günü S&P 500 endeksinde takip edilen %0.71 değer kaybının 2 Aralık kapanışından bu yana en kötü performansa işaret etmesini de bu kapsamda görebiliriz.

Yoğun veri akışının söz konusu olacağı yeni haftada ABD'de açıklanacak olan ISM-H ve işgücü piyasası verilerinin diğer kalemlerin bir adım önünde olacağını düşünüyoruz. Oynaklık artışı ve azalan öngörülebilirlik, emtia fiyatlarındaki yükseliş ve güvenli liman arayışı varlık grupları arasında sert geçişlere neden olabilir. ABD 10 yıllığında %1.77 bölgesini daha fazla talebin gelme ihtimaline karşı yakından izliyoruz. BİST 100 endeksinde 112500 desteği, USDTRY paritesinde ise 6.00 direnci yerel varlıklar açısından kritik noktalar konumunda.

Orkun.Godek@denizbank.com

Haber Akışı

Haber Akışı

Türk lirası Amerikan doları karşısında kısa haftanın son işlem gününde %0.24 değer kaybederken, BİST 100 endeksi kapanışı %1.93 gerileme ile 113684 puan seviyesinden gerçekleşti. 10 yıl vadeli gösterge tahvilde faizin son seviyesi %12.36 olurken, 5 yıl vadeli CDS ise 285bp düzeyinden kapanış gerçekleştirdi.

EMEA bölgesi endekslerinde gün sonu kapanışları riskli varlıklardan çıkış eğilimini destekler şekilde değer kayıpları şeklinde oldu. İngiltere, Fransa, İsviçre ve Rusya varlıkları dışında kalan grubun tamamı zayıflarken, Almanya'da gösterge endeks DAX günü %1.25 düşüşle tamamladı. Rusya'da ana endeks (RTS, USD) petrol fiyatlarındaki yükselişin etkisiyle %0.99 yükseldi.

Amerika kıtası işlemlerinde genel olarak Avrupa seansına paralel bir eğilim gözlemlendi. Majör ABD endekslerinin tamamı günü değer kayıpları ile tamamlarken, Dow Jones kapanışı %-0.81 ile dikkat çekti. Gelişmekte olan ülke varlıkları içerisinde Şili ve Kolombiya'da %1 ve civarı değer kazançları olurken, Arjantin'de Merval endeksi günü %-1.48 ile kapattı.

Asya seansında yeni gün işlemlerine baktığımızda zayıf eğilimin sürdüğünü görüyoruz. Hafta sonu izlenen haber akışının ardından yatırımcı kesiminde güvenli liman talebi devam ederken, TSİ 08.21'de NKY 225 %-1.77, Hang Seng %-0.54, CSI 300 %0.51 ve KOSPI %-0.82 ile işlem görmekte. CNH-CNY spreadi -25 pips seviyesinde oluşurken, PBOC tarafından fixing kur ayarlaması 6.9718 ile yuanda değer kaybına işaret etmekte.

Orkun.Godek@denizbank.com

Fiyatlamalar

Fiyatlamalar

BİST 100 işlemlerinde orta vadeli görünümde 112500 puan bölgesi üzeri haftalık kapanışlarda 117000-118000 aralığının hedeflenebileceğini düşünmekle birlikte, haber akışının yerel & global çapta fiyatlamalara baskı kurabileceğini değerlendiriyoruz. 112500 bölgesi ilk etap destek noktası olarak takip edilebilir.

USDTRY paritesi işlemlerinde iç ve dış haber akışının etkisiyle liranın baskılandığı görülüyor. Teknik olarak öne çıkan ilk direnç noktası 6.00, destek seviyesi ise 5.95 olarak izlenebilir.

EURUSD paritesi fiyatlamalarında global Amerikan doları yaklaşımı ana etken konumunda. Aşağı yönde ilk destek noktaları 1.1150/45. Yukarıda ise 1.1210 bölgesi direnç olarak dikkat çekiyor.

Orkun.Godek@denizbank.com

KAP ve Şirket Haberleri**KAP ve Şirket Haberleri**

- **Borsada İşlem Gören Tipe Dönüşüm Duyurusu:** AYES(2,822), IZMDC(1,840), OSTIM(1,518)
- **AKBNK:** Bankamız ile Banka ve Sigorta İşçileri Sendikası (BANKSİS) arasında 18'inci Dönem Toplu İş Sözleşmesi görüşmeleri ile ilgili 15.11.2019 tarihinde resmi arabulucu sürecine geçilmişti. Resmi arabulucu süreci, taraflar arasında mutabakat sağlanmadan tamamlanmıştır.
- **ALGYO:** Alarko Gayrimenkul Yatırım Ortaklığı A.Ş. Yönetim Kurulu'nun şirket merkezindeki 03.01.2020 tarihli toplantısında, Kayıtlı sermayesi 20.000.000,-TL, çıkarılmış sermayesi 10.650.794,-TL olan şirketimizin çıkarılmış sermayesinin beheri 1 Kr nominal değerde 5.374.920.600 adet hamiline yazılı C grubu pay karşılığı 53.749.206,-TL tutarında artırılarak 64.400.000,-TL'ye (% 504,64975 bedelsiz) arttırılmasına karar verilmiştir.
- **ARCLK- VESTL: REKABET KURULU:** Arçelik ve Vestel'le ilgili rekabet ihlali yönündeki soruşturma tamamladı ve para cezası uygulamasına gerek olmadığına karar verildi
- **AVOD:** 30/12/2019 tarihinde Şirketimize tebliğ edilen 20.12.2019 tarih ve 44649743-663.02- E.15904 sayılı Sermaye Piyasası Kurulu'nun yazısında, Söz konusu satın alma işleminin iptal edilerek konuya ilişkin gerekli düzeltme işlemlerinin 1 (bir) ay içinde yapılması ve yapılan işlemler hakkında Kurula bilgi verilmesi,
- **BRISA:** Türkiye Petrol, Kimya ve Lastik Sanayi İşçileri Sendikası (LASTİK-İŞ) ile Şirketimiz arasında 21. Dönem Toplu İş Sözleşmesi görüşmelerine 10.01.2020 tarihinde başlanacaktır
- **DESA:** Verimlilik odaklı çalışma prensiplerimiz doğrultusunda, Ataşehir/İSTANBUL adresinde Desa Deri Sanayi ve Ticaret A.Ş. Carrefour Satış Mağazası ünvanlı şubemizin 02.01.2020 tarihi itibari ile kapatılmasına karar verilmiştir.
- **ETILR:** SPK'nın 21.11.2019 tarih ve 67/159 sayılı toplantısında alınan karar ile şirketimizin sermaye artırımını başvurusu reddedilmiş olup sermaye artırım başvurusumuz işlemde kaldırılmıştır.
- **FENER-XSPOR:** Borsa İstanbul'da geçen yıl yatırımcısına en fazla kazandıran spor şirketi %109,1 ile Fenerbahçe olarak kayıtlara geçti. AA muhabirinin derlediği bilgilere göre, Borsa İstanbul'da geçen yıl spor endeksi yüzde 78 değer kazanırken, işlem gören 4 spor şirketi de yatırımcısını sevindirdi. Finansal fair play sorunları ve eriyen şirket öz kaynakları nedeniyle 2018'de ortalama yüzde 52 değer kaybeden spor hisseleri, yeni sezonda artabilecek gelir beklentileri ile pozitif bir seyir izledi. Futbol kulüplerinin borçlarının yapılandırılmasına ilişkin gelişmeler de 2019 yıl içerisinde hisse performanslarını olumlu etkiledi. Fenerbahçe'yi, %63,7 ile Galatasaray, %56,3 ile Trabzonspor, %51,2 ile Beşiktaş izledi.
- **GSRAY:** Profesyonel Futbolcu Henry Chuckwuemeka Onyekuru ve Kulübü AS Monaco Football Club SAM ile oyuncunun 2019-2020 sezonu sonuna kadar geçici transferi konusunda anlaşmaya varılmıştır. Buna göre, futbolcunun kulübüne net 750.000 Euro tutarında geçici transfer ücreti ödenecektir. Futbolcuya ise net 650.000 Euro sabit transfer ücreti ödenecektir.
- **MAALT:** Halihazırda 01.05.2035 tarihine kadar MP Hotel Management Turizm İnşaat Yatırım A.Ş.'ye kiralanmış olan Mares Otel turistik tesisinin, 03.12.2018 tarihli özel durum açıklaması ile kamuya duyurulan irtifak hakkı süresinin uzatılmasına ilişkin başvurumuzun onaylandığı Şirketimize tebliğ edilmiş olup, irtifak hakkı süresi 17.12.2068 tarihine kadar uzatılmıştır.
- **MGROS:** Şirketimizin, 16 adet Migros, 5 adet Migros Jet ve 1 adet Ramstore formatında toplam 22 satış mağazası Aralık ayı içerisinde ekte belirtilen tarihlerde hizmete açılmıştır. 31 Aralık 2019 itibariyle Şirketimiz, yurt içinde 667 M, 389 MM, 138 MMM, 824 Migros Jet, 56 hipermarket, 58 Macrocenter, 21 Toptan ile yurt dışında iştirakleri vasıtasıyla Kazakistan'da 16 Ramstore ve Makedonya'da 29 Ramstore olmak üzere toplam 2.198 mağazaya ulaşmıştır. (2018 sonu: yurtiçi 2.059, toplam 2.103 mağaza) Şirketimizin

toplam net satış alanı 1 mio. 535 bin metrekareye ulaşmıştır. (2018 yılsonu toplam net satış alanı: 1 mio. 497 bin metrekare)

- **SAHOL:** Temsa'nın, Sabancı Holding tarafından geri alınacağı iddia ediliyor – Dünya İsviçre merkezli fon şirketi True Value Capital Partners'a satılan Temsa'nın borçları ile birlikte Sabancı Holding tarafından geri alınacağı iddia ediliyor. Dünya'ya konuşan hükümete yakın kaynaklar, Cumhurbaşkanı Recep Tayyip Erdoğan'ın talimatı üzerine Hazine Bakanı Berat Albayrak'ın konuyla bire bir ilgilendiğini belirtirken, Temsa yetkilileri ise henüz kendilerine bu yönde bir açıklama yapılmadığını söyledi./ **Albayrak**, üretimi durduran ve konkordato ilan eden Temsa için “Konu gündemimizde. Kısa süre sonra Temsa'dan güzel haber alacaksınız” dedi
- **TSPOR:** Profesyonel futbolcu Papa Alioune Ndiaye'nin, satın alma opsiyon hakkı kulübümüze ait olmak üzere, sezon sonuna kadar geçici transferi konusunda Stoke City ile anlaşma sağlanmıştır. Anlaşmaya göre, Stoke City kulübüne geçici transfer bedeli olarak 150.000.-GBP ödenecektir./ Profesyonel futbolcu Papa Alioune Ndiaye ile sezon sonuna kadar anlaşma sağlanmıştır. Anlaşmaya göre oyuncuya; 2019/20 futbol sezonu ikinci yarısı için 1.000.000.-EUR garanti ücret ödenecektir. Transfer ile ilgili ayrıca 100.000.-EUR menajerlik bedeli ödenecektir.
- **Ticaret Bakanı Pekcan**, "Türk müteahhitlik sektörümüzün yurt dışına açıldığı günden bu yana üstlendiği proje büyüklüğü kümülatif olarak 400 milyar doları aştı" dedi
- **Otomotiv sektörü 2019 yılında 'en yüksek ikinci' ihracat performansına ulaştı;** Uludağ Otomotiv Endüstrisi İhracatçıları Birliği verilerine göre, geçen seneyi 30,6 milyar dolarlık dış satımla kapatan Türkiye'nin otomotiv sektörü, üst üste 14'üncü kez ihracat şampiyonluğunu elde etti. Endüstrinin geçen yılın son ayındaki ihracatı ise %2,9 arttı. Türkiye ihracatında yine ilk sırada yer alan sektörün aralık ayı ihracatı 2,5 milyar dolar olurken, toplam ihracattaki payı da %16,5 olarak kayıtlara geçti
- **Bankacılık Düzenleme ve Denetleme Kurumu(BDDK)**, cep telefonu için kullanılan kredilerin vadesinin 6 aydan 3 aya indirilmesini öngören yönetmelik taslağı yayımladı

Basında Çıkan Haberler

- **Asya Borsalarında endeksler Orta Doğu'daki gerilimin ardından geriledi;** ABD ve Çin arasında imzalanması beklenen birinci aşama ticaret anlaşmasının bu ay gerçekleşeceği belirtiliyor. Çin'in ekonomik büyümeyi destekleme girişimleri ve imalattaki toparlanma ticaret cephesinde bir geri dönüş yaşanacağına işaret ediyor.
- **Trump'tan Irak'a : Ağır yaptırım uygulamaları;** ABD Başkanı Donald Trump: Orada devasa ölçüde pahalı bir üs inşa ettik. Milyarlarca dolara mal oldu. Benden çok önce yapılmıştı. Harcamalarımız için geri ödeme yapmadıkları sürece çıkmayacağız. (Irak) Ülkeden çıkmamızı isterlerse ve bunu dostça yapmazlarsa onlara daha önce hiç görmedikleri ağır yaptırımlar uygulamaları. İran yaptırımları bunların yanında hafif kalır / **ABD Başkanı Trump: İran herhangi bir ABD'liye veya ABD varlığına saldırırsa** Yıllar önce rehin alınan 52 ABD'liyi temsil eden 52 hedef belirledik Bazıları İran kültürü için çok önemli. O hedefler ve İran hızlı ve çok sert vurulacak. ABD artık tehdit istemiyor("52 Amerikalı olayı"; •1979 yılında İran İslam Devrim'i yanlısı öğrenciler ABD'nin Tahran büyükelçiliğini bastı •Bu öğrenciler İçerde bulunan, diplomat, ajan ve sivil Amerikalı 52 kişiyi rehin aldı •52 Amerikalı tam 444 gün rehin tutuldu •Rehineler 1981'de serbest kaldı)
- **İran nükleer anlaşma taahhütlerinin hiçbirine uymayacağını açıkladı:** Uranyum zenginleştirmesine sınır olmadan, 'teknik ihtiyaçlara göre' devam edilecek
- **Cumhurbaşkanı Erdoğan:** Türk askeri Libya'ya peyderpey gidiyor; ABD-İran gerginliğinin azaltılması için bugüne kadar Türkiye olarak çok ciddi gayretler gösterdik, gösteriyoruz
- **Fed'in Aralık ayına ilişkin toplantı tutanaklarında** görünümde önemli bir değişiklik olmadıkça şu anki faiz oranlarının uygun kalmaya devam edeceği belirtildi

HuseyinVedat.Tinc@denizbank.com

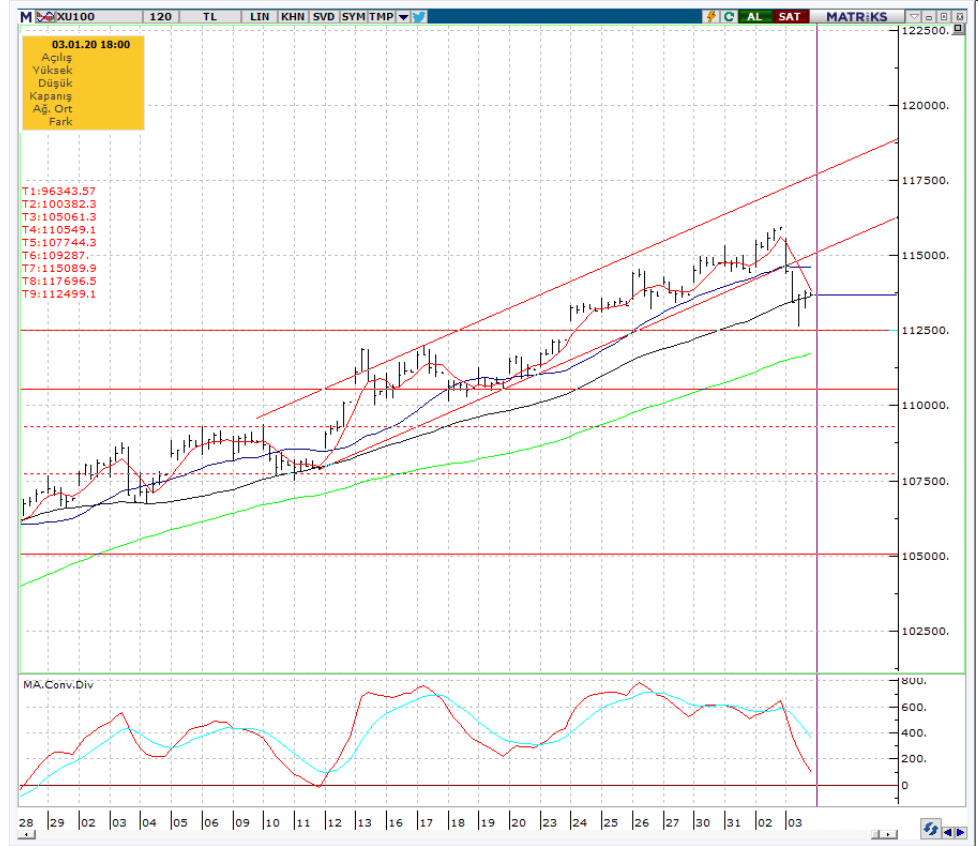
Teknik Yorum**BIST 100 Endeks Teknik Analiz**

Cuma günü endeks 112.617 – 115.570 arasında işlem gördü ve -1.94% değişimle günü 113.684 seviyesinde kapattı. İşlem hacmi yüksek seviyede gerçekleşti.

Kısa vadeli yükselen kanalını kıran endeks sert satışla ilk destek seviyesi olan 112.000 – 112.500 bandına kadar geriledi. Ana destek olarak 110.500 seviyesini kritik destek olarak görmeye devam ediyoruz. Stop loss seviyemizi 110.500 olarak devam ettiriyoruz. 5g. Ort. 114.495., 22 g. Ort. 111.358 seviyesindedir.

Destek olarak 110.500 ve 112.500, direnç olarak ise 114.400 ve 115.500 seviyelerini takip ediyoruz.

Bu sabah negatif açılış ve sonrasında 112.000 - 115.500 arasında işlem aktivitesi bekliyoruz.

XU100 Teknik Analiz, TRL

Kaynak: Bloomberg, Deniz Yatırım Araştırma

Ali.Barbaros.Demirer@denizinvest.com

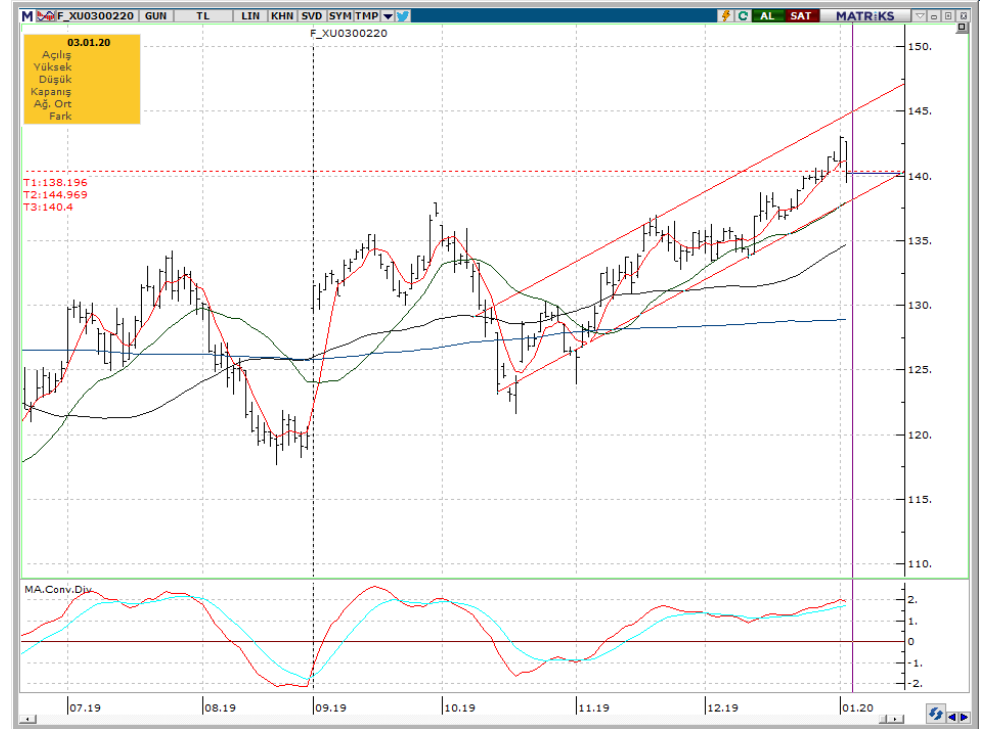
Teknik Yorum**VIOP - X30YVADE Teknik Analiz**

Cuma günü endeks 139.400 – 142.700 arasında işlem gördü ve -1.89% değişimle günü 140.225 seviyesinde kapattı. İşlem hacmi yüksek seviyede gerçekleşti.

Vadeli endeks gelen sert satışlarla geriledi. Teknik olarak 138.000 – 138.500 bandını destek olarak izliyoruz. 143.000 geçilmeden yeni uzun pozisyon alma konusunda temkinli olunması gerektiğini düşünüyoruz. Ara direnç seviyesi 141.350. 5g. Ort. 141.175, 22g. Ort. 137.970 seviyesindedir.

Destek olarak 138.000 ve 139.500, direnç olarak ise 141.500 ve 143.000 seviyelerini takip ediyoruz.

Bu sabah negatif açılış ve sonrasında 138.000– 143.000 arasında işlem aktivitesi bekliyoruz.

X30YVADE teknik analiz, TRL

Kaynak: Bloomberg, Deniz Yatırım Araştırma

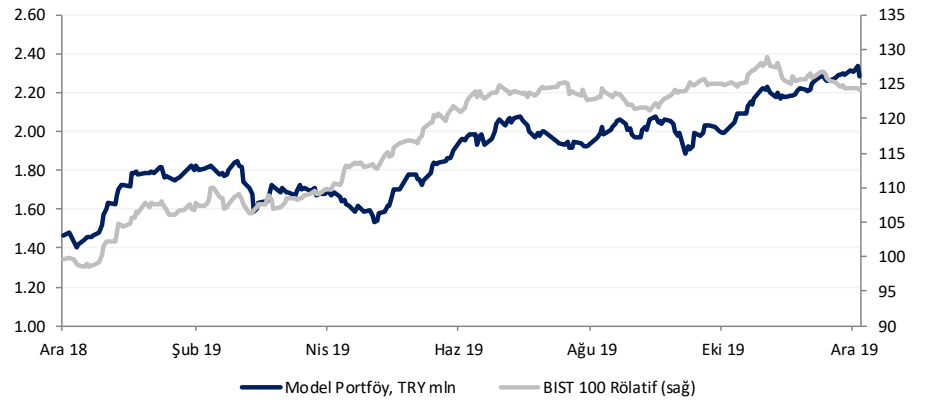
Ali.Barbaros.Demirer@denizinvest.com

Model Portföy

Deniz Yatırım Model Portföyü

Hisse	Portföye Giriş Tarihi	Nominal Getiri (Portföye girişten itibaren)	BIST-100'e Rölatif Getiri (Portföye girişten itibaren)	Portföydeki Ağırlık
EKGYO	20.11.2019	0.7%	-5.4%	9.9%
YKBNK	23.01.2018	-13.0%	-9.4%	9.2%
AKBNK	31.05.2019	33.7%	6.5%	9.9%
TCELL	24.07.2019	3.1%	-6.2%	9.4%
SAHOL	27.09.2018	28.4%	13.3%	9.2%
ARCLK	20.11.2019	3.7%	-2.6%	10.2%
TOASO	24.07.2019	33.5%	21.5%	12.1%
PGSUS	18.10.2019	31.8%	14.1%	11.7%
MGROS	07.02.2019	42.4%	28.7%	11.0%
NAKİT				7.4%

	Nominal Getiri	BIST-100'e Rölatif Getiri
2018	-11.3%	12.1%
2019	56.3%	24.7%
12 aylık	55.0%	24.1%
2020 başından	-1.0%	-0.3%



Kaynak: Bloomberg, Deniz Yatırım Araştırma

haftalık.takvim

Haftalık, 6 Ocak 2020 – 12 Ocak 2020

Tarih	Gün	Saat	Olay	Önceki
6 Ocak	Pazartesi	-	-	-
7 Ocak	Salı	-	-	-
8 Ocak	Çarşamba	-	-	-
9 Ocak	Perşembe	14:30	Yabancı Net Hisse Yatırımları Yabancı Net Bono Yatırımları	-
10 Ocak	Cuma	10:00	Çeyreklik İşsizlik Ortalaması (Eki)	13,8%
11 Ocak - 12 Ocak	Haftasonu	-	-	-

Değerlemeler

	Tavsiye	Kapanış Fiyatı	Hedef, Piyasa De,		Halka Açık	F/K			PD/DD			Özsermaye Karl.			
			TL	TL mln		'17	'18T	'19T	'17	'18T	'19T	'17	'18T	'19T	
Akbank	AL	7.94	8.98	41,288	52.0%	7.3	7.7	6.1	0.9	0.8	0.7	14%	11%	12%	
Anadolu Hayat Emeklilik	TUT	6.84	7.00	2,941	17.0%	11.4	10.7	9.3	2.8	2.5	2.2	26%	25%	25%	
AvivaSA	AL	13.95	10.50	2,511	20.0%	12.2	9.2	8.9	6.9	5.0	3.9	65%	63%	49%	
Garanti Bank	TUT	10.90	10.70	45,780	48.0%	6.9	7.0	5.6	1.0	0.9	0.7	15%	13%	14%	
Halkbank	TUT	6.02	7.20	7,525	49.0%	3.0	5.7	3.0	0.3	0.2	0.2	9%	4%	8%	
Isbank	TUT	6.31	7.08	28,395	31.0%	4.2	4.6	3.9	0.6	0.5	0.5	15%	12%	12%	
TSKB	AL	1.16	1.01	3,248	39.0%	4.9	4.3	3.6	0.7	0.6	0.5	16%	15%	15%	
Vakıf Bank	TUT	5.37	5.04	13,425	25.0%	3.2	5.4	3.8	0.5	0.4	0.4	16%	8%	11%	
Yapı Kredi Bank	AL	2.43	3.24	20,526	18.0%	4.4	4.4	3.6	0.5	0.5	0.4	14%	12%	13%	
	Tavsiye	Kapanış Fiyatı	Hedef, Piyasa De,	TL	TL mln	Halka Açık	F/K			FD/FAVÖK			FD/Satışlar		
							'17	'18T	'19T	'17	'18T	'19T	'17	'18T	'19T
Holdingleler															
Enka Insaat	AL	6.41	6.20	32,050	12.0%	20.3	12.7	12.8	7.7	6.3	5.4	1.8	0.7	1.2	
Koc Holding	TUT	20.30	20.10	51,479	22.0%	9.3	8.7	6.3	n.a.	n.a.	n.a.	n.a.	n.a.	n.a.	
Sabancı Holding	AL	9.63	11.20	19,649	44.0%	5.1	5.0	4.2	n.a.	n.a.	n.a.	n.a.	n.a.	n.a.	
Sisecam	TUT	5.27	7.30	11,858	34.0%	5.1	5.5	4.9	4.9	4.0	3.6	1.1	0.7	0.9	
Tekfen Holding	AL	18.82	28.60	6,963	48.0%	5.0	5.6	6.8	2.3	1.8	1.7	0.3	0.1	0.6	
Petrol ve Gaz															
Aygaz	AL	12.82	15.50	3,846	24.0%	16.8	6.2	5.0	5.9	4.1	3.0	0.2	0.2	0.1	
Petkim	AL	3.79	5.70	8,004	44.0%	9.2	7.1	4.1	8.3	8.2	5.1	1.3	1.3	1.2	
Tupras	AL	125.60	150.00	31,453	49.0%	8.5	8.4	7.0	7.7	6.0	4.8	0.5	0.4	0.4	
Enerji															
Aksa Enerji	AL	3.80	4.10	2,330	21.0%	51.4	7.6	4.0	6.1	3.8	2.6	1.3	0.9	0.7	
Zorlu Enerji	SAT	1.58	1.45	3,160	15.0%	91.5	4.8	3.7	8.0	5.2	4.4	2.1	1.6	1.4	
Metaller ve Madencilik															
Erdemir	TUT	8.95	8.62	31,325	48.0%	5.6	7.0	6.8	3.3	3.8	3.7	1.1	0.9	1.0	
Kardemir (D)	AL	2.69	3.30	2,099	89.0%	3.8	6.6	9.8	2.7	4.3	2.7	0.9	0.8	0.5	
Kimyasallar															
Soda Sanayi	AL	6.15	8.60	6,150	39.0%	4.0	4.6	4.2	5.7	4.1	3.1	1.6	1.1	1.3	
Endüstriyel															
Anadolu Cam	TUT	4.25	3.60	3,188	20.0%	7.1	7.6	6.3	6.7	5.2	4.2	1.6	1.2	1.0	
Doğuş Otomotiv	AL	9.10	6.70	2,002	15.0%	15.0	14.9	7.0	5.2	4.8	4.6	0.3	0.3	0.3	
Ford Otosan	AL	69.00	77.60	24,213	18.0%	14.4	13.6	10.1	9.6	8.6	7.1	0.8	0.8	0.7	
Tofas	AL	26.40	29.56	13,200	24.0%	9.9	11.5	10.5	6.4	6.8	6.2	0.9	0.8	0.7	
Trakya Cam	AL	3.47	4.40	4,338	28.0%	4.5	4.4	3.9	4.7	3.3	2.7	0.9	0.7	0.6	
Türk Traktor	AL	54.30	51.70	2,898	24.0%	12.1	12.2	8.1	8.5	7.5	5.5	1.1	0.9	0.7	
Tüketici															
Arcelik	TUT	21.18	24.00	14,312	25.0%	16.8	13.0	11.0	7.7	5.9	4.9	0.8	0.6	0.5	
BİM	TUT	47.44	50.00	28,806	60.0%	23.0	19.8	16.2	14.8	12.5	10.1	0.9	0.7	0.6	
Bizim Toptan	TUT	10.92	8.50	655	46.0%	30.3	23.4	20.5	2.7	3.2	2.9	0.1	0.1	0.1	
Coca-Cola İçecek	AL	37.70	41.00	9,590	25.0%	29.3	16.0	12.4	6.7	5.4	4.6	1.2	0.9	0.8	
Migros	AL	23.78	29.93	4,305	36.0%	n.m.	n.m.	215.3	5.8	5.8	5.4	0.4	0.3	0.3	
Ulker	AL	22.64	23.50	7,743	39.0%	11.0	13.8	11.5	10.2	8.2	7.2	1.6	1.3	0.7	
Vestel	AL	13.27	8.50	4,452	26.0%	12.0	63.6	39.7	3.7	5.8	5.2	0.5	0.5	0.5	

Kaynak: Deniz Yatırım Araştırma

Değerlemeler

	Tavsiye	Kapanış Fiyatı	Hedef, Piyasa De,		Halka Açık	F/K			PD/DD			Özsermaye Karlı.		
			TL	TL mln		'17	'18T	'19T	'17	'18T	'19T	'17	'18T	'19T
Telekom														
Turk Telekom	TUT	7.27	6.00	25,445	13.0%	n.m.	13.0	8.8	4.8	4.0	3.3	2.0	1.7	1.4
Turkcell	TUT	13.86	16.50	30,492	49.0%	15.1	8.4	6.5	4.7	3.9	3.3	2.1	1.6	1.5
Havacılık														
Pegasus Airlines	G.A.	83.10	G.A.	8,501	36.0%	16.8	8.0	4.7	9.1	4.0	3.4	1.5	1.3	1.2
TAV Airports	TUT	28.96	29.90	10,521	40.0%	7.2	12.6	5.1	4.5	4.1	3.2	1.8	2.0	1.7
Turkish Airlines	0	14.26	U.R.	19,679	50.0%	4.9	4.7	2.8	5.6	5.5	4.7	1.0	0.9	0.9
GYO'lar														
Emlak GYO	AL	1.46	2.28	5,548	51.0%	4.4	5.0	3.7	6.1	5.4	4.1	2.1	2.1	1.3
IS GYO	AL	1.76	1.55	1,687	43.0%	4.9	7.5	10.2	13.7	11.7	15.2	2.7	11.2	9.1

Kaynak: Deniz Yatırım Araştırma

Dış Borç Piyasası

	Kupon Oranı	Vade	Vadeye Kalan Yıl	Fiyat	1G, pp	Geriti	1G, bps	Z-spread	Kontrat, \$ mln
USD Eurobond									
Turkey 20	7.00%	5 Haziran 2020	0.41	101.89	-0.10	2.31%	20.7	48	2,000
Turkey 21	5.63%	30 Mart 2021	1.19	102.97	-0.06	3.14%	4.6	147	2,000
Turkey 22	5.13%	25 Mart 2022	2.09	102.64	-0.04	3.87%	1.6	228	1,000
Turkey 22-1	6.25%	26 Eylül 2022	2.50	104.88	-0.03	4.33%	0.7	274	2,500
Turkey 23	3.25%	23 Mart 2023	3.04	96.24	-0.20	4.52%	7.1	295	1,500
Turkey 24	5.75%	22 Mart 2024	3.74	102.59	-0.07	5.06%	1.9	348	2,500
Turkey 25	7.38%	5 Şubat 2025	4.24	109.44	-0.30	5.23%	6.4	364	3,250
Turkey 26	4.25%	14 Nisan 2026	5.48	93.60	-0.25	5.47%	5.0	385	1,500
Turkey 30	11.88%	15 Ocak 2030	6.53	143.42	-0.64	6.04%	6.7	433	1,500
Turkey 34	8.00%	14 Şubat 2034	8.85	115.29	-0.27	6.34%	2.6	456	1,500
Turkey 36	6.88%	17 Mart 2036	9.93	103.88	-0.32	6.48%	3.1	467	2,750
Turkey 38	7.25%	5 Mart 2038	10.40	107.10	-0.31	6.57%	2.9	475	1,000
Turkey 40	6.75%	30 Mayıs 2040	11.35	101.55	-0.32	6.61%	2.8	476	2,000
Turkey 41	6.00%	14 Ocak 2041	11.56	93.91	-0.45	6.54%	4.2	468	3,000
Turkey 43	4.88%	16 Nisan 2043	13.06	83.09	-0.48	6.26%	4.5	440	3,000
Turkey 45	6.63%	17 Şubat 2045	12.20	99.27	-0.58	6.68%	4.8	482	3,000
Turkey 45	6.63%	17 Şubat 2045	12.20	99.27	-0.58	6.68%	4.8	482	3,000
EUR Eurobond									
Turkey 20 E	5.13%	18 Mayıs 2020	0.36	101.70	-0.08	0.35%	18.1	68	2,233
Turkey 21 E	4.35%	12 Kasım 2021	1.80	105.78	-0.15	1.16%	7.5	148	1,396
Turkey 23 E	4.13%	11 Nisan 2023	3.03	106.15	-0.06	2.15%	1.5	241	1,117
Uluslararası Sukuk									
Turkey 24-1	4.49%	25 Kasım 2024	4.41	98.25	-0.13	4.90%	3.0	331	1,000
Samurai									
Turkey 21 JPY	1.87%	18 Mart 2021	1.18	-	-	0.52%	-	53	1,666
Turkey 22 JPY	1.47%	15 Mart 2022	2.15	-	-	0.61%	-	63	833
Turkey 24 JPY	1.05%	25 Eylül 2024	4.49	-	-	1.11%	-	111	926
Turkey 33 JPY	2.68%	7 Şubat 2033	-	-	-	-	-	-	170
Dual currency GDNs*									
Turkey 20 TRY	10.50%	15 Ocak 2020	-	-	-	-	-	-	-
Turkey 21 TRY	3.00%	6 Ocak 2021	0.50	100.34	0.05	2.65%	-4.6	-	-
Turkey 23 TRY	7.10%	8 Mart 2023	-	-	-	-	-	-	2,443

* Global depository notes emulating TRY local bonds, while interest and principal on these instruments is paid in USD ** Emulating inflation-linked local bonds

Yasal uyarı:

Burada yer alan yatırım bilgi, yorum ve tavsiyeleri yatırım danışmanlığı kapsamında değildir. Yatırım danışmanlığı hizmeti, yetkili kuruluşlar tarafından kişilerin risk ve getiri tercihleri dikkate alınarak kişiye özel sunulmaktadır. Burada yer alan yorum ve tavsiyeler ise genel niteliktedir. Bu tavsiyeler mali durumunuz ile risk ve getiri tercihlerinize uygun olmayabilir. Bu nedenle, sadece burada yer alan bilgilere dayanılarak yatırım kararı verilmesi beklentilerinize uygun sonuçlar doğurmayabilir.

Bu içerikteki yorumlar DENİZ YATIRIM MENKUL KIYMETLER A.Ş.'nin görüşlerini yansıtmaktadır. Bu dokümanda sunulan materyal sağlam kaynaklardan derlenmiştir. Ancak Şirketimiz buradaki yorumların içeriği sonucu üçüncü şahıslara karşı doğabilecek sonuçlara karşı hiç bir sorumluluk kabul etmez. Buradaki içeriğin hiç bir bölümü DENİZ YATIRIM MENKUL KIYMETLER A.Ş.'NİN yazılı izni olmadan çoğaltılamaz, hiç bir şekil ve ortamda yayınlanamaz, alıntı yapılamaz ve kullanılamaz..