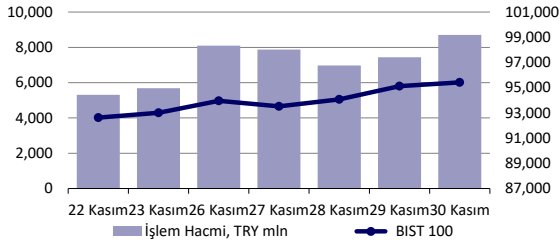


Ekonomik Veriler

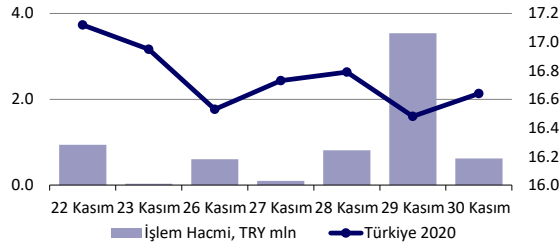
Release	Time
Turkish PPI, CPI	10:00
Eurozone Unemployment Rate	12:00
European Central Bank rate announcement	14:45

TSİ

Hisse Senedi Piyasası



Bono Piyasası



Endeksler, para piyasaları ve emtia

Hisse Kodu	Son Kapanış	Gün Değ.	Hacim, TRY bin
En çok yükselenler			
Sinpas G.M.Y.O.	SNGYO	0.31 6.9%	1,911
Tofas Otomobil Fab.	TOASO	19.40 6.1%	344,029
Net Holding	NTHOL	2.18 5.3%	6,820
Soda Sanayii	SODA	7.15 3.2%	43,382
İs G.M.Y.O.	ISGYO	1.00 3.1%	18,195
Cemtas	CEMTS	6.92 2.4%	6,957
En çok düşenler			
Doğtas Kelebek Mobilya	DGKLB	1.18 -4.1%	5,399
Borusan Boru	BRSAN	8.01 -4.0%	6,136
Global Yatırım Holding	GLYHO	2.73 -3.9%	13,906
Anadolu Efes Biracılık	AEFES	21.14 -3.4%	24,714
Sekerbank	SKBNK	1.21 -2.4%	30,650
Türk Traktor	TTRAK	35.88 -2.2%	5,914

En Çok Yükselen & Düşenler

Hisse Kodu	Son Kapanış	Gün Değ.	Hacim, TRY bin
En çok yükselenler			
Sinpas G.M.Y.O.	SNGYO	0.31 6.9%	1,911
Tofas Otomobil Fab.	TOASO	19.40 6.1%	344,029
Net Holding	NTHOL	2.18 5.3%	6,820
Soda Sanayii	SODA	7.15 3.2%	43,382
İs G.M.Y.O.	ISGYO	1.00 3.1%	18,195
Cemtas	CEMTS	6.92 2.4%	6,957
En çok düşenler			
Doğtas Kelebek Mobilya	DGKLB	1.18 -4.1%	5,399
Borusan Boru	BRSAN	8.01 -4.0%	6,136
Global Yatırım Holding	GLYHO	2.73 -3.9%	13,906
Anadolu Efes Biracılık	AEFES	21.14 -3.4%	24,714
Sekerbank	SKBNK	1.21 -2.4%	30,650
Türk Traktor	TTRAK	35.88 -2.2%	5,914

Günlük Bülten

Piyasa Yorumu:

ABD ve Çin arasındaki geçici ticaret barışı sonrası, BIST 100'de yukarı yönlü bir açılış bekliyoruz. Gözler saat 10:00'da açıklanacak olan enflasyon datusında olacaktır. Geçtiğimiz Cuma günü yapılan MSCI endeks değişikliklerinden sonra, işlem aktivitesinin yeniden hareketlenmesini bekliyoruz. Diğer taraftan yükselen petrol fiyatlarının kalıcı olması durumunda piyasayı bir miktar baskılayabileceğini düşünüyoruz.

Bugün endeksin 95-99 bin bandında işlem görmesini bekliyoruz.

Bugünün Haberleri:

Makro ekonomi

- Kasım ayı enflasyon datusı saat 10:00'da açıklanacak

Ekonomik Ajanda

- 10.00 Türkiye, TÜFE, -%0.29-aylık, %23.04-yıllık, Kasım,
- 10.00 Türkiye, imalat PMI, Kasım

Piyasalarda bugün...**Piyasalar**

Türk lirası Amerikan doları karşısında günü parite etkisinin de yakından hissedilmesi ile birlikte %0.98 değer kaybı ile sonlandırdı. GOÜ grubu para birimleri genel olarak zayıf seyrederken, Asya üyeleri pozitif tarafta ayrışmayı başardı. BİST 100 endeksi günü %0.30 primlenme ile 95416 puan seviyesinden tamamlarken, 10 yıl vadeli gösterge tahvilin faizi %16.81 düzeyinden kapanış gerçekleştirdi.

- EMEA bölgesi endekslerinde gün sonu kapanışları ağırlıklı bir şekilde değer kayıplarına işaret etti.
- Euro Stoxx 50 -%0.03, FTSE 100 -%0.83, CAC 40 -%0.05 ve DAX -%0.36 düzeyinde performans sergiledi. Bölge genelinde en ciddi değer kaybı -%1.33 ile Rusya (RTS, USD) varlıklarında yaşanırken, İtalya ve İsviçre varlıkları pozitif yönde ayrışmayı başardı.
- Amerika kıtası işlemlerinde majör ABD endeksleri ile kıtanın geri kalan üyeleri arasında ayrışma gözlemlendi. Majör endekslerin tamamı günü pozitif yönlü işlemlerle tamamlarken, Dow Jones sanayi endeksi günü 199 puan yükselişle 25538 düzeyinden sonlandırdı. Takip edilen gelişmekte olan ülke varlıkları arasında Arjantin Merval endeksi %1.10 primle ile pozitif ayrışmayı başarırken, Şili'de zayıflama %1'e yakın düzeyde gerçekleşti.
- Asya seansında yeni gün işlemlerine baktığımızda G-20 zirvesine ait haber akışının etkilerine paralel pozitif yönlü eğilim ile karşılaşmaktayız. NKY 225 %1.01, Hang Seng %2.68, CSI 300 %3.13 ve KOSPI %1.67 ile işlem görmekte. CNH-CNY spreadi -68 pips seviyesinde oluşurken, PBoC tarafından fixing kur ayarlaması 6.9434 ile yuanda değer kaybına işaret etmekte.

Orkun.Godek@denizbank.com

Haber akışı...

Haber Akışı

- Konkordato ilanını zorlaştıran yasal düzenleme bu hafta Meclis Genel Kurulu'nda görüşülecek. Teklifte konkordato ilanları için yeni şartlar var. Yasa teklifi kabul edilirse, sadece "kamu yararına denetim yapma yetkisine" sahip denetim firmaları rapor hazırlayabilecek. Denetim firmaları, hatalı ya da mahkemeyi yanıltıcı rapor hazırlamaları halinde lisans iptaline varan cezalarla karşı karşı kalabilecek. Teklifte konkordatoya giden şirketlere atanan komiserlerden en az birinin bağımsız denetçi olması zorunluluk haline gelecek. Düzenlemeyle şu anda 250 olan rapor verebilecek kuruluş sayısı 110'a düşecek. Raporlarda son 45 gün yerine 3 aylık bilançolar dikkate alınacak. (NTV)
- ABD, Rusya'ya "Skripal olayı" ile ilgili yeni yaptırım uygulayacağını açıkladı. ABD Dışişleri Bakanlığınca yapılan açıklamada, Skripal olayı ile bağlantılı olarak Rusya'ya karşı yaptırımlara yenilerinin ekleneceği bildirildi. Açıklamada, "Yeni yaptırım kararları almak istemiyoruz, ancak kanunun gerekliliklerini yerine getirmeyi amaçlıyoruz" ifadesine yer verildi. Yeni yaptırımların Rus iş adamlarına ve şirketlere uygulanacağı bildirilirken ilerleyen günlerde yaptırım paketinin içeriğinin açıklanacağı aktarıldı. (NTV)
- İran Genelkurmay Başkanlığı Sözcüsü Tuğgeneral Ebulfazl Şikarçi, ABD yönetiminin "İran'ın Birleşmiş Milletler Güvenlik Konseyi (BMGK) yasağını ihlal eden orta menzilli balistik füze denemesi yaptığı" açıklamasına "Hem füze denemelerine hem de füzelerin geliştirilmesi çalışmalarına devam edeceğiz." ifadeleriyle cevap verdi. (NTV)
- Fransa İçişleri Bakanlığında, dün ülke genelinde düzenlenen akaryakıt zammı protestolarına 136 bin kişinin katıldığı, çıkan olaylarda 263 kişinin yaralandığı ve 630 kişinin gözaltına alındığı bildirildi. (NTV)
- Gerçek ve tüzel kişilerin yurt dışındaki para, Döviz, altın, menkul kıymet ve diğer sermaye piyasası araçlarının yurda getirilerek milli ekonomiye kazandırılmasına ilişkin düzenlemeleri içeren "Varlık Barışı" uygulamasında süre 6 ay uzatıldı. (Bloomberg HT)
- Rusya Doğrudan Yatırım Fonu Başkanı Kiril Dmitriyev, Arjantin'deki G20 Zirvesi kapsamında gazetecilere yaptığı açıklamada, Suudi Arabistan'ın Rusya'ya yönelik yatırımlarının artacağını belirtti. (Bloomberg HT)
- Ticaret Bakanı Ruhsar Pekcan, kasımda ihracatın geçen yılın aynı ayına göre yüzde 9,49 artarak 15 milyar 532 milyon dolara yükseldiğini ve Cumhuriyet tarihinin en yüksek kasım ayı ihracat değerine ulaştığını bildirdi. Pekcan, kasım ayı geçici dış ticaret verilerine ilişkin yazılı açıklamasında, son 12 aylık ihracatın yüzde 7,8 artışla 168 milyar 77 milyon dolara çıktığını ve bu rakamın da Cumhuriyet tarihinde ulaşılan en yüksek yıllık ihracat olduğunu ifade etti. (Bloomberg HT)
- ABD Başkanı Donald Trump ile Çin Devlet Başkanı Şi Cinping'in Arjantin'deki görüşmesinden "iki ülke arasında 90 gün boyunca yeni gümrük vergisi getirilmemesi" konusunda uzlaşma çıktı. Trump ile Şi Cinping arasındaki görüşmeye ilişkin Beyaz Saray'dan yazılı açıklama yapıldı. Açıklamada, iki lider arasındaki görüşmenin başarılı geçtiği ve birçok konuda mutabık kalındığı kaydedildi. (Bloomberg HT)

Haber akışı...

- Arjantin'in başkenti Buenos Aires'te bugün sona erecek G20 Liderler Zirvesi'nin Sonuç Bildirgesi açıklandı. AA'nın haberine göre, bildirmede geleceğe yönelik iş birliği, kalkınma için altyapı, sürdürülebilir gıda stratejisi ve cinsiyet eşitliği gibi başlıkların kapsamlı şekilde ele alındığı kaydedildi. (Bloomberg HT)Orkun.Godek@denizbank.com
- Cumhurbaşkanı Erdoğan'ın bugün Arjantin'de G20 Zirvesi'nde Rusya Devlet Başkanı Vladimir Putin ve ABD Başkanı Donald Trump ile ikili görüşmeler gerçekleştireceği bildirildi. Putin ile görüşen Erdoğan, "Hayati konular görüşme fırsatımız oldu" dedi. (Bloomberg HT)
- İstanbul'da kasım ayında bir önceki aya kıyasla perakende fiyatlar yüzde 0,24 azalırken, toptan fiyatlar ise yüzde 0,18 arttı. Söz konusu verilere yıllık bazda bakıldığında ise perakende fiyatlar yüzde 18,61, toptan fiyatlar yüzde 24,57 artış kaydetti. (Bloomberg HT)
- Arjantin ziyareti sonrasında basın ile bir araya gelen Cumhurbaşkanı Recep Tayyip Erdoğan, Cemal Kaşıkçı cinayeti, Trump görüşmesi, Fransa'daki protestolar ve Münbiç'teki gelişmelere dair değerlendirmelerde bulundu. Erdoğan, Kaşıkçı cinayeti ile ilgili olarak, BM'i devreye sokmaya hazırlandıklarını söyledi. TRT Haber'de yer alan habere göre; Cemal Kaşıkçı cinayetinde Birleşmiş Milletler'i devreye sokmaya hazırlandıklarını söyleyen Cumhurbaşkanı Erdoğan şu açıklamaları yaptı: "Muhtemelen korkuyorlar, çekiniyorlar. Bu işlerle meşgul olanlar bunu gayet iyi biliyorlar. Gerekirse bu işi uluslararası yargıyı ayağa kaldırmak için Birleşmiş Milletler'i de devreye sokarak bu işin takipçisi olduğumuzu da özellikle gündeme getireceğiz. ABD Başkanı Trump ile yaptığı görüşmeyi hatırlatarak, "Münbiç'i, terör örgütü PYD/YPG'den temizleme noktasında mutabakat var. Bu süreci hızlandırıp Münbiç'i PYD/YPG'den temizleme noktasındaki kararlılığımızı devam ettireceğiz dedik. Trump bu işlerde daha dik duruyor. Takipçisi olacağız, inşallah Münbiç'i bunlardan kurtaracağız. " dedi. (Bloomberg HT)

Orkun.Godek@denizbank.com

Fiyatlamalar...

Fiyatlamalar

Veri yoğun haftaya Arjantin'den gelen olumlu haber akışına paralel oluşan iyimser fiyatlama ortamı ile başlıyoruz. Ticarete dayalı kaygıların 90 gün süre ile ötelenmiş olması ve gelen olumlu açıklamalar global fiyatlama ortamını pozitif yönde etkiliyor. Artan risk iştahına paralel Amerikan doları zayıflarken, tahvil faizleri yukarı yönlü seyir içerisinde. Asya'da oluşan olumlu görünümün Avrupa seansı ve yerel varlıklara da sirayet etmesini bekliyoruz.

- BİST 100 işlemlerinde yurt dışı varlıkların genel seyrinden ayrışma beklemiyor, sıkışma eğiliminin yukarı yönde kırılabileceğini değerlendiriyoruz. Düşüncemize ana çıkış noktası olarak Türk lirasında yaşanan değerlenmeyi belirliyoruz. 95000-93300 destek, 96600 direnç konumunda.
- USDTRY paritesi işlemlerinde "küresel risk iştahına paralel" eğilim öngörüyoruz. 5.24 desteği gerisinde 5.10 bölgesine dek geri çekilme isteği devam edebilir. 5.28-5.33 direnç konumunda. Orta vadede 5.33-5.47 aralığında kademeli dengelenme beklentisindeyiz.
- EURUSD paritesi işlemlerinde kalıcı euro pozisyonlanması düşüncesinde değiliz. Ancak, azalan
- ABD-Alman faiz spreadi ve 96 bölgesine çekilebilecek dolar endeksini Euro Bölgesi'ne dair politik gelişmeler dengeleyebilir. Teknik açıdan 1.1340-1.1280 destek, 1.1450 ise direnç olarak izlenebilir.

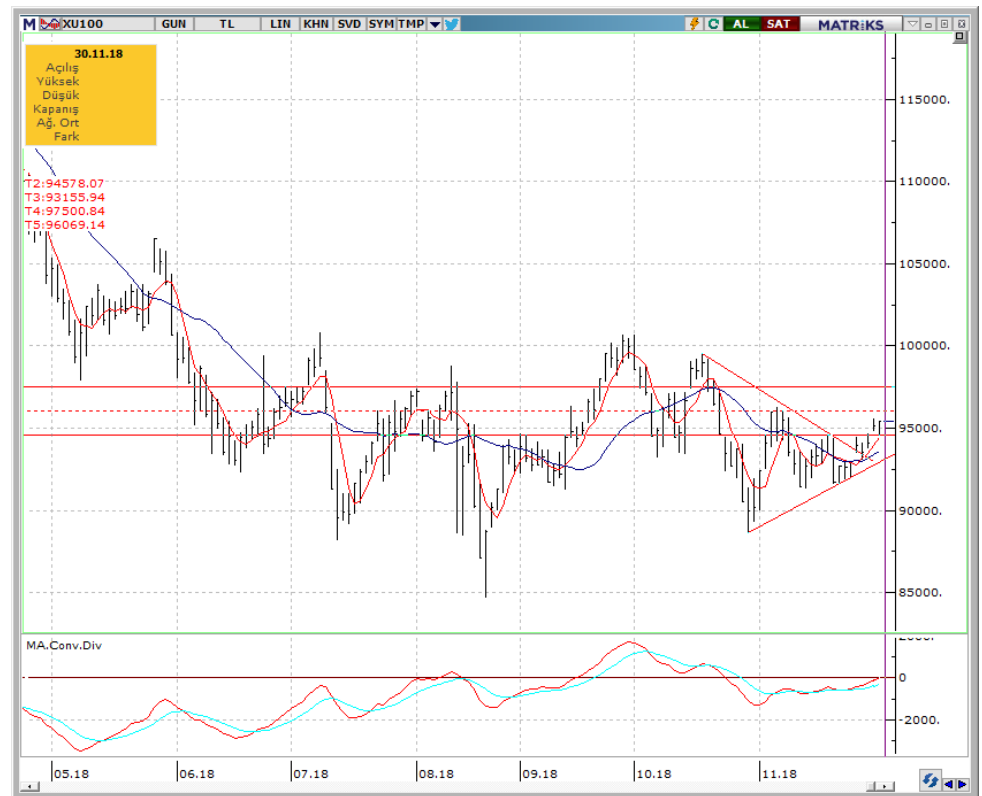
Orkun.Godek@denizbank.com

Teknik Yorum

BIST 100 Endeks Teknik Analiz

- X100 → Cuma günü 94,520 – 95,410 arasında işlem gördü ve günü +0,31% değişimle 95,416 seviyesinde kapattı. İşlem hacmi yüksek düzeyde gerçekleşti.
- X100 → Endeks 94.500 seviyesinden aldığı destekle yükseldi ve haftayı en yüksek seviyeden kapattı. 5g ort 94.400 ve 22g ort 93,700 seviyelerinde kaldılar. 94,500 üzerinde olumlu görüşümüzü koruyoruz , 96,000 seviyesini ara direnç ve 97,500 hedef seviye olarak belirlemeye devam ediyoruz.
- X00 → Kısa vadeli pozisyonlarda 94.500 ana destek ; 96,000 ve 97,500 direnç seviyeleri olarak görüyoruz.
- X100 → Bu sabah pozitif açılış ve sonrasında 94,500 – 97,500 bandı arasında işlem aktivitesi bekliyoruz.

XU100 teknik analiz, TRL



Kaynak: Bloomberg, Deniz Yatırım Araştırma

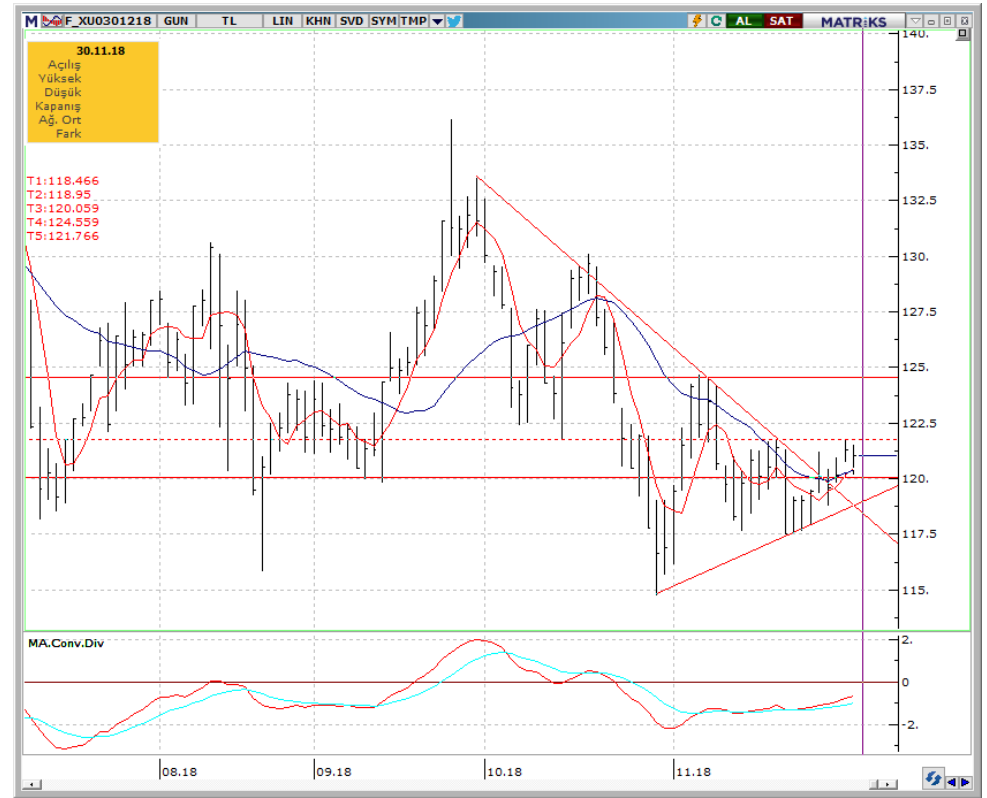
Mustafa.Keskinturk@denizinvest.com

Teknik Yorum

VIOP – X30YVADE Aralık Teknik Analiz

- Dün 120,175 – 121,500 arasında işlem gördü ve günü -0.20,% değişimle 121,050 seviyesinde kapattı. İşlem hacmi yüksek düzeyde gerçekleşti.
- Endeks 120.000 seviyesinden aldığı destekle birgün önceki seviyelerinden kapattı. 5g ort ve 22g ort 120,450 seviyelerinde birleştiler. 120,000 üzerinde olumlu görüşümüzü koruyoruz, 121,700 ara direnç ve 124,500 hedef seviye olarak görüyoruz.
- Kısa vadeli pozisyonlarda 120.000 ana destek ; dirençlerini ise 121,700 ve 124,500 olarak görüyoruz.
- Bu sabah pozitif açılış sonrasında 120,000 – 124,500 arasında işlem aktivitesi bekliyoruz.

X30YVADE teknik analiz, TRL, Ekim



Kaynak: Bloomberg, Deniz Yatırım Araştırma

Mustafa.Keskinturk@denizinvest.com

Makro Ekonomi**Kasım ayı enflasyon datası saat 10:00'da açıklanacak**

Yerel varlıklar açısından günün en önemli haber akışı Kasım ayı enflasyon verileri üzerinden gerçekleşecek. Piyasa konsensüsü sınırlı düzeyde (-%0.29 aylık piyasa beklentisi, %0 DenizYatırım Araştırma) geri çekilme olacağı yönünde oluşmakta. Beklentilerin bir süredir fiyatlandığını, Türk lirası ve tahvil faizleri işlemlerinde yer aldığını düşündüğümüzden beklenti kadar gerçekleşme olması durumunda ek piyasa tepkisi ile karşılaşacağımızı düşünmüyoruz. Beklenti üzeri durumda ise global iyimserliğin de yansımaları ile birlikte pozitif yaklaşım ivmelenebilir. Öte yandan aynı dakikalarda açıklanacak olan Kasım ayı PMI verisini de kritik önemde görüyoruz. Bir önceki ay 44.3 düzeyinde açıklanan PMI rakamının seyri finansal piyasalardaki sakinlemenin üretim cephesine ne ölçekte yansıdığını anlamamız açısından yardımcı olabilir.

Orkun.Godek@denizbank.com

Hisse Senedi Tavsiye Listesi

Deniz Yatırım Model Portföyü

Model Portföy

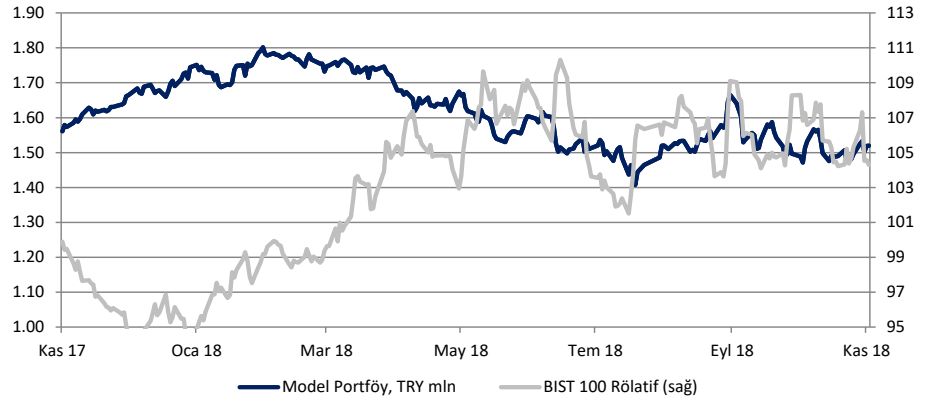
Hisse	Portföye Giriş Tarihi	Nominal Getiri (Portföye girişten itibaren)	BIST-100'e Rölatif Getiri (Portföye girişten itibaren)	Portföydeki Ağırlık
ARCLK	28.11.2018	1.9%	0.5%	10.1%
VAKBN	23.01.2018	-43.6%	-30.0%	7.3%
YKBNK	23.01.2018	-38.1%	-23.2%	9.9%
TKFEN	28.11.2018	0.0%	-1.4%	9.9%
PGSUS	03.09.2018	3.4%	1.8%	9.9%
AKSEN	03.09.2018	-26.3%	-27.5%	7.4%
SAHOL	27.09.2018	9.7%	15.3%	11.8%
ISCTR	27.09.2018	-1.4%	3.7%	10.5%
TCELL	27.09.2018	11.3%	17.0%	12.0%
NAKİT				11.3%

Portföy getirisi

	Nominal Getiri	BIST-100'e Rölatif Getiri
2016	22.8%	12.7%
2017	47.5%	(0.1%)
12 aylık	-2.5%	4.3%
Sene başından	-8.7%	10.3%

Kaynak: Deniz Yatırım Araştırma

Model Portföy geçmiş performansı



Source: Deniz Yatırım Araştırma

Haftalık Takvim

Tarih	Gün	Saat	Olay	Önceki
Aralık 3	Pazartesi	10:00	Tüketici Fiyat Endeksi (TÜFE) (Yıllık) (Kas)	25.24
		10:00	Tüketici Fiyat Endeksi (TÜFE) (Aylık) (Kas)	2.7%
		10:00	İmalat PMI (Kas)	44.3
		10:00	Üretici Fiyat Endeksi (ÜFE) (Yıllık) (Kas)	45.0%
		10:00	Üretici Fiyat Endeksi (ÜFE) (Aylık) (Kas)	0.0091
		12:00	İhracatlar (Kas)	15.70B
		(belirsiz)	ODD Parekende Araç Satışları	
Aralık 4	Salı	-	-	
Aralık 5	Çarşamba	(belirsiz)	(DHMI) Genel Müdürlüğü, havayolu yolcu ve uçak istatistikleri (tarih kesin değil)	
Aralık 6	Perşembe	14:30	Yabancı Net Bono Yatırımları	
		14:30	Yabancı Net Hisse Yatırımları	
Aralık 7	Cuma	17:30	Hazine Nakit Dengesi (Kas)	1.470B
Aralık 8-9	Haftasonu	-	-	

Değerlemeler

	Tavsiye	Kapanış Fiyatı	Hedef, Piyasa De,		Halka Açık	F/K			PD/DD			Özsermaye Karlı.		
			TL	TL mln		'17	'18T	'19T	'17	'18T	'19T	'17	'18T	'19T
Akbank	AL	7.66	8.49	30,640	52.0%	5.1	4.7	4.1	0.8	0.7	0.6	15%	15%	15%
Albaraka Turk	AL	1.26	1.95	1,134	21.0%	4.8	3.2	2.8	0.5	0.4	0.4	10%	13%	13%
Anadolu Hayat Emeklilik	TUT	6.17	8.14	2,653	17.0%	11.8	8.6	6.6	2.9	2.4	2.1	25%	30%	34%
AvivaSA	AL	12.06	23.30	1,423	20.0%	14.0	13.4	9.5	5.4	5.0	4.1	45%	39%	47%
Garanti Bank	AL	8.27	13.39	34,734	48.0%	5.5	4.8	4.3	0.8	0.7	0.7	15%	17%	16%
Halkbank	AL	7.21	14.86	9,013	49.0%	2.4	2.2	2.0	0.4	0.3	0.3	15%	15%	15%
Isbank	TUT	4.26	8.49	19,170	31.0%	3.6	3.3	2.9	0.4	0.4	0.4	12%	13%	14%
TSKB	AL	0.79	1.53	2,212	39.0%	3.7	3.1	2.8	0.6	0.5	0.5	17%	18%	18%
Vakif Bank	AL	4.01	8.68	10,025	25.0%	2.7	2.5	2.2	0.4	0.4	0.3	16%	16%	16%
Yapi Kredi Bank	AL	1.73	3.02	14,613	18.0%	4.0	3.4	2.8	0.5	0.4	0.4	12%	13%	14%
Ortalama						4.7	4.1	3.6	0.7	0.7	0.6	15%	16%	16%
	Tavsiye	Kapanış Fiyatı	Hedef, Piyasa De,		Halka Açık	F/K			FD/FAVÖK			FD/Satışlar		
			TL	TL mln		'17	'18T	'19T	'17	'18T	'19T	'17	'18T	'19T
Holdingleler														
ENKA Insaat	TUT	4.69	5.59	23,450	12.0%	9.1	7.8	9.3	4.6	3.5	4.3	1.2	0.9	0.6
Koc Holding	AL	15.38	22.20	39,002	22.0%	7.9	7.3	7.0	n.a.	n.a.	n.a.	n.a.	n.a.	n.a.
Net Holding	AL	2.18	3.16	1,229	37.0%	3.9	29.5	7.6	6.3	4.9	3.7	1.8	1.4	0.8
Sabancı Holding	AL	8.23	15.00	16,793	44.0%	4.8	4.8	4.0	n.a.	n.a.	n.a.	n.a.	n.a.	n.a.
Sisecam	TUT	5.03	5.76	11,318	34.0%	9.2	8.8	7.9	6.2	5.6	5.0	1.3	1.2	0.9
Tekfen Holding	AL	20.04	27.70	7,415	48.0%	9.6	5.6	5.8	5.3	2.5	1.7	0.7	0.3	0.0
Ortalama						7.9	7.3	7.1	5.2	3.9	4.0	1.2	0.9	0.6
Petrol ve Gaz														
Aygaz	TUT	11.71	15.97	3,513	24.0%	6.1	6.0	5.9	6.3	4.7	4.0	0.3	0.2	0.2
Petkim	AL	5.30	6.70	8,745	44.0%	6.2	8.7	6.1	6.0	9.0	6.8	1.4	1.3	1.0
Turcas	AL	1.57	3.70	401	28.0%	6.5	3.7	2.6	5.1	3.1	3.2	n.a.	13.9	15.7
Tupras	AL	124.90	131.40	31,277	49.0%	8.2	8.7	9.4	6.7	6.8	6.0	0.7	0.5	0.5
Ortalama						7.6	8.4	8.4	6.5	7.0	6.0	0.8	0.8	0.7
Enerji														
Aksa Enerji	AL	3.09	5.10	1,895	21.0%	5.3	26.1	10.7	9.7	4.4	3.9	1.3	0.9	0.8
Zorlu Enerji	TUT	1.35	2.00	2,700	15.0%	52.0	9.8	4.6	11.6	6.6	5.4	2.5	1.9	1.7
Ortalama						32.7	16.5	7.1	10.8	5.7	4.8	2.0	1.5	1.3
Metaller ve Madencilik														
Erdemir	AL	7.59	11.35	26,565	48.0%	7.1	6.4	6.6	4.5	3.6	3.5	1.3	0.9	0.8
Kardemir (D)	AL	2.53	3.99	1,974	89.0%	11.5	13.8	6.1	5.2	4.9	4.1	1.0	0.9	0.8
Ortalama						7.4	6.9	6.6	4.5	3.7	3.6	1.3	0.9	0.8
Kimyasallar														
Soda Sanayi	AL	7.15	5.96	7,150	39.0%	10.8	11.2	11.2	10.8	10.2	8.4	2.7	2.6	2.1
Ortalama						10.8	11.2	11.2	10.8	10.2	8.4	2.7	2.6	2.1
Endüstriyel														
Anadolu Cam	TUT	2.80	3.66	2,100	20.0%	11.6	9.7	8.3	6.1	5.1	4.5	1.4	1.1	1.0
Dogus Otomotiv	AL	4.69	9.34	1,032	15.0%	5.6	3.6	2.6	5.6	4.4	4.0	0.2	0.2	0.2
Ford Otosan	AL	54.05	68.25	18,967	18.0%	12.7	9.3	8.9	10.4	7.2	6.4	0.8	0.6	0.6
Tofas	AL	19.40	38.40	9,700	24.0%	7.6	7.5	7.7	6.1	4.9	4.3	0.7	0.5	0.4
Trakya Cam	AL	3.12	5.91	3,900	28.0%	6.3	5.8	5.2	5.0	3.7	3.0	1.0	0.8	0.7
Turk Traktor	AL	35.88	94.38	1,915	24.0%	6.0	4.9	4.3	5.3	4.3	4.0	0.6	0.5	0.5
Ortalama						0.0	8.3	8.0	8.2	6.0	5.3	0.8	0.6	0.6
Tüketici														
Arcelik	AL	15.64	20.00	10,568	25.0%	12.5	11.1	9.2	8.0	6.3	6.0	0.7	0.7	0.7
BİM	SAT	84.50	71.40	25,654	60.0%	29.7	25.3	22.6	19.0	16.4	13.7	1.0	0.8	0.7
Bizim Toptan	AL	7.01	11.51	421	46.0%	n.m.	40.2	30.2	5.3	5.5	4.6	0.1	0.1	0.1
Coca-Cola İçecek	AL	29.22	42.00	7,433	25.0%	n.m.	18.1	13.0	7.0	6.0	5.0	1.1	0.9	0.8
Migros	AL	15.66	37.91	2,835	36.0%	5.5	31.6	10.6	6.4	5.1	4.0	0.3	0.3	0.2
Tat Gıda	AL	4.00	6.62	544	41.0%	8.9	7.7	6.8	10.2	6.6	5.3	0.6	0.5	0.4
Ulker	TUT	15.60	25.49	5,335	39.0%	13.9	12.9	10.6	9.2	7.5	6.5	1.3	1.1	1.0
Vestel	AL	6.33	8.00	2,123	22.0%	38.5	9.3	6.0	5.3	5.8	6.2	0.4	0.4	0.4
Ortalama						22.8	20.0	16.2	13.0	11.0	9.4	0.9	0.8	0.7

Değerlemeler

	Tavsiye	Kapanış Fiyatı	Hedef, Piyasa De,		Halka Açık	F/K			PD/DD			Özsermaye Karl.			
			TL	TL mln		'17	'18T	'19T	'17	'18T	'19T	'17	'18T	'19T	
Telekom															
Turk Telekom	AL	3.91	8.28	13,685	13.0%	12.1	8.1	7.4	4.1	3.6	3.4	1.4	1.3	1.2	
Turkcell	AL	12.69	14.86	27,918	49.0%	14.1	10.0	8.6	5.8	5.2	4.4	2.1	1.8	1.6	
Ortalama						13.4	9.4	8.2	5.2	4.6	4.1	1.9	1.6	1.5	
Havacılık															
Pegasus Airlines	AL	25.30	42.50	2,587	35.0%	5.2	6.2	7.0	5.6	4.9	4.8	0.8	0.6	0.6	
TAV Airports	AL	23.44	33.60	8,515	40.0%	11.8	5.1	9.2	4.0	2.6	3.3	1.8	1.4	1.9	
Turkish Airlines	AL	17.00	20.00	23,460	50.0%	36.7	9.9	6.2	7.5	7.0	5.8	1.3	1.1	0.9	
Ortalama						28.2	8.4	7.0	6.5	5.8	5.1	1.4	1.1	1.1	
GYO'lar															
Emlak GYO	TUT	1.62	2.71	6,156	51.0%	3.5	3.3	3.2	2.8	2.7	2.5	1.3	1.1	1.1	
Ortalama						3.5	3.3	3.2	2.8	2.7	2.5	1.3	1.1	1.1	

Dış borç piyasası

	Kupon Oranı	Vade	Vadeye Kalan Yıl	Fiyat	1G, pp	Geriti	1G, bps	Z-spread	Kontrat, \$ mln
USD Eurobond									
Turkey 19	7.00%	11 Mart 2019	0.27	100.45	-0.01	5.19%	1.9	195	1,500
Turkey 19-1	7.50%	7 Kasım 2019	0.91	101.22	0.08	6.20%	-9.3	308	1,500
Turkey 20	7.00%	5 Haziran 2020	1.40	100.86	0.02	6.40%	-1.1	329	2,000
Turkey 21	5.63%	30 Mart 2021	2.19	97.79	0.09	6.71%	-4.0	362	2,000
Turkey 22	5.13%	25 Mart 2022	3.05	94.63	0.06	6.99%	-2.0	391	1,000
Turkey 22-1	6.25%	26 Eylül 2022	3.40	97.14	0.03	7.13%	-0.9	406	2,500
Turkey 23	3.25%	23 Mart 2023	4.00	85.94	-0.04	7.08%	1.4	403	1,500
Turkey 24	5.75%	22 Mart 2024	4.56	92.86	0.09	7.42%	-2.2	437	2,500
Turkey 25	7.38%	5 Şubat 2025	4.94	98.97	0.00	7.58%	-0.1	454	3,250
Turkey 26	4.25%	14 Nisan 2026	6.23	82.28	0.05	7.42%	-0.8	434	1,500
Turkey 30	11.88%	15 Ocak 2030	6.78	129.29	0.01	7.87%	-0.2	477	1,500
Turkey 34	8.00%	14 Şubat 2034	8.80	98.79	-0.07	8.13%	0.8	498	1,500
Turkey 36	6.88%	17 Mart 2036	9.74	88.19	0.00	8.16%		500	2,750
Turkey 38	7.25%	5 Mart 2038	10.06	91.08	0.03	8.18%	-0.4	502	1,000
Turkey 40	6.75%	30 Mayıs 2040	10.88	86.35	0.12	8.11%	-1.3	493	2,000
Turkey 41	6.00%	14 Ocak 2041	11.02	79.46	0.02	8.00%	-0.2	481	3,000
Turkey 43	4.88%	16 Nisan 2043	12.45	70.42	-0.12	7.53%	1.4	435	3,000
Turkey 45	6.63%	17 Şubat 2045	11.39	84.18	0.00	8.09%		490	3,000
Turkey 45	6.63%	17 Şubat 2045	11.39	84.18	0.00	8.09%		490	3,000
EUR Eurobond									
Turkey 19 E	5.88%	2 Nisan 2019	0.33	101.11	-0.03	2.26%	6.0	194	1,424
Turkey 20 E	5.13%	18 Mayıs 2020	1.40	102.60	-0.06	3.21%	4.2	326	2,278
Turkey 21 E	4.35%	12 Kasım 2021	2.82	101.44	-0.10	3.79%	3.6	373	1,424
Turkey 23 E	4.13%	11 Nisan 2023	3.97	98.59	-0.02	4.48%	0.5	421	1,139
Uluslararası Sukuk									
Turkey 18-1	4.56%	10 Ekim 2018	-	-	-	-	-	-	-
Turkey 18-2	2.80%	26 Mart 2018	-	-	-	-	-	-	-
Turkey 24-1	4.49%	25 Kasım 2024	5.25	88.74	0.01	6.82%	-0.1	375	1,000
Samurai									
Turkey 21 JPY	1.87%	18 Mart 2021	2.26	103.58	0.00	0.29%	-0.2	25	1,587
Turkey 22 JPY	1.47%	15 Mart 2022	3.23	103.39	0.00	0.42%		36	794
Turkey 24 JPY	1.05%	25 Eylül 2024	5.43	98.80	0.01	1.28%	-0.3	117	882
Turkey 33 JPY	2.68%	7 Şubat 2033	11.30	109.87	-0.01	1.80%	0.1	146	162
Dual currency GDNs*									
Turkey 20 TRY	10.50%	15 Ocak 2020	-	-	-	-	-	-	1,707
Turkey 21 TRY	3.00%	6 Ocak 2021	1.01	98.91	0.00	3.54%	0.3	-	1,457
Turkey 23 TRY	7.10%	8 Mart 2023	-	-	-	-	-	-	2,830

* Global depository notes emulating TRY local bonds, while interest and principal on these instruments is paid in USD ** Emulating inflation-linked local bonds

Yasal uyarı:

Burada yer alan yatırım bilgi, yorum ve tavsiyeleri yatırım danışmanlığı kapsamında değildir. Yatırım danışmanlığı hizmeti, yetkili kuruluşlar tarafından kişilerin risk ve getiri tercihleri dikkate alınarak kişiye özel sunulmaktadır. Burada yer alan yorum ve tavsiyeler ise genel niteliktedir. Bu tavsiyeler mali durumunuz ile risk ve getiri tercihlerinize uygun olmayabilir. Bu nedenle, sadece burada yer alan bilgilere dayanarak yatırım kararı verilmesi beklentilerinize uygun sonuçlar doğurmayabilir.

Bu içerikteki yorumlar DENİZ YATIRIM MENKUL KIYMETLER A.Ş.'nin görüşlerini yansıtmaktadır. Bu dokümanda sunulan materyal sağlam kaynaklardan derlenmiştir. Ancak Şirketimiz buradaki yorumların içeriği sonucu üçüncü şahıslara karşı doğabilecek sonuçlara karşı hiç bir sorumluluk kabul etmez. Buradaki içeriğin hiç bir bölümü DENİZ YATIRIM MENKUL KIYMETLER A.Ş.'NİN yazılı izni olmadan çoğaltılamaz, hiç bir şekilde ve ortamda yayınlanamaz, alıntı yapılamaz ve kullanılamaz..