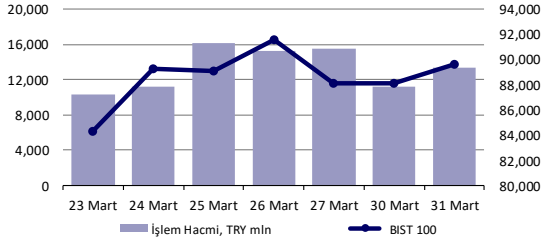


Ekonomik Veriler

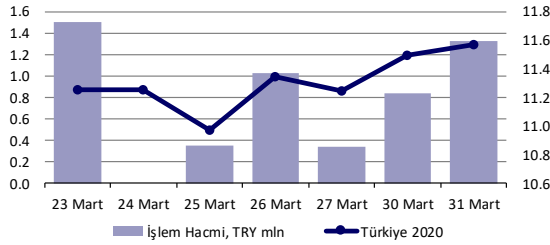
Açıklanacak Veriler	Saat
Avrupa Bölgesi İşsizlik Oranı	12:00

TSİ

Hisse Senedi Piyasası



Bono Piyasası



Endeksler, para piyasaları ve emtia

	Kapanış	Önceki	1 Gün	1 Ay	Yıl Baş.
BIST100	89,644	88,059	1.8%	-15.4%	-21.7%
İşlem Hacmi, TL mln	13,308	11,223	18.6%	7.0%	9.4%
Turkey 2019 (Mar 08, '28)	11.57%	11.49%	8 bps	-85 bps	-17 bps
Turkey 2030	8.32%	8.46%	-13 bps	179 bps	226 bps
TCMB karışık fonlama mlyt	9.27%	9.22%	5 bps	-127 bps	-216 bps
USD/TRY	6.62	6.57	0.6%	5.9%	11.2%
EUR/TRY	7.30	7.27	0.4%	5.9%	9.4%
Sepet (50/50)	6.96	6.92	0.5%	5.9%	10.2%
DOW	21,917	22,327	-1.8%	-13.7%	-23.2%
S&P500	2,585	2,627	-1.6%	-12.5%	-20.0%
FTSE	5,672	5,564	1.9%	-13.8%	-24.8%
MSCI EM	849	832	2.0%	-15.6%	-23.9%
MSCI EE	122.21	117.09	4.4%	-23.1%	-36.7%
Shanghai SE Comp	2,750	2,747	0.1%	-4.5%	-9.8%
Nikkei	18,917	19,085	-0.9%	-10.5%	-20.0%
Petrol (Brent)	25.80	26.35	-2.1%	-60.1%	-60.1%
Altın	1,577	1,623	-2.8%	-0.5%	3.9%

En Çok Yükselen & Düşenler

	Hisse Kodu	Son Kapanış	Gün Değ.	Hacim, TRY bin
En çok yükselenler				
Gsd Holding	GSDHO	1.21	10.0%	50,268
Icbc Turkey Bank	ICBCT	4.08	10.0%	32,707
Pegasus Airlines	PGSUS	34.20	10.0%	436,291
Gozde Girişim Srm. Y.O.	GOZDE	2.87	10.0%	56,068
Teknosa	TKNSA	6.09	9.9%	98,446
Galatasaray	GSRAY	2.22	9.9%	249,731
En çok düşenler				
Mavi Giyim	MAVI	33.58	-1.2%	21,059
Koza Altın İşletmeleri	KOZAL	61.35	-0.7%	151,783
Turkcell	TCELL	12.32	-0.6%	209,151
Migros	MGROS	22.66	-0.6%	52,361
Tofas Otomobil Fab.	TOASO	16.45	-0.3%	30,262

Günlük Bülten

Piyasa Yorumu:

Bu sabah BIST100'de Amerika ve Almanya vadelerinin aşağı yönlü hareket izlemesi ile negatif açılış bekliyoruz. BIST100 endeksi dün iyi performans gösterirken ve pozitif kapamasına rağmen virüsün olumsuz etkilerinin bu çeyrekte de devam etmesini beklemekteyiz.

Bu sabah negatif açılış ve sonrasında 87.500 - 93.500 arasında işlem aktivitesi bekliyoruz.

Bugünün Haberleri:

Hisse Senetleri

- ARCLK;** Yurtdışı operasyonlarında üretime ve satışlara ara verildi / hafif olumsuz
- TOASO;** Üretime 2 haftalık ara verilecek / hafif olumsuz
- HALKB;** Halkbank'ın ABD'de devam eden dava sürecinde bir sonraki duruşması 9 Haziran tarihinde yapılacak
- ULKER;** G. New Inc.'teki ortaklık payı yükseldi
- THYAO;** Olağan Genel Kurul hisse geri alım programını onayladı

Ekonomik Veriler

- 10.00: Türkiye, imalat PMI, Mart,
- 09.00: Almanya, perakende satışlar, %0.1-aylık, %1.5-yıllık, Şubat,
- 10.50: Fransa, imalat PMI, 42.9, Mart,
- 10.55: Almanya, imalat PMI, 45.5, Mart,
- 11.00: Euro Bölgesi, imalat PMI, 44.6, Mart,
- 11.30: İngiltere, imalat PMI, 47.0, Mart,
- 15.15: ABD, ADP özel sektör istihdamı, -150 bin, Mart,
- 16.45: ABD, imalat PMI, 48.0, Mart,
- 17.00: ABD, ISM imalat PMI, 44.5, Mart.

Piyasalarda bugün**Piyasalarda Bugün**

Global hisse senedi piyasalarının 2008'den, Dow Jones endeksinin ise 1987'den bu yana en kötü performansı sergilediği, akıl tutulmasının uç noktalara taşındığı, anomalik fiyatlama davranışlarının yatırımcı kararlarında etkili olduğu 2020 yılının ilk çeyreği dün itibarıyla geride kaldı. Nisan ayına ait ilk işlemler resimde pozitif anlamda ciddi bir değişim olmadığına işaret ediyor. ABD'de majör endekslere ait vadeli fiyatlamalar %2'ye yakın değer kaybı şeklinde oluşurken, karışık seyreden açılışın ardından Asya kıtasına ait spot fiyatlamalar da negatife dönmüş durumda. Ana öznede ise değişiklik yok: COVID-19 salgını kaynaklı haber akışı.

ABD Başkanı Trump'ın gelecek 2 haftalık sürecin ülkesi açısından çok zor geçeceğini ve 100000-200000 arasında insanın hayatını kaybedebileceği modellerin olduğundan bahsetmesinin ardından salgınla mücadele heyetinden gelen rakamın yukarıda 240000 düzeyine dek ulaşabileceği şeklindeki uyarı yatırımcılarda güvenli liman arayışını bir kez daha öne çekmiş durumda. Çeyrek sonu fiyatlama eğilimi nedeniyle artan Amerikan doları talebi 31 Mart fiyatlamalarında gelişmiş ve gelişmekte olan ülke para birimlerini değer kaybı anlamında baskılamakta, JPY ve CHF çaprazlarının nispeten zayıflamada şaşırılmayacak şekilde dirençli oldukları görüldü. Amerikan 10 yıllık tahvil faizinde %0.63 düzeyi test edilirken, alımların hızlanması hisse senetleri üzerindeki değer kaybı baskısında ana neden olduğunu söylemek yanlış olmayacaktır. Ons altın Rusya Merkez Bankası'nın bugün itibarıyla rezerv biriktirme kapsamında yaptıkları altın alımı operasyonlarına ara vereceklerine dair açıklama ile \$1600 seviyesinin aşağısını test ederken, \$1590 seviyesindeki desteğin önemini bir kez daha belirtmek isteriz. Ek olarak, değerlendirilen DXY'nin de değer kaybında etkisi olduğu göz ardı edilmemeli.

Fed'den yapılan açıklamaya göre, diğer merkez bankalarına ve uluslararası büyük kuruluşlara ABD tahvilleri portföyü karşılığında USD repo işlemlerine başlanacağı belirtildi. Haberin etkisiyle zaten son dönem içerisinde sıkışıklığını atılan likidite adımlarının ardından nispeten çözen basis swaplar tarafındaki düzleme hızlanırken, EUR ve JPY maliyetlerinin de gerilediği görüldü. EURUSD paritesi 1.10 seviyesinin aşağısını test ettiği günün ardından yeniden 1.10/20 bölgesi civarında yön arayışı isteğinde. Çin'de dün açıklanan resmi PMI verilerinde eşik değer olan 50.0'nin üzerindeki seyir beklendiği üzere özel sektör rakamlarına da yansırken, 50.1 seviyesine ulaşarak sınırlı iyimserlik yarattı. Ancak, verilerin Nisan ayı ile birlikte bozulmaya devam edebileceği şeklindeki düşüncemizde değişiklik bulunmuyor. Bölgede Çin ve diğer ülkelere ait PMI rakamları ayrışırken; Filipinler ve Vietnam verileri zayıflamaya işaret etti.

Yerel piyasada ise TCMB'nin açıkladığı likidite önlemlerini dünyada yer alan emsallerinin attığı adımlar ile paralel görüyoruz. Özellikle İşsizlik Fonu'ndan satın alınan bono/tahvillerin geçici süreliğine TCMB'ye verilmesi veya limitlerin artırılması opsiyonu tahvil faizlerinde yukarı yönde sapma ihtimalini baskılayacağından parasal aktarım mekanizmasının çalışmasına da pozitif katkı sağlayacaktır. USDTRY paritesinde 6.60 teknik seviyesini lirada baskılanmanın artabileceği olasılığından yakından takip ediyoruz.

Orkun.Godek@denizbank.com

Haber Akışı

Haber Akışı

Türk lirası Amerikan doları karşısında günü %0.62 değer kaybı ile tamamlarken, BİST 100 endeksi kapanışı %1.80 yükselerek 89643 puan seviyesinden gerçekleşti. 10 yıl vadeli tahvilde faizin son seviyesi %13.55 olurken, 5 yıllık ülke risk primi (CDS) kapanışı 556bp düzeyinden gerçekleşti.

EMEA bölgesi endekslerinde gün sonu kapanışlarının tamamı değer kazançları şeklinde oldu. Euro Stoxx 50 %0.77, FTSE 100 %1.95 ve DAX %1.88 yükselişle günün tamamlarken, Rusya (RTS, USD) varlıkları %5.83 primlenme ile dikkat çekti.

Amerika kıtası işlemlerinde Avrupa seansına kıyasla negatif yönde ayrışma gözlemlendi. Majör ABD endeksleri %2'ye yakın değer kaybı ile günü tamamlarken (Nasdaq hariç), kıtada yer alan gelişmekte olan ülke varlıklarında ise pozitif fiyatlamaya isteği dikkat çekti. Arjantin, Peru ve Şili'de yükselişler öne çıkarken, Brezilya ve Kolombiya varlıkları ise günü değer kayıpları ile tamamladı.

Asya seansında yeni gün fiyatlamaları vadeli ABD endekslerindeki seyre paralel değer kayıplarının devam ettiğini gösteriyor. TSİ 08.31/ NKY 25 %-2.26, Hang Seng %-1.23 ve KOSPI %-1.31 ile işlem görürken, CNH-CNY spreadi 91 pips seviyesinde oluşmakta. PBOC tarafından fixing kur ayarlaması 7.0771 ile yuanda sınırlı değer kazancına işaret etmekte.

Orkun.Godek@denizbank.com

Fiyatlamalar

Fiyatlamalar

BİST 100 işlemlerinde 83500 bölgesi destek, 93200 bölgesi ise direnç olarak izlenebilir. Özellikle destek tarafındaki seviyelerin aşağı yönde kırılması durumunda haftalık bazda 73000-77000 aralığına dek geri çekilmenin olabileceği ihtimalini belirtmek isteriz. Bu nedenle 83500 bölgesini olası geri çekilmelerde önemsiyoruz. Henüz aşağı yönde eğilimin gerçekleşmemiş olması taban noktalara yakın olduğumuz izlenimini artırıyor.

USDTRY paritesi işlemlerinde 6.48-6.39 seviyeleri haftalık bazda destek, 6.61 ise direnç olarak izlenebilir. Teknik açıdan 6.60/61 bölgesinin üzerinde yer alan fiyatlamalarda lira aleyhine baskılanmanın devam edebileceğini ve 6.70 bölgesini hedefleyebileceğini değerlendiriyoruz.

EURUSD paritesi fiyatlamalarında global Amerikan doları yaklaşımı ana etken konumunda. 1.0950-1.0860 destek, 1.1120/80 bölgesi ise direnç olarak izlenebilir.

Orkun.Godek@denizbank.com

KAP ve Şirket Haberleri**KAP ve Şirket Haberleri**

- Pazar Grubu Değişiklikleri : Yıldız Pazar 2 den yıldız pazar 1 e : ISDMR; Yıldız Pazar 2 den Ana Pazar 1 e :HURGZ Ana Pazar 1 den Yıldız Pazar 2 ye: ADANA, AKNS, ALGYO, AVISA, BFREN, BIZIM, BUCIM, GLYHO, KAREL, KONYA, NETAS, OZKGY, RYGYO, SELEC Ana Pazar 2 den Ana Pazar 1 e CMBTN, CRDFA, DAGI, EDIP, GYHOL, KRGYO, OLMIP, PEGYO, PSDTC, SRVGY, TGSAS, YAYLA
- Genel kurulu bugün yapılacak şirketler (saat sırasına göre) 10:00 TUPRS / 10:30 AKSA-EGPRO/14:00 POLHO (MZHLD genel kurul bugün olacaktır iptal kararları alındı)
- 31 Mart Salı açıklanan Hak Kullanım Süreç İptal Bildirimi- Genel Kurul İptalleri: DMSAS-SARKY
- 01.04.2020 tarihinden itibaren hak kullanımı işlemleri nedeniyle ilgili hakları kullanılmış olarak işlem göreceğ payların listesi: ENJSA Brüt:0,6 Net:0,51 – SAHOL Brüt:0,33 Net:0,2805
- ANELE: Anel Marin ile proje işvereni STM Savunma Teknolojileri Mühendislik ve Ticaret A.Ş. ile Milgem Projesi kapsamında Gemi Ana Tablolar, sözleşme imzalanmıştır. Projenin toplam tutarı 1.400.000 Euro (10.094.980 TL), inşa yeri Türkiye'dir. İşlemlerin 2020-2024 yılları arasında tamamlanması planlanmıştır.
- ANHYT: Şirketimiz ile Banka-Finans ve Sigorta İşçileri Sendikası (BASİSEN) arasındaki, 01.01.2020 - 31.12.2021 dönemini kapsayan Toplu İş Sözleşmesi 31.03.2020 tarihinde imzalanmıştır.
- AYGAZ: Ortak Girişim Şirketine ilişkin görüşme süresinin uzatılması
- BFREN: 20 Mart 2020 tarihli açıklamamızda, fabrikamızda 6 Nisan 2020 tarihine kadar üretime ara vereceğimiz kamuya açıklanmış olup, yaşanan gelişmeler sonucunda bu süre 13 Nisan 2020 tarihine kadar uzatılmıştır.
- BOLUC: Ayrılma Hakkı Kullanımına İlişkin Bildirim 1.04.2020- 29.04.2020 tarihleri arasında , 3,3089 fiyat ile.
- CEMTS: Yatırım Teşvik Belgesi kapsamında Denge Çubuğu Tesisi yeni yatırımının güncel durum bilgilendirmesi. Covid-19 seyahat kısıtlamaları sonrasında MERCEDES tarafından Şirketimize saha ziyareti yapılacaktır. Saha ziyaretinden sonra seri üretime geçilecektir. MAN firmasına üretilecek denge çubuğu için 2020 yılı sonuna doğru üretim hattı montajının yapılması ve deneme üretimine başlanması planlanmamız devam etmektedir.
- CLEBI:07.04.2020 tarihinden itibaren 4,35 TL brüt 3,6975 TL net nakit kar payı 2020 yılı hesap dönemi içinde tamamlanması kaydıyla temettü dağıtımın taksitli şekilde yapılmasına ve taksit tutarları ile taksitli dağıtım tarihlerinin belirlenmesi hususunda Şirket Yönetim Kurulu'na yetki verilmesine karar verildi.
- DAGI: Şirketimiz, "Kısa Çalışma ve Kısa Çalışma Ödeneği Hakkında Yönetmelik" çerçevesinde çalışanlar için Kısa Çalışma Ödeneği Başvurusu ilgili kuruma yapılmıştır. 31 Aralık 2019 tarihli faaliyet raporumuzda 446 kişi olarak açıklanan personel sayımız, 398 kişiye düşmüştür.
- DARDL: Şirketimiz ile Vakıfbank, İş Bankası, Birleşim Varlık A.Ş. ve Kalkınma ve Yatırım Bankası A.Ş. arasında, vadeli borçlarımızın iskontolu surette defaten ödenerek kapatılması ve vefa hakkı ile 2014 yılında söz konusu mali kurumlara mülkiyetini devrettiğimiz Çanakkale de tesislerimizin yer aldığı 7 Adet parsel gayrimenkullerimizin geri satın alınması konusunda sürdürdüğümüz görüşmeler, anlaşma ile sonuçlanmıştır. Bu işlem sonucunda söz konusu mali kurumlara şirketimizin hiçbir borcu kalmamış ve söz konusu gayrimenkuller de şirketimiz varlıklarına (bilanço aktifine) girmiş olacaktır.
- DERAS: Zeytinburnu ilçesinde bulunan dükkân vasıflı gayrimenkul 2.050.000 TL değerle Mohamed El Moctar Teyib'e satılmıştır. Oluşan 1.740.000 TL (Vergi Usul Kanununa Göre) - 20.000 TL (TMS/TFRS Göre) gayrimenkul satış kârının nasıl değerlendirileceğine Yönetim Kurulu daha sonra karar verecektir.

- DESA: EGE PARK Karşıyaka/İZMİR adresinde Desa Deri Sanayi ve Ticaret A.Ş. İzmir EGS PARK Mavişehir Mağazası ünvanlı şubemizin 31.03.2020 tarihi itibarı ile kapatılmasına karar verilmiştir.
- ETILR: Şirketimizin İstanbul Sarıyer/Merkez Franchise şubesinin sözleşmesi, Şirketimiz ile Şube işletmecisi arasında mutabakata varılarak karşılıklı olarak feshedilmiştir.
- GEDİK : Bedelsiz Sermaye Artırımı Hk. %78,06267 sermayenin; 52.608.000 TL tutarında kar payından olmak üzere 67.392.000 TL'den 120.000.000 TL'ye artırımı nedeniyle Sermaye Piyasası Kurulu'na başvuruda bulunulmuştur.
- HALKB: ABD'deki İran yaptırımları davasında bir sonraki duruşma, yeni tip koronavirüs (Kovid-19) salgını nedeniyle 9 Haziran'da yapılacak. Halk Bankası'nın duruşmalara katılmayı kabul etmesinin ardından bugün ilk duruşma telekonferans yöntemiyle yapıldı. Davaya bakan Yargıç Richard Berman, duruşmanın koronavirüs salgını yüzünden telekonferans yoluyla yapıldığını belirterek, savunma avukatlarına iddianamenin okunmasına gerek olup olmadığını sordu. Halk Bankası'nı temsil eden Williams & Connolly hukuk firmasından avukat Robert Cary ise iddianameyi alıp incelediklerini, tekrar okunmasına gerek olmadığını ve iddianamedeki suçlamaları kabul etmediklerini ifade etti. Cary, koronavirüs salgını nedeniyle Türkiye'ye seyahat edemediklerini ve bu davada son derece önemli olan konuları, dil ve tercüme engeli nedeniyle video konferans üzerinden aktarmanın mümkün olmadığını dile getirdi. Avukat Cary, mahkemeden Türk yetkililerle yüz yüze görüşebilmek için 90 gün süre talep etti. Savcılıktan yetkililer ise birçok önemli toplantının ve işin hala devam ettiğini, duruşmanın video konferans ile yapılabildiğini anlatarak, Halk Bankası avukatının bu talebine karşı çıktı. Yargıç Richard Berman, iki tarafı da dinledikten sonra Halk Bankası'na 90 gün yerine 70 gün süre vererek, bir sonraki duruşmanın 9 Haziran'da yapılmasına karar verdi. Kaynak : Anadolu Ajansı
- HEKTS: 31.03.2020 Tarihinde Yapılan 2019 Yılı Olağan Genel Kurul Toplantısında; 2019 Yılı kârının dağıtılmamasına ilişkin 04.03.2020 tarihinde alınan Şirketimiz Yönetim Kurulu Kararının kabul edilmesine karar verilmiştir.
- İŞ BANKASI: Bankamızın 31.03.2020 tarihinde Olağan Genel Kurul'unda 2019 yılı net dönem karı olan 6.071.460.806,58 TL'den Esas Sözleşmemizin 58. Maddesinin (a) bendinde belirtilen yedek akçeler ayrıldıktan sonra kalan 5.723.813.389,30 TL'nin olağanüstü yedek akçeye aktarılması kararlaştırılmıştır.
- ISGSY: ("Ortopro") pay alımı kapsamında, Tolga Yalçınkaya'ya anlaşma şartlarının yerine getirilmesi sebebiyle bakiye 3.050.000 TL'ye ilişkin ödemeler 31 Mart 2020 tarihinde tamamlanmış, pay devirleri gerçekleşmiş ve İş Girişim'in Ortopro'daki nihai pay oranı %97,22 olmuştur.
- MNDRS: 01.04.2020-30.06.2020 tarihleri arasında 3 (üç) ay süreyle daha düşük kapasite ile çalışarak "Kısa Çalışma" yapılmasına karar verilmiştir. Gerekli başvurular yapılmış olup 01.04.2020 tarihinden itibaren 3 ay süreyle(30.06.2020 tarihine kadar) kısa çalışma modeline geçilecektir.
- SAFKR: Dünya genelinde etkili olan Covid-19 virüsü nedeniyle 31.03.2020 itibarıyla 1 Nisan 2020 –30 Haziran 2020 tarihleri arasında, şirket merkezi ve İstanbul , Adana şubeleri de dahil olmak üzere, kısa çalışma yapılması için İş Kurumu Genel Müdürlüğü'ne başvuru yapılmıştır.
- SILVR: Marka Kullanım Komisyonu 01 Ocak - 31 Mart 2020 tarihleri arasında şirketimiz üretimi dışında SILVERLINE ve ESTY markalı ürünlerin satışından dolayı SILVERLINE EV GEREÇLERİ SATIŞ ve PAZARLAMA A.Ş. firmasından 1.056.018,00 TL +KDV marka kullanım ücreti fatura karşılığı tahsil edilecektir.
- SNPAM: COVID-19 salgını nedeni ile; İplik Üretim işimizde, 01.04- 30.06 2020 tarihleri arasında faaliyetimize ara verilecektir. Çalışanlar için Kısa Çalışma Ödeneği Başvurusu yapılması ve SONME ; Nisan ayı Kira bedellerinin %50 sini Nisan ayında ödeme koşulu ile %50 sini Temmuz ayına erteleme kararı alınmıştır.
- TDGYO: COVID-19 salgını nedeni ile; 1 Nisan 2020 tarihinden itibaren üçüncü taraflara olan yükümlülüklerini ve de yasal ve süreli işlerini aksatmayacak şekilde gerekli

planlamaların yapılarak faaliyetlerinin geçici olarak durdurulmasına karar vermiştir.

- VAKKO: çalışanlarımızın 'Evde Kal' çağrısına uyabilmesi adına 31.03.2020 tarihinden itibaren e-ticaret depo ve lojistik operasyonlarımıza geçici bir süre ara veriyoruz. 31 Mart 2020 saat 24.00'e kadar olan tüm siparişlerin müşterilere en kısa zamanda ulaştırılması ve 31 Mart 2020 saat 24.00'e kadar olan online siparişlerin iade süreçlerinin 90 güne uzatılmasına, karar verilmiştir. 31 Mart 2020 saat 24.00'den sonra online mağazalarımız ve Vakko app'ten satın alınan ürünler ise 'Evde Kal' çağrısı sona erdiğinde en kısa sürede müşterilere ulaştırılacaktır.
- YATAS: Covid 19 nedeniyle Kayseri ve Ankara'daki üretim tesislerimizin 01.04 tarihinden itibaren 10 Nisan a kadar faaliyetlerine geçici süreliğine ara verilmiştir. İstanbul Genel Müdürlükte faaliyet gösteren çalışanlarımız da 01.04.2020 tarihinden itibaren geçici süreliğine kısmi çalışma sistemine geçmiştir.
- YUNSA: Şirketimizin sahibi olduğu makinelerin 6361 sayılı Finansal Kiralama, Faktoring ve Finansman Şirketleri Kanunu'nun 18.Maddesi çerçevesinde Sat ve Geri Kirala (Sell and Leaseback) yöntemi ile Ziraat Katılım A.Ş.'ye satılıp, hemen geri kiralanmasına, oy birliği ile karar verilmiştir.

Basında Çıkan Haberler

- Avrupa borsaları, Çin'den gelen imalat sanayi satın alım yöneticileri verilerinin (PMI) etkisiyle günü yükselişle tamamladı; Kapanışta, gösterge endeksi Stoxx Europe 600 % 1,65 yükselerek, 320,06 puandan kapandı. Fransa'da CAC 40 endeksi % 0,40 artarak 4.396,12 puana, İtalya'da FTSE MIB 30 endeksi ise % 1,06 değer kazanarak, 17.050,94 puana yükseldi. Almanya'da DAX 30 endeksi günü % 1,22 yükselişle 9.935,84 seviyesinden, İngiltere'de FTSE 100 endeksi % 1,95'lik artışla 5.671,96 seviyesinden kapandı./ ABD'de endeksler günü koronavirüs etkisiyle düşüşle tamamladı; Endekslerdeki aşağı yönlü seyrinde, yeni tip koronavirüs (Kovid-19) vakalarındaki artış ve salgının etkilerine ilişkin endişeler etkili oldu. Johns Hopkins Üniversitesinin paylaştığı son verilere göre, ülkede virüsün bulaştığı kişi sayısı 177 bin 452'ye, ölü sayısı ise 3 bin 440'a yükseldi. Kapanışta, Dow Jones endeksi 400 puanın üzerinde değer kaybetti ve % 1,8 azalışla 21.917,16 puana geriledi. S&P 500 endeksi % 1,5 kayıpla 2.586,88 puana ve Nasdaq endeksi de % 1 azalışla 7.700,1 puana düştü. Öte yandan ABD'de bugün açıklanan verilere göre, Conference Board Tüketici Güven Endeksi, martta 12,6 puan azalarak 120 seviyesine düştü ve Temmuz 2017'den bu yana kaydedilen en düşük seviyeye geriledi./ Asya hisse senetleri Çarşamba günkü işlemlerde Japonya ve Hong Kong'un gerilemesi Avustralya ve Çin'de ise hisselerin hafif yükselmesi ile karışık bir seyir izledi. Hong Kong hisseleri, ülkedeki en büyük bankalarından ikisi olan Standard Chartered Plc ve HSBC Holdings Plc'nin virüs nedeniyle temettü ödemelerini askıya aldığını açıklaması ile hafif bir geri çekilme yaşadı. -Topix Endeksi, % 1 düştü.-Kospi Endeksi yatay seyretti.-Avustralya'nın S&P/ASX 200 % 2.1 yükseldi.-Hang Seng Endeksi, % 0.9 azaldı.-Şangahy Bileşik Endeksi, % 0.3 arttı.
- Trump: Çok zor 2 haftanın içerisine giriyoruz. Çok çok acılı bir 2 hafta olacak. Umarım tünelin sonunda bir ışık olur./ ABD Başkanı Trump, Beyaz Saray'da "En iyi ihtimal" ile 100.000 - 240.000 arasında ölümün beklendiğini gösteren bir grafik gösterdi. ABD/Dr. Bix: "Bu işin sihirli bir formülü yok. Sihirli bir aşısı ya da tedavisi de yok. Bu virüs salgınının seyrini yalnızca davranışlar değiştirebilir." / ABD/Dr. Fauci: Amerikalılar olarak bir ay içerisinde 100.000 ölüme hazır olmalıyız. Ölü sayısını daha düşükte tutmak için her şeyi yapacağız. / ABD Başkan Yardımcısı Mike Pence: Ülke çapında 17 bin ulusal muhafız görevde. Valilerin gerekli malzemelerin depodan hastanelere aktarılması için gerekirse ulusal muhafızları kullanması önemli.
- ABD'de koronavirüs kaynaklı ölen kişi sayısı Çin'i geçti; Amerika Birleşik Devletleri'nde toplam vaka sayısı 183,930, ölüm sayısı ise 3,723 oldu. Toplam 6,275 kişi iyileşti./ ABD'nin USS Theodore Roosevelt uçak gemisi kaptanı, ABD donanmasına mektup yollayarak, gemideki tüm personelin karaya çıkarılıp karantinaya alınması için yardım istedi.
- Corona virüs vaka sayısı hızlanmaya devam ediyor; - Corona Virüsün ilk 400.000 vakasına 84 günün sonunda gelindi. - Sadece son 7 günde 400.000 arttı. - Toplam vaka sayısı: 800.000+

- Kremlin: Putin Trump'a Koronavirüs konusunda yardım teklifinde bulundu, Trump kabul etti./ Tıbbi ekipmanlarla yüklü bir Rus uçağı ABD'ye hareket halinde.
- Trump; - ABD'de faizlerin sıfır olmasıyla birlikte, beklenen altyapı yasasını yapmanın tam zamanı - Altyapı tasarısı 2 trilyon dolar olmalı ve istihdam ve ülkenin altyapısının yeniden inşasına odaklanmalı
- Cumhurbaşkanı Erdoğan, ABD Başkanı Trump ile telefonda görüştü; ikili meselelerin yanı sıra bölgesel gelişmeler ve dünyayı etkisi altına alan koronavirüs salgını ele alındı. Salgınla mücadelenin ancak küresel dayanışma ve iş birliği ile başarıya ulaşabileceği hususunda mutabık kalındı
- Birleşmiş Milletler : İkinci Dünya Savaşı'ndan beri en büyük kriz /Uluslararası kredi derecelendirme kuruluşu S&P Global, global ekonomide büyümenin 1982'deki çöküşten bu yana görülmemiş bir seviyeye ineceğini öngördüklerini duyurdu / Uluslararası Finans Enstitüsü (IIF), Güney Afrika'nın yüksek borç seviyesi, büyük sermaye çıkışı ve hızla yayılan koronavirüs salgınının tetiklediği derin bir resesyona yaşanması potansiyeli dikkate alındığında IMF'ten fon araması gerektiğini bildirdi / IMF, koronavirüs salgınının yol açtığı bozulmanın uzun süre devam etmesinden ağır şekilde etkileyeceği bazı ülkelerin bankacılık sistemlerinin yeniden sermayelendirilmeleri veya yeniden yapılandırılmalarının gerekebileceğini bildirdi
- Trump, ihtiyaç olması halinde, Rusya ve Suudi Arabistan arasındaki fiyat savaşının sonucu olarak petrol fiyatlarında yaşanan keskin düşüşü konuşmak üzere, Suudi Arabistan ve Rusya'ya katılabileceğini söyledi
- Fed yabancı bankalar için yeni bir kredi kolaylığı başlatacak; -Yabancı bankalar, ABD Doları takası için Hazine menkul kıymetlerini kullanabilecekler -Fed'in yeni geri alım anlaşması kolaylığı 6 Nisan'da başlayacak - Fed'in yabancı bankalar için yeni kredi kolaylığı en az 6 ay sürecek- Yararlanma koşulu ABD tahvil portföyü kadar işlem yapılacak olması. Ocak sonu itibarıyla T.C. elinde bulunan tutar: \$2.8bn. 4-5 yıl önce \$80bn düzeyindeydi
- Türkiye' de ;Son 24 saatteki vaka sayımız 2.704, toplam vaka sayısı 13.531- Son 24 saatte vefat edenlerin sayısı 46, toplamda 214.- Bugünkü test sayısı 15.422, toplamda 92.403. - Toplam yoğun bakım hastası: 847 - Toplam iyileşen: 243 -- Türkiye'de Corona Pozitif Vaka/Test Oranı: 25 Mart : %11.14 - 26 Mart: %16.41 - 27 Mart :%27.46 - 28 Mart : %22.30 - 29 Mart :%18.18 - 30 Mart: %13.95 - 31 Mart : %17.53 - Toplam: Test/Vaka — Oran: %14.64 Ölüm oranı: %1.58 İyileşen:% 1.79 / Koronavirüs Bilim Kurulu üyesi Prof. Ünal: Salgın 1-2 ayda bitmez; ipin ucunun kaçtığı illerde sokağa çıkma yasağı gelmezse önlenemez
- İç işleri Bakanı Soylu: Emniyet teşkilatımızda 30, jandarma teşkilatımızda 18 arkadaşımızın, ayrıca 4 kaymakamımız ve bir valimizin testleri pozitif çıktı./ Şu anda 21 ilimizde 50 belde, köy ve mezrayı karantinaya aldık.
- AA Finans'ın, TÜİK tarafından 3 Nisan'da açıklanacak mart ayı enflasyon verilerine ilişkin beklenti anketi, 14 ekonomistin katılımıyla sonuçlandı; Ekonomistlerin mart ayı enflasyon beklentilerinin ortalaması % 0,53 oldu. Mart ayı için enflasyon beklentileri en düşük % 0,10, en yüksek % 1,0 aralığında yer aldı. Bir önceki ay % 12,37 olan yıllık enflasyonun % 11,81'e düşeceği hesaplanıyor. Ankete katılan ekonomistlerin yıl sonu enflasyon tahminleri % 7,50-10,00 aralığında yer alırken, 2020 yıl sonu enflasyon beklentilerinin ortalaması ise % 9,12 oldu.
- Hazine: -Nisan'da 20,6 milyar TL'lik iç borç servisine karşılık 30 milyar TL'lik iç borçlanma, -Mayıs'ta 18,8 milyar TL'lik iç borç servisine karşılık 30 milyar TL'lik iç borçlanma, -Haziran'da 12,1 milyar TL'lik iç borç servisine karşılık 22 milyar TL'lik iç borçlanma programlıyor / Hazine, Nisan'da 7 ihale düzenleyecek, 1 kira sertifikasını doğrudan satacak -- Mayıs'ta 7 -- Haziran'da 6 ihale düzenlemeyi planlıyor
- Çevre ve Şehircilik Bakanı Kurum: "Hazineye ait tarım arazisini kiralayan çiftçilerin nisan, mayıs ve haziran kira ödemeleri 6 ay süreyle ertelendi."
- Koronavirüs salgını, havacılık sektörüne ağır darbe vurdu. Yapılan hesaplamalar, havayolu şirketlerinin bu yıl için % 40 küçülme yaşayacağını ortaya koyuyor. Sektör için toparlanma dönemi 2021 ve 2022 olacak. Havayolu sektör beklentilerin olumlu gitmesi durumunda yani yıllık sabit % 5 büyümenin sürmesi durumunda 2019 rakamlarına ancak 2023'te ulaşılabilir. Cirium tarafından yapılan araştırmaya göre halen tüm dünya üzerinde havayolu uçaklarının % 40'ı yere indi. 27 Mart 2020 tarihli araştırmaya göre halen yerdeki uçak sayısına 1850 uçak daha eklendi. Toplam yere inen uçak sayısı 10 bin 400'e ulaştı. Cirium'un hesaplamasında uçakların 7 gün ve daha fazla uçmaması baz alındı. Aynı kuruluşun bir başka araştırmasına göre, toplam

iniş kalkış sayısında ise 27 Mart 2020 tarihi ile % 50 düşüş olduğu belirlendi.
<https://tolgaozbek.com/haberler/havayollari/sektor-yuzde-40-kuculecek/>

- SANA: İsrail uçakları Lübnan hava sahası üzerinden Humus 'a saldırı düzenledi
- İsveç merkezli mobilya devi IKEA, salgını durdurmak için mücadele eden sağlık çalışanları için maske ve önlük gibi koruyucu ekipmanlar üretmeye başladığını açıkladı, üretimin giderek artacağını vurguladı.

HuseyinVedat.Tinc@denizbank.com

Hisse senetleri**Arcelik**

Bloomberg Kodu	ARCLK TI
Tavsiye	AL
Fiyat/Hisse	TRY13.54
Hedef Fiyat/Hisse	TRY27.50
Getiri Potansiyeli	103%
HAO	25%
Piyasa değeri	TRY9,149 mln

ARCLK; Yurtdışı operasyonlarında üretime ve satışlara ara verildi / hafif olumsuz

- Şirket'in yaptığı açıklamaya göre, uluslararası operasyonlarını gerçekleştirdiği ülkelerde hükümetlerin aldığı sokağa çıkma yasağına istinaden üretim ve satışlarını geçici olarak durdurdu. Sokağa çıkma yasağının Bangladeş'te 5 Nisan, Pakistan ve Rusya'da 6 Nisan, Güney Afrika'da ise 17 Nisan tarihinde sona ermesini tahmin etmekle birlikte sürenin uzaması halinde açıklamayı güncelleyecekleri belirtildi. Durdurma faaliyetlerin toplam yıllık üretim içinde yaklaşık %15, satış içinde ise yaklaşık %10'luk bir etkisinin olduğu tahmin edilmekle beraber haberin hisse performansı üzerinde hafif negatif bir etki yapacağı düşüncesindeyiz.

YusufEmre.Evkuran@denizbank.com

Tofas Otomobil Fab.

Bloomberg Kodu	TOASO TI
Tavsiye	AL
Fiyat/Hisse	TRY16.45
Hedef Fiyat/Hisse	TRY32.50
Getiri Potansiyeli	98%
HAO	24%
Piyasa değeri	TRY8,225 mln

TOASO; Üretime 2 haftalık ara verilecek

- Şirket, yurtdışından gerçekleşen tedarik ve teslimat süreçlerindeki aksamaları göz önünde bulundurarak, 3 Nisan 2020 tarihinden itibaren 2 hafta süreyle 20 Nisan 2020 tarihine kadar Bursa fabrikasında üretim faaliyetlerine ara verilmesine karar verdi. Haberin hisse performansı üzerinde hafif negatif etki yapacağı düşüncesindeyiz.

YusufEmre.Evkuran@denizbank.com

Halk Bankası

Bloomberg Kodu	HALKB TI
Tavsiye	TUT
Fiyat/Hisse	TRY5.02
Hedef Fiyat/Hisse	TRY7.96
Getiri Potansiyeli	59%
HAO	49%
Piyasa değeri	TRY6,275 mln

HALKB; Halkbank'ın ABD'de devam eden dava sürecinde bir sonraki duruşması 9 Haziran tarihinde yapılacak

- Halkbank'ın ABD'de devam eden dava sürecinde bir sonraki duruşması 9 Haziran tarihinde yapılacak. Haberin hisse fiyatı üzerinde önemli bir etkisi olmayacağını düşünüyoruz.
- Anadolu Ajansı haberine göre Halkbank'ın karşı ABD'deki İran yaptırımları davasında bir sonraki duruşması, salgın nedeniyle 9 Haziran'da yapılacak. Halk Bankası'nın duruşmalara katılmayı kabul etmesinin ardından dün ilk duruşma telekonferans yöntemiyle yapıldı. Davaya bakan Yargıç Richard Berman, duruşmanın koronavirüs salgını yüzünden telekonferans yoluyla yapıldığını belirterek, savunma avukatlarına iddianamenin okunmasına gerek olup olmadığını sordu. Halk Bankası'nı temsil eden Williams & Connolly hukuk firmasından avukat Robert Cary ise iddianameyi alıp incelediklerini, tekrar okunmasına gerek olmadığını ve iddianamedeki suçlamaları kabul etmediklerini ifade etti. Cary, koronavirüs salgını nedeniyle Türkiye'ye seyahat edemediklerini ve bu davada son derece önemli olan konuları, dil ve tercüme engeli nedeniyle video konferans üzerinden aktarmanın mümkün olmadığını dile getirdi. Avukat Cary, mahkemeden Türk yetkililerle yüz yüze görüşebilmek için 90 gün süre talep etti. Savcılıktan yetkililer ise birçok önemli toplantının ve işin hala devam ettiğini, duruşmanın video konferans ile yapılabildiğini anlatarak, Halk Bankası avukatının bu talebine karşı çıktı. Yargıç Richard Berman, iki tarafı da dinledikten sonra Halk Bankası'na 90 gün yerine 70 gün süre vererek, bir sonraki duruşmanın 9 Haziran'da yapılmasına karar verdi.

Sadrettin.Bagci@denizbank.com

Ulker

Bloomberg Kodu	ULKER TI
Tavsiye	AL
Fiyat/Hisse	TRY19.65
Hedef Fiyat/Hisse	TRY23.50
Getiri Potansiyeli	20%
HAO	39%
Piyasa değeri	TRY6,720 mln

ULKER; G. New Inc.'teki ortaklık payı yükseldi

- Şirket'in 2 Temmuz 2019 tarihinde yaptığı açıklamada ortağı bulunduğu G. New Inc.'e 60m USD'ye kadar sermaye avansı gönderilmesine karar verildiği kamuoyu ile paylaşılmıştı. G New Inc.'de 819.6m USD tutarında sermaye artışı 31 Mart 2020 'de gerçekleştirilerek, Ülker 59m USD ile bu artışa katılmıştır. Sermaye artışı sonrasında Ülker'in G New Inc'deki ortaklık payı oranı %12,20'den %18,35'e çıkmıştır. Haberin hisse performansı üzerinde nötr bir etki yapacağı düşüncesindeyiz.

YusufEmre.Evkuran@denizbank.com

Türk Hava Yolları

Bloomberg Kodu	THYAO TI
Tavsiye	TUT
Fiyat/Hisse	TRY9.07
Hedef Fiyat/Hisse	TRY14.56
Getiri Potansiyeli	61%
HAO	50%
Piyasa değeri	TRY12,517 mln

THYAO; Olağan Genel Kurul hisse geri alım programını onayladı

- THY Olağan Genel Kurulu 3 yıl geçerli olacak hisse geri alım programını onayladı. Hisse son 3 ayda endeksin %21 altında getiri sağlamış olduğundan, bu açıklamanın etkisinin hisse performansı üzerinde olumlu olmasını bekliyoruz. Şirketin 2019 yılı net borç/VAFÖK çarpanı 4,5 seviyesinde yer almıştır.
- THY hisse geri alım programı için toplam 1,5 milyar TL kaynak ayırmakla beraber, alınacak hisse adedini 1.38 milyar olan ödenmiş sermayenin %10'u olarak (138,000,000 adet hisse) belirledi.
- Hisse alım fiyatında üst taban hisse başına 30 TL olarak belirlendi.
- Hatırlatmak gerekirse THY Genel Kurulu 2016 yılında da 3 yıllık bir hisse geri alım programına onay vermiş, ancak şirket tarafından hisse geri alımı gerçekleştirilmemişti.

Gaye.Yalcin@denizbank.com

Teknik Yorum

BIST 100 Endeks Teknik Analiz

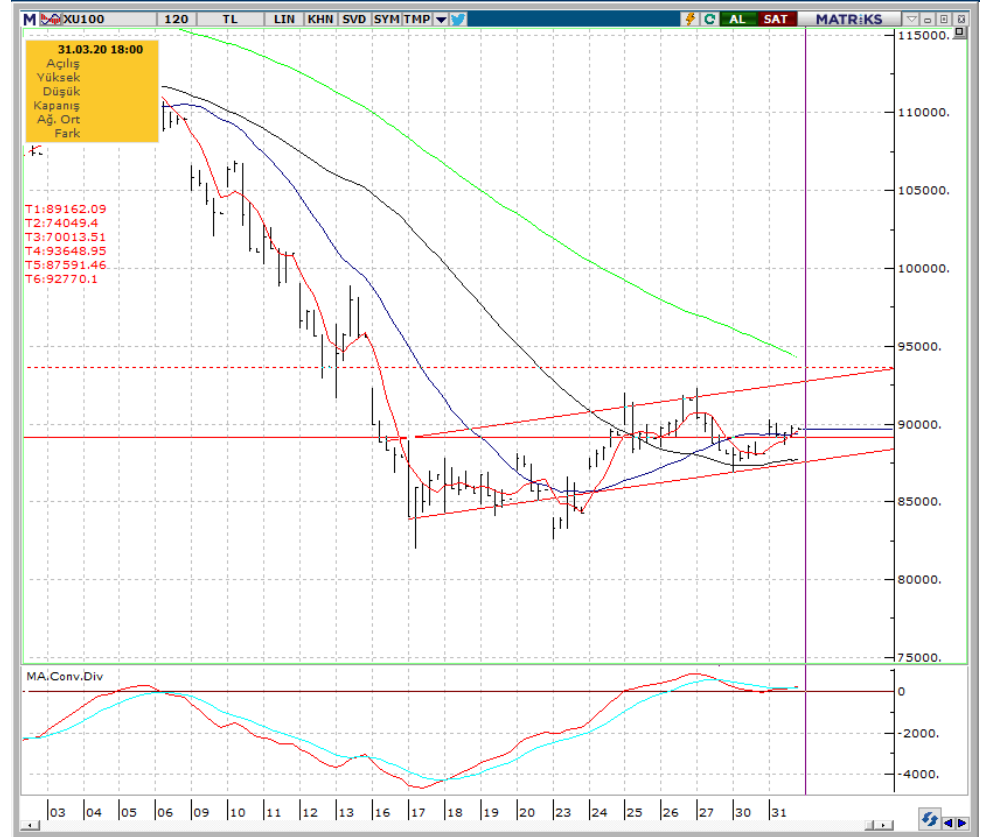
Dün endeks 88.641 – 90.268 arasında işlem gördü ve +1.80 % değişimle günü 89.643 seviyesinde kapattı. İşlem hacmi ortalama seviyede gerçekleşti.

Endeks kritik teknik seviye olarak gördüğümüz 89.500 hemen üstünde kapanış yaptı. Endeks bu seviye üzerinde kalıcı olması durumunda 89.500 – 93.500 bandında hisse bazında hareketliliğin daha çok olduğu bir dönem öngörüyoruz. Bu seviye altında satışların hızlanması durumunda hedef / destek olarak 83.000 – 84.000 bandını takip ediyoruz. Ara destek 87.500. Endekste 83.000 - 84.000 bandını kritik ana destek seviyesi olarak görmeye devam ediyoruz.5 g. Ort. 89.283 22 g. Ort. 95.304 seviyesindedir.

Destek olarak 84.000 ve 87.500, direnç olarak ise 93.500 takip ediyoruz.

Bu sabah negatif açılış ve sonrasında 87.500 - 93.500 arasında işlem aktivitesi bekliyoruz.

XU100 Teknik Analiz, TRL



Kaynak: Bloomberg, Deniz Yatırım Araştırma

Ali.Barbaros.Demirer@denizinvest.com

Teknik Yorum**VIOP - X30YVADE Teknik Analiz**

Dün vadeli endeks 105.650 – 107.725 arasında işlem gördü ve +1.30 % değişimle günü 106.825 seviyesinde kapattı. İşlem hacmi ortalama seviyede gerçekleşti.

120 dakikalık grafiklerde gözükten kısa vadeli yükselen trend içerisinde hareket eden vadeli endekste 104.750 kritik destek seviyesi olarak görüyoruz. Bu seviye altında satışlar hızlanabilir ve endeksi 99.000 – 100.000 bandına kadar sürükleyebilir düşüncesindeyiz. 107.500 üzerinde hedef / direnç olarak 110.000 – 111.000 bandını görüyoruz. Kısa vadede ana destek olarak 99.000 seviyelerini takip etmeye devam ediyoruz.5 g. Ort. 106.735, 22 g. Ort. 114.364 seviyesindeler.

Destek olarak 99.000 ve 104.750, direnç olarak ise 107.500 ve 111.000 seviyelerini takip ediyoruz

Bu sabah negatif açılış ve sonrasında 104.750–111.000 arasında işlem aktivitesi bekliyoruz.

X30YVADE teknik analiz, TRL

Kaynak: Bloomberg, Deniz Yatırım Araştırma

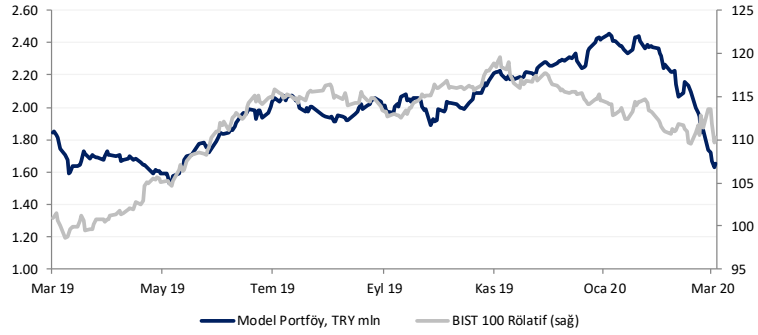
Ali.Barbaros.Demirer@denizinvest.com

Model Portföy

Deniz Yatırım Model Portföyü

Hisse	Portföye Giriş Tarihi	Hedef Fiyat	Potansiyel	Nominal Getiri (Portföye girişten itibaren)	BIST-100'e Rölatif Getiri (Portföye girişten itibaren)	Portföydeki Ağırlık
AKBNK	31.05.2019	10.67	93%	-7.1%	-1.9%	9.6%
TOASO	24.07.2019	32.50	97%	-11.5%	6.7%	11.1%
PGSUS	18.10.2019	106.65	209%	-58.5%	-52.4%	5.1%
EKGYO	20.11.2019	2.28	102%	-23.4%	-4.7%	10.4%
ANHYT	15.01.2020	10.65	104%	-22.0%	10.0%	10.6%
ISCTR	24.01.2020	10.60	126%	-32.5%	-3.9%	9.8%
YATAS	24.01.2020	11.00	27%	-42.4%	-18.0%	8.3%
TCELL	28.02.2020	16.50	32%	-6.8%	15.2%	11.8%
NAKİT						23.2%

	Nominal Getiri	BIST-100'e Rölatif Getiri
2018	-11.3%	12.1%
2019	56.2%	24.6%
12 aylık	-8.5%	10.2%
2020 başından	-28.5%	-4.7%



Kaynak: Bloomberg, Deniz Yatırım Araştırma

haftalık.takvim

Haftalık, 30 Mart 2020 – 5 Nisan 2020

Tarih	Gün	Saat	Olay	Beklenti	Önceki
30 Mart	Pazartesi	10:00	-		-
31 Mart	Salı	-	Ticaret Açığı (Şub)		-4,45B
1 Nisan	Çarşamba	10:00	İmalat PMI (Mar)		52,40
2 Nisan	Perşembe	14:30	Yabancı Net Bono & Hisse Yatırımları		-
3 Nisan	Cuma	10:00	Tüketici Fiyat Endeksi (TÜFE) (Aylık) (Mar)	0,65%	0,35%
			Tüketici Fiyat Endeksi (TÜFE) (Yıllık) (Mar)	12,70%	12,37%
			Üretici Fiyat Endeksi (ÜFE) (Aylık) (Mar)		0,48%
			Üretici Fiyat Endeksi (ÜFE) (Yıllık) (Mar)		9,26%
4-5 Nisan	Haftasonu	-	-		-

Değerlemeler

	Tavsiye	Kapanış Fiyatı	Hedef, Piyasa De,		Halka Açık	F/K			PD/DD			Özsermaye Karl.		
			TL	TL mln		'18	'19	'20T	'18	'19	'20T	'18	'19	'20T
Akbank	AL	5.60	10.67	29,120	52.0%	5.1	5.4	4.4	0.7	0.5	0.5	14%	11%	11%
Anadolu Hayat Emeklilik	AL	5.30	10.65	2,279	17.0%	8.8	8.3	7.2	2.2	1.9	1.7	26%	25%	25%
AvivaSA	AL	13.29	16.34	2,392	20.0%	11.7	8.8	8.5	6.5	4.8	3.7	65%	63%	49%
Garanti Bank	TUT	8.13	13.14	34,146	48.0%	5.1	5.5	4.5	0.7	0.6	0.6	15%	12%	13%
Halkbank	TUT	5.02	7.96	6,275	49.0%	2.5	3.6	2.0	0.2	0.2	0.2	9%	6%	9%
Isbank	AL	4.72	10.60	21,240	31.0%	3.1	3.5	2.8	0.4	0.4	0.3	15%	11%	12%
TSKB	AL	0.94	2.00	2,632	39.0%	4.0	3.8	2.8	0.6	0.5	0.4	16%	14%	15%
Vakıf Bank	AL	4.64	8.24	11,600	25.0%	2.8	4.1	2.8	0.4	0.4	0.3	16%	9%	12%
Yapı Kredi Bank	TUT	1.89	3.31	15,965	30.0%	3.4	4.4	3.4	0.4	0.4	0.3	14%	9%	11%
	Tavsiye	Kapanış Fiyatı	Hedef, Piyasa De,		Halka Açık	F/K			FD/FAVÖK			FD/Satışlar		
			TL	TL mln		'18	'19	'20T	'18	'19	'20T	'18	'19	'20T
Holdingleler														
Enka Insaat	AL	6.22	6.20	31,100	12.0%	19.7	12.3	12.5	7.4	6.0	5.1	1.8	0.7	1.5
Koc Holding	TUT	13.43	20.10	34,057	22.0%	6.2	5.7	4.2	n.a.	n.a.	n.a.	n.a.	n.a.	n.a.
Sabancı Holding	AL	7.49	11.20	15,283	44.0%	4.0	3.9	3.3	n.a.	n.a.	n.a.	n.a.	n.a.	n.a.
Sisecam	TUT	4.14	7.30	9,315	34.0%	4.0	4.3	3.9	4.1	3.4	3.1	0.9	0.7	0.9
Tekfen Holding	AL	12.70	28.60	4,699	48.0%	3.3	3.8	4.6	0.8	0.2	n/m	0.1	n/m	0.6
Petrol ve Gaz														
Aygaz	AL	8.40	15.50	2,520	24.0%	11.0	4.0	3.3	2.0	1.1	0.5	0.1	0.1	0.2
Petkim	AL	3.03	5.70	6,399	44.0%	7.3	5.7	3.3	7.3	7.2	4.5	1.2	1.1	1.1
Tupras	AL	75.50	150.00	18,907	49.0%	5.1	10.9	4.1	5.5	5.5	3.4	0.3	0.3	0.4
Enerji														
Aksa Enerji	AL	3.32	4.10	2,036	21.0%	44.9	6.6	3.5	5.8	3.6	2.4	1.2	0.9	0.8
Zorlu Enerji	SAT	1.06	1.45	2,120	15.0%	61.4	3.2	2.5	7.4	4.8	4.1	1.9	1.4	1.4
Metaller ve Madencilik														
Erdemir	TUT	7.51	8.62	26,285	48.0%	4.7	5.9	5.7	2.7	3.1	3.0	0.9	0.7	1.0
Kardemir (D)	AL	1.90	3.30	1,482	89.0%	2.7	4.7	7.0	2.2	3.4	2.0	0.7	0.7	0.6
Kimyasallar														
Soda Sanayi	AL	5.10	8.60	5,100	39.0%	3.3	3.8	3.4	4.6	3.2	2.4	1.3	0.9	1.3
Endüstriyel														
Anadolu Cam	TUT	3.13	3.60	2,348	20.0%	5.2	5.6	4.6	5.6	4.3	3.4	1.3	1.0	1.1
Doğuş Otomotiv	AL	6.89	6.70	1,516	15.0%	11.4	11.3	5.3	4.4	4.1	4.1	0.3	0.2	0.3
Ford Otosan	AL	49.28	77.60	17,293	18.0%	10.3	9.7	7.2	7.2	6.5	5.3	0.6	0.6	0.7
Tofaş	AL	16.45	32.50	8,225	24.0%	6.2	5.9	5.1	4.5	4.4	4.1	0.6	0.6	0.8
Trakya Cam	AL	2.87	4.40	3,588	28.0%	3.7	3.7	3.2	4.0	2.8	2.3	0.8	0.6	0.7
Türk Traktor	AL	39.76	51.70	2,122	24.0%	8.8	8.9	6.0	7.0	6.0	4.4	0.9	0.7	0.7
Tüketici														
Arcelik	AL	13.54	27.50	9,149	25.0%	10.7	9.2	7.9	5.8	4.9	4.2	0.6	0.5	0.6
BİM	TUT	50.15	54.50	30,451	60.0%	24.4	23.6	20.1	15.7	9.4	7.8	0.9	0.7	0.6
Bizim Toptan	TUT	9.55	8.50	573	46.0%	26.5	20.5	17.9	2.1	2.6	2.3	0.1	0.1	0.1
Coca-Cola İçecek	AL	35.00	41.00	8,903	25.0%	27.2	14.8	11.5	6.4	5.1	4.4	1.1	0.9	0.9
Migros	AL	22.66	33.50	4,103	36.0%	n.m.	n.m.	n.m.	5.6	3.4	3.1	0.3	0.3	0.3
Ulker	AL	19.65	23.50	6,720	39.0%	9.6	12.0	10.0	9.1	7.3	6.4	1.4	1.1	0.8
Vestel	AL	10.55	8.50	3,539	26.0%	9.5	50.6	31.6	3.3	5.2	4.7	0.5	0.4	0.5
Yataş	AL	5.24	11.00	785	54.0%	10.4	9.2	6.2	5.4	5.0	3.4	0.8	0.7	0.9

Kaynak: Deniz Yatırım Araştırma

Değerlemeler

	Tavsiye	Kapanış Fiyatı	Hedef, Piyasa De,		Halka Açık	F/K			PD/DD			Özsermaye Karl.		
			TL	TL mln		'18	'19	'20T	'18	'19	'20T	'18	'19	'20T
Telekom														
Turk Telekom	TUT	6.70	6.00	23,450	13.0%	n.m.	12.0	8.1	4.5	3.8	3.1	1.9	1.6	1.5
Turkcell	TUT	12.32	16.50	27,104	49.0%	13.4	7.5	5.8	4.4	3.6	3.0	2.0	1.5	1.4
Havacılık														
Pegasus Airlines	AL	34.20	106.65	3,499	36.0%	6.9	2.3	2.3	5.4	3.2	3.7	0.9	1.0	1.6
TAV Airports	TUT	16.56	29.90	6,016	40.0%	4.1	7.2	2.9	2.8	2.2	1.4	1.1	1.0	1.7
Turkish Airlines	TUT	9.07	14.56	12,517	50.0%	3.1	3.4	3.4	5.0	7.1	7.2	0.9	1.0	1.2
GYO'lar														
Emlak GYO	AL	1.17	2.28	4,446	51.0%	3.5	4.0	3.0	5.3	4.6	3.4	1.9	1.8	1.3
IS GYO	AL	1.27	1.55	1,218	43.0%	3.6	5.4	7.4	11.5	9.6	12.5	2.3	9.2	9.1

Kaynak: Deniz Yatırım Araştırma

Dış Borç Piyasası

	Kupon Oranı	Vade	Vadeye Kalan Yıl	Fiyat	1G, pp	Geriti	1G, bps	Z-spread	Kontrat, \$ mln
USD Eurobond									
Turkey 20	7.00%	5 Haziran 2020	0.18	100.16	0.03	5.93%	-20.9	452	2,000
Turkey 21	5.63%	30 Mart 2021	0.98	99.66	0.25	5.99%	-26.8	536	2,000
Turkey 22	5.13%	25 Mart 2022	1.90	96.90	0.04	6.83%	-2.3	633	1,000
Turkey 22-1	6.25%	26 Eylül 2022	2.33	97.74	0.19	7.26%	-8.6	678	2,500
Turkey 23	3.25%	23 Mart 2023	2.85	89.72	0.26	7.15%	-10.1	669	1,500
Turkey 24	5.75%	22 Mart 2024	3.58	93.48	0.21	7.69%	-6.4	721	2,500
Turkey 25	7.38%	5 Şubat 2025	4.10	98.65	0.36	7.71%	-9.0	722	3,250
Turkey 26	4.25%	14 Nisan 2026	5.18	83.60	0.09	7.70%	-2.0	717	1,500
Turkey 30	11.88%	15 Ocak 2030	6.30	123.43	1.01	8.32%	-13.4	769	1,500
Turkey 34	8.00%	14 Şubat 2034	8.52	99.77	0.69	8.03%	-8.3	732	1,500
Turkey 36	6.88%	17 Mart 2036	9.50	88.73	0.61	8.15%	-7.5	742	2,750
Turkey 38	7.25%	5 Mart 2038	9.93	92.29	0.61	8.07%	-6.9	733	1,000
Turkey 40	6.75%	30 Mayıs 2040	10.31	85.73	0.40	8.21%	-4.6	745	2,000
Turkey 41	6.00%	14 Ocak 2041	10.83	78.64	0.34	8.15%	-4.0	738	3,000
Turkey 43	4.88%	16 Nisan 2043	11.86	69.97	0.42	7.67%	-5.1	689	3,000
Turkey 45	6.63%	17 Şubat 2045	11.25	82.79	0.42	8.26%	-4.6	750	3,000
Turkey 45	6.63%	17 Şubat 2045	11.25	82.79	0.42	8.26%	-4.6	750	3,000
EUR Eurobond									
Turkey 20 E	5.13%	18 Mayıs 2020	0.13	100.10	0.02	4.14%	-12.9	444	2,204
Turkey 21 E	4.35%	12 Kasım 2021	1.57	99.38	0.06	4.75%	-3.9	507	1,378
Turkey 23 E	4.13%	11 Nisan 2023	2.78	95.42	0.08	5.82%	-2.7	613	1,102
Uluslararası Sukuk									
Turkey 24-1	4.49%	25 Kasım 2024	4.14	88.03	0.45	7.59%	-12.4	710	1,000
Samurai									
Turkey 21 JPY	1.87%	18 Mart 2021	0.94	101.16	-0.02	0.64%	0.7	67	1,671
Turkey 22 JPY	1.47%	15 Mart 2022	1.92	101.37	-0.02	0.75%	0.8	79	835
Turkey 24 JPY	1.05%	25 Eylül 2024	4.28	99.82	-0.01	1.09%	0.2	115	928
Turkey 33 JPY	2.68%	7 Şubat 2033	-	-	-	-	-	-	171
Dual currency GDNs*									
Turkey 21 TRY	3.00%	6 Ocak 2021	0.38	100.09	-0.25	2.88%	33.5	-	-
Turkey 23 TRY	7.10%	8 Mart 2023	-	-	-	-	-	-	2,204

* Global depository notes emulating TRY local bonds, while interest and principal on these instruments is paid in USD ** Emulating inflation-linked local bonds

Yasal uyarı:

Burada yer alan yatırım bilgi, yorum ve tavsiyeleri yatırım danışmanlığı kapsamında değildir. Yatırım danışmanlığı hizmeti, yetkili kuruluşlar tarafından kişilerin risk ve getiri tercihleri dikkate alınarak kişiye özel sunulmaktadır. Burada yer alan yorum ve tavsiyeler ise genel niteliktedir. Bu tavsiyeler mali durumunuz ile risk ve getiri tercihlerinize uygun olmayabilir. Bu nedenle, sadece burada yer alan bilgilere dayanılarak yatırım kararı verilmesi beklentilerinize uygun sonuçlar doğurmayabilir.

Bu içerikteki yorumlar DENİZ YATIRIM MENKUL KIYMETLER A.Ş.'nin görüşlerini yansıtmaktadır. Bu dokümanda sunulan materyal sağlam kaynaklardan derlenmiştir. Ancak Şirketimiz buradaki yorumların içeriği sonucu üçüncü şahıslara karşı doğabilecek sonuçlara karşı hiç bir sorumluluk kabul etmez. Buradaki içeriğin hiç bir bölümü DENİZ YATIRIM MENKUL KIYMETLER A.Ş.'NİN yazılı izni olmadan çoğaltılamaz, hiç bir şekil ve ortamda yayınlanamaz, alıntı yapılamaz ve kullanılamaz..