

Uluslararası Piyasalar Bülteni

Günlük Teknik Bülten

- 📈 [Güne Başlarken](#)
- 📈 [Endeks/Emtia/Parite](#)
- 📈 [Teknik Seviyeler](#)
- 📈 [Ekonomik Takvim](#)
- 📈 [Hisse Senetleri Takip Listemiz](#)
- 📈 [2023 Merkez Bankaları Takvimi](#)
- 📈 [İletişim](#)

**İlgili sayfalara doğrudan ulaşmak için başlıklara tıklayınız.*

GÜNE BAŞLARKEN

- ABD endeksleri Çarşamba günü ağırlıklı negatif kapandı. Dow Jones +0.27%, S&P500 -0.38%, Nasdaq -1.29% negatif kapandı. Avrupa endeksleri de negatif kapanışlar gerçekleştirdi. Euro Stoxx 50 -0.08%, DAX -0.20%, FTSE 100 -0.05% düşüşle kapandı. TSİ 09:45/ ABD ve Avrupa vadeli endeksleri negatif işlem görüyor.
- Asya'da endeksler karışık işlem görüyor. TSİ 09:45/ Shanghai +0.44%, Hang Seng +0.11%, Nikkei 225 -0.85%, DJ New Zealand -1.18% düşüşle kapandı.
- Google, şirketin makine öğrenimi platformu Vertex AI'daki üretken yapay zeka desteğinin artık genel kullanıma sunulduğunu duyurdu. Google'ın PaLM 2, Imagen ve Codey gibi modellerini temel alan Vertex AI, geliştiricilere metin üretme ve sınıflandırma, ChatGPT benzeri çok turlu sohbet deneyimleri oluşturma ve semantik arama, öneri motorları gibi görevler için erişim sunuyor. / Bloomberg HT
- Kanada Merkez Bankası ara verdiği faiz artışlarına yeniden başladı. Politika faizi 22 yılın en yüksek seviyesine çıktı. / Bloomberg HT
- Sosyal medya platformu Reddit, çalışanlarının yaklaşık yüzde 5'ini işten çıkarma kararı aldı. / Bloomberg HT
- İngiltere Başbakanı Rishi Sunak'ın teknoloji danışmanı ve İleri Araştırma ve Buluş Ajansı (Aria) Başkanı Matt Clifford yapay zekâ sistemlerinin hızla geliştiğini ve iki yıl içinde biyolojik silah üretimi ve geniş çaplı siber saldırılarda kullanılabileceği uyarısında bulundu. / Bloomberg HT
- Çin'in en büyük kamu bankaları, finans sektörüne ve ekonominin geneline bir miktar rahatlama sağlama çabaları çerçevesinde yuan cinsinden mevduat faizlerini düşürdüler. / Bloomberg HT

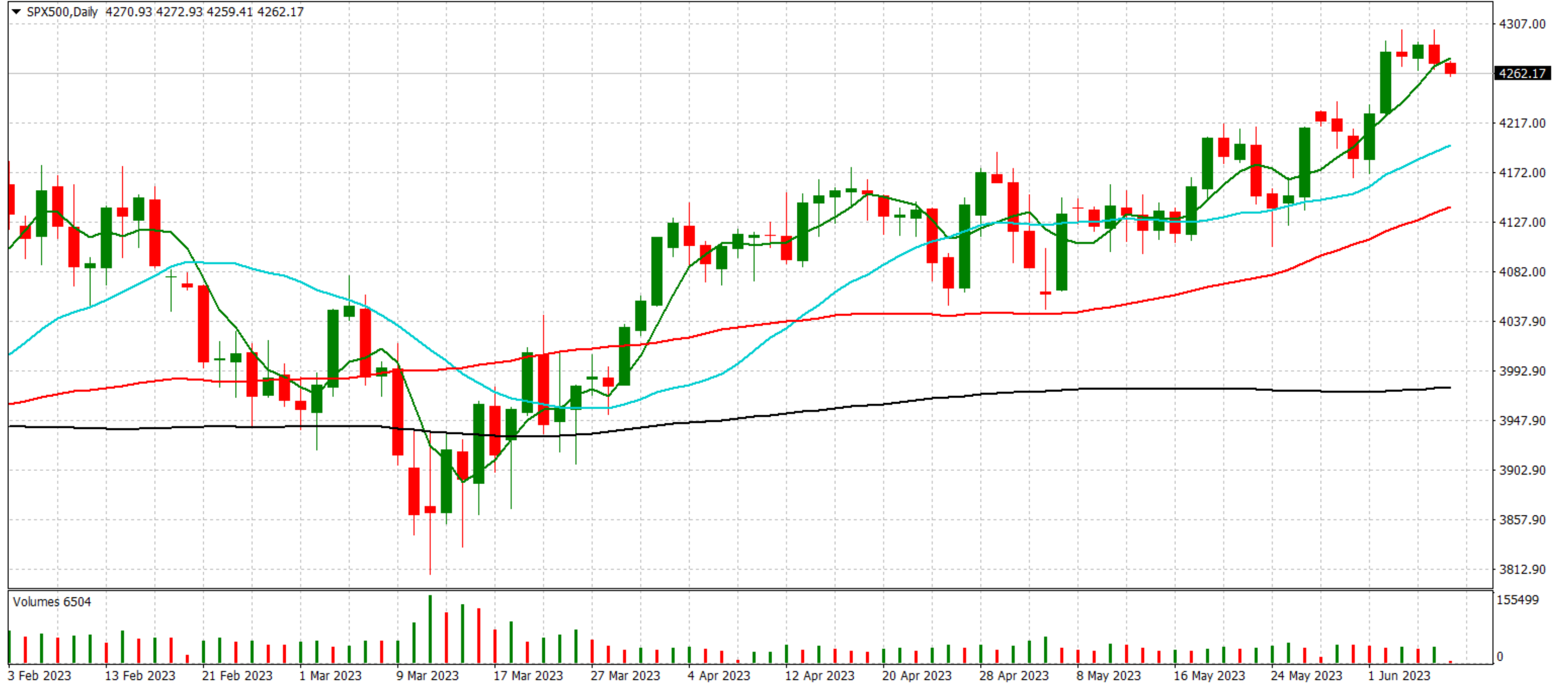
ENDEKSLER/EMTİA/PARİTELER

SEMBOL (FOREX/IB)	ENDEKSLER / EMTİA / PARİTELER	GÜNLÜK	HAFTALIK	AYLIK	YTD	YILLIK
NAS100 / NQ	NASDAQ Futures	-0.43%	-1.40%	7.57%	29.46%	16.25%
SPX500 / ES	S&P 500 Futures	-0.16%	0.93%	3.22%	10.52%	6.25%
DOWJONES / YM	Dow Jones Futures	-0.10%	1.73%	0.11%	1.17%	4.38%
GER30 / DAX	DAX Futures	-0.29%	0.37%	-0.51%	12.63%	11.21%
XAUUSD	XAU/USD - Gold Futures	0.13%	-1.73%	-4.01%	7.38%	5.83%
XAGUSD	XAG/USD - Silver Futures	0.85%	-1.07%	-8.37%	-1.29%	8.77%
UKOil / COIL	Brent Oil Futures	0.03%	3.62%	-0.61%	-10.41%	-37.46%
USOil / CL	Crude Oil WTI Futures	0.14%	3.61%	-1.47%	-9.74%	-40.23%
EURUSD	EUR/USD - Euro US Dollar	0.18%	-0.40%	-2.21%	0.15%	0.98%
EURGBP	EUR/GBP - Euro British Pound	0.06%	0.24%	-0.88%	-2.68%	1.33%
USDCAD	USD/CAD - US Dollar Canadian Dollar	-0.10%	-0.70%	-0.23%	-1.42%	5.20%
USDJPY	USD/JPY - US Dollar Japanese Yen	-0.23%	0.73%	3.40%	6.64%	4.08%
GBPUSD	GBP/USD - British Pound US Dollar	0.14%	-0.54%	-1.28%	2.98%	-0.26%
AUDUSD	AUD/USD - Australian Dollar US Dollar	0.30%	1.55%	-1.30%	-2.07%	-5.99%

S & P 5 0 0 F U T U R E S

Destek Seviyeleri: 4235 ve 4215

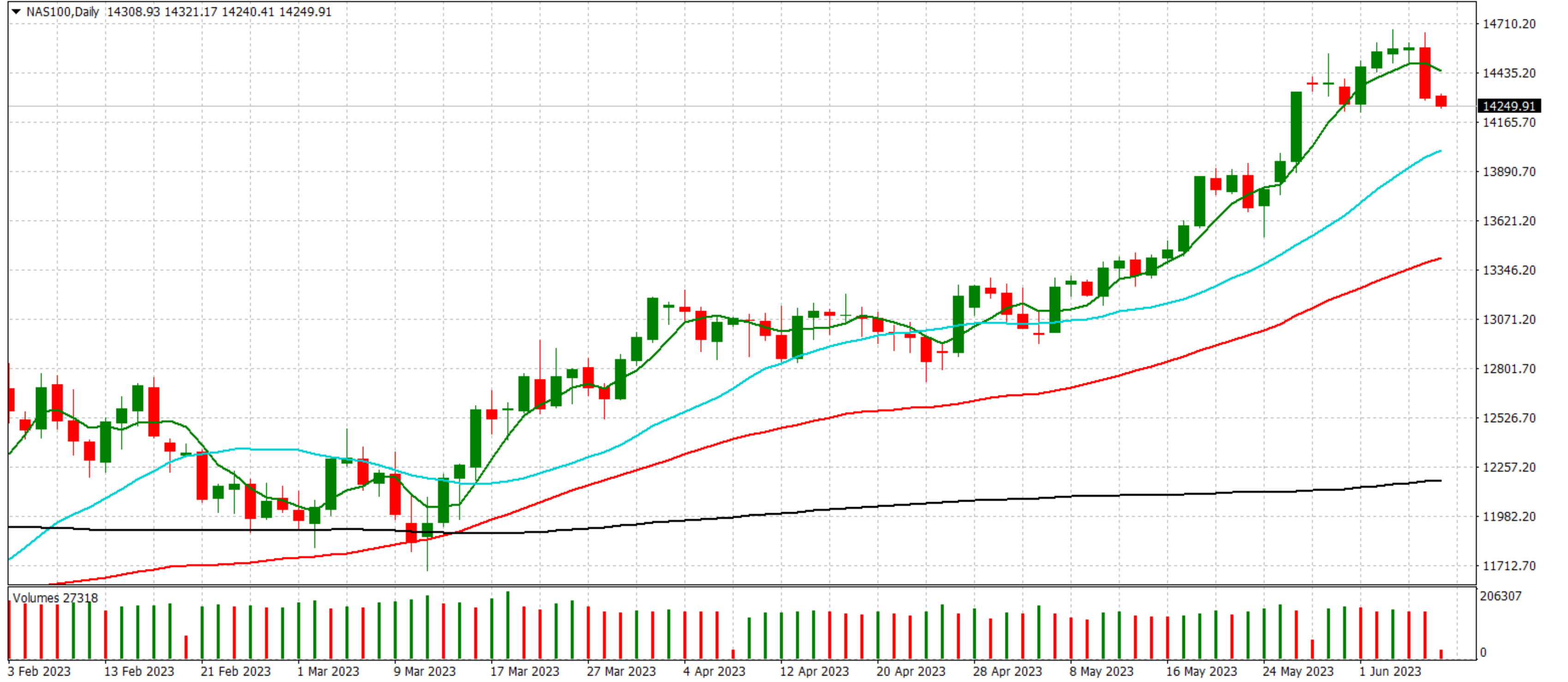
Direnç Seviyeleri: 4280 ve 4300



NASDAQ100 FUTURES

Destek Seviyeleri: 14000 ve 13870

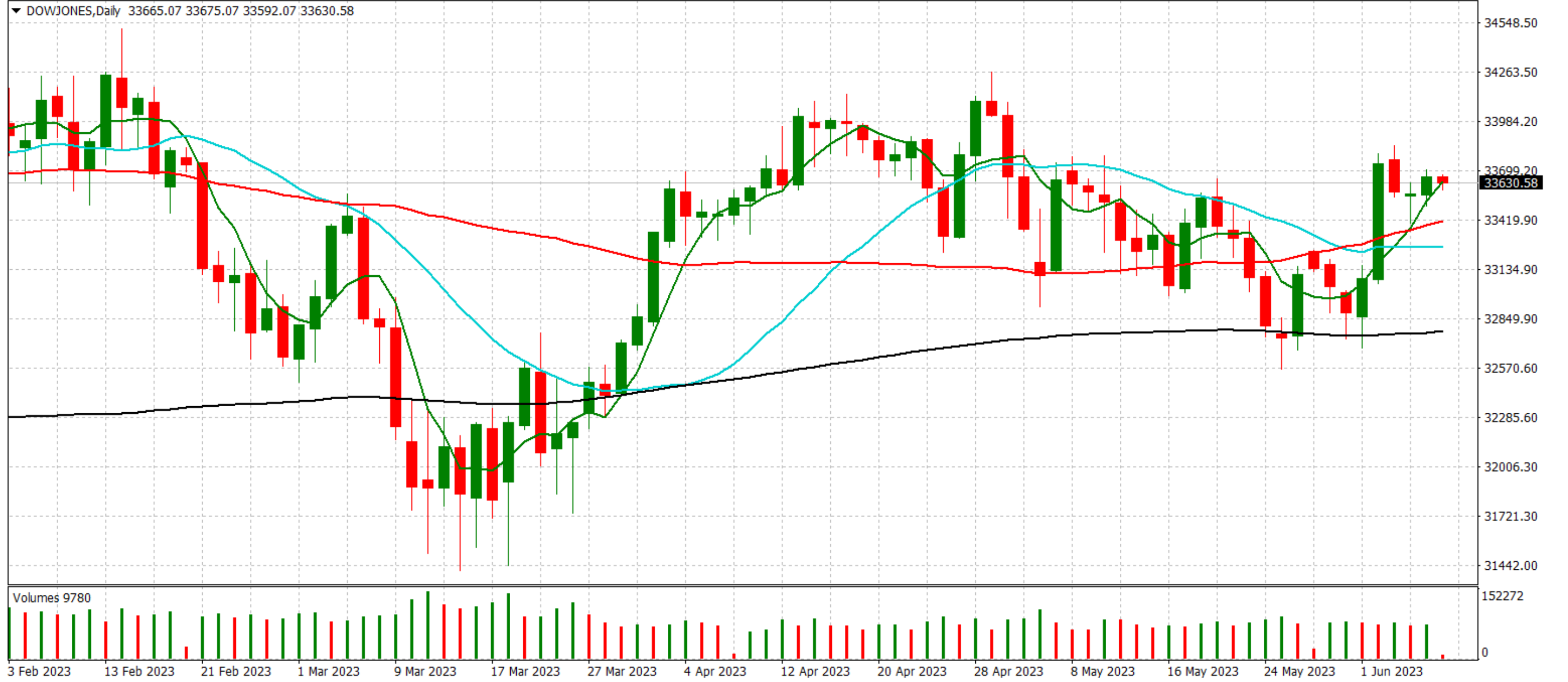
Direnç Seviyeleri: 14375 ve 14560



DOW JONES FUTURES

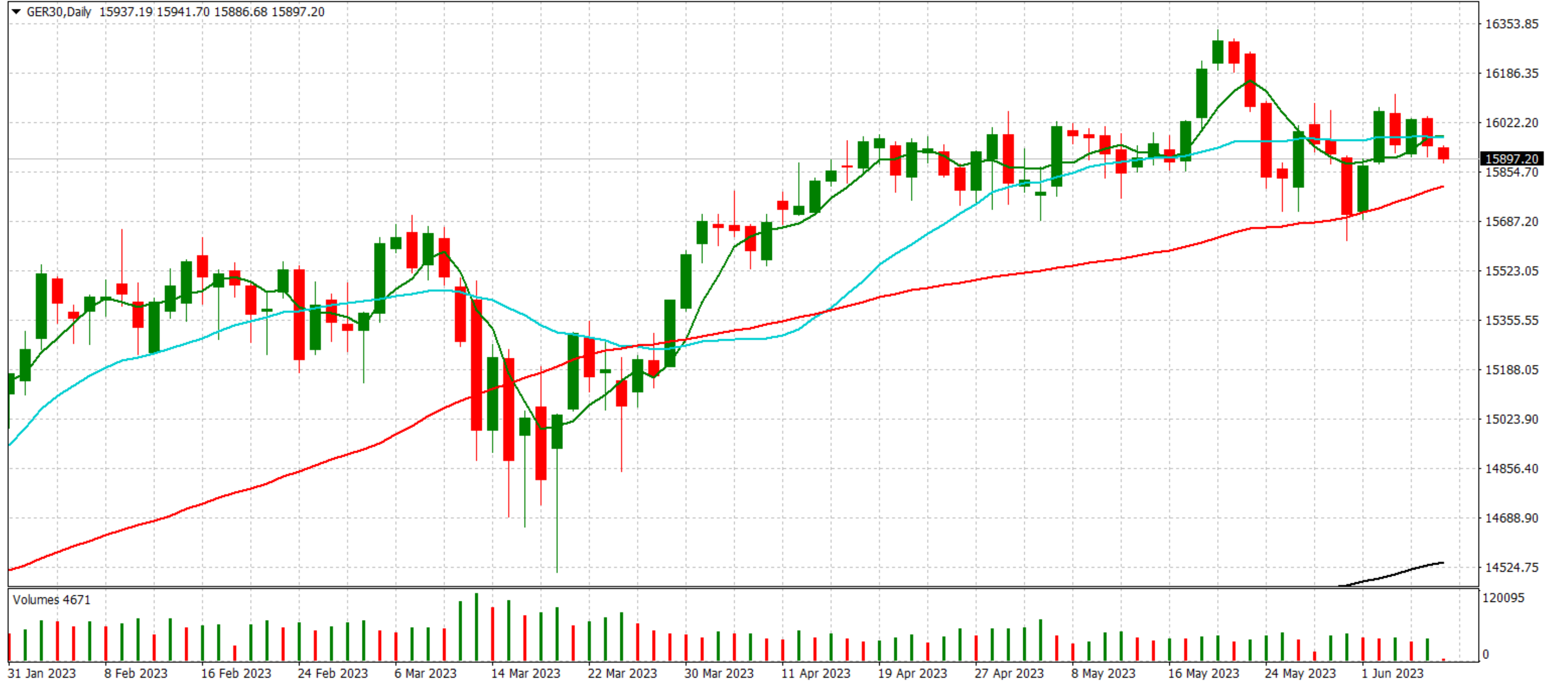
Destek Seviyeleri: 33490 ve 33360

Direnç Seviyeleri: 33740 ve 33860



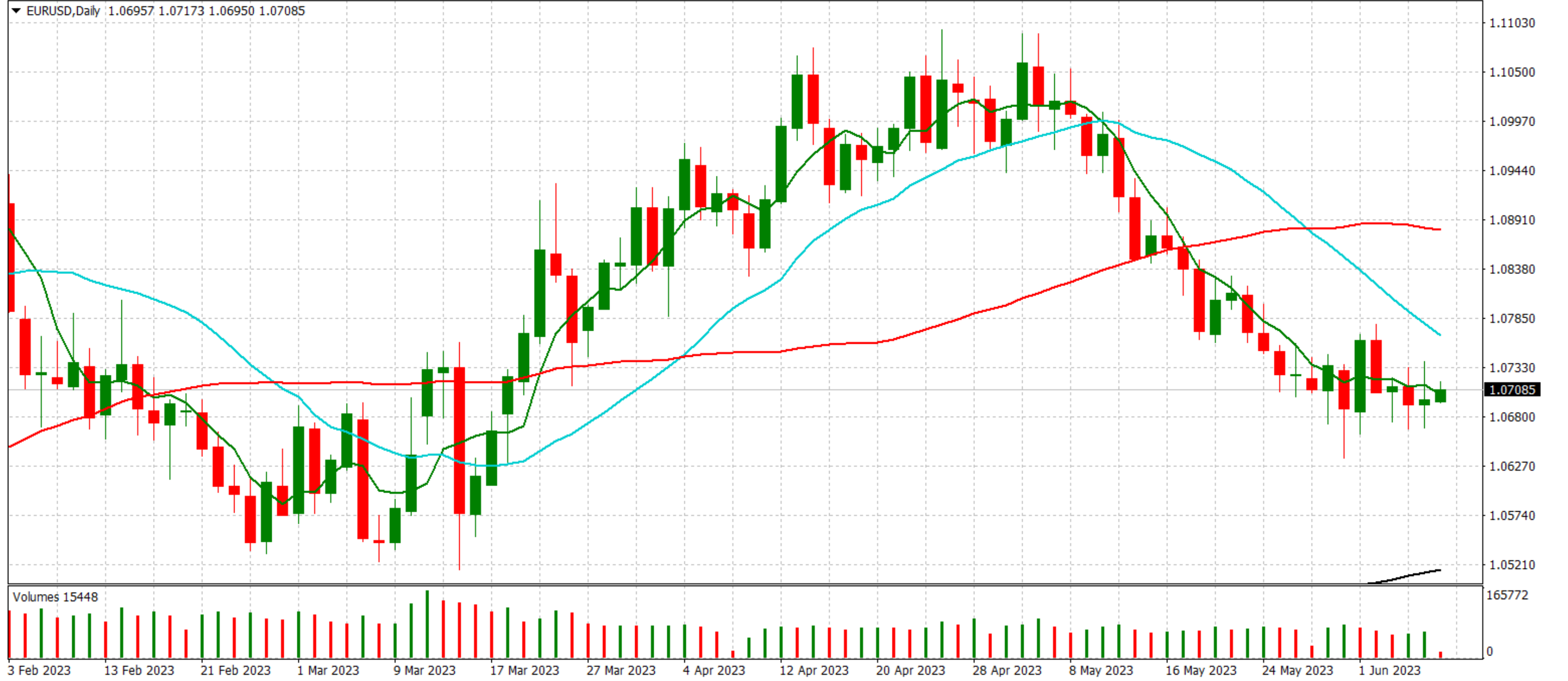
Destek Seviyeleri: 15840 ve 15790

Direnç Seviyeleri: 16000 ve 16115



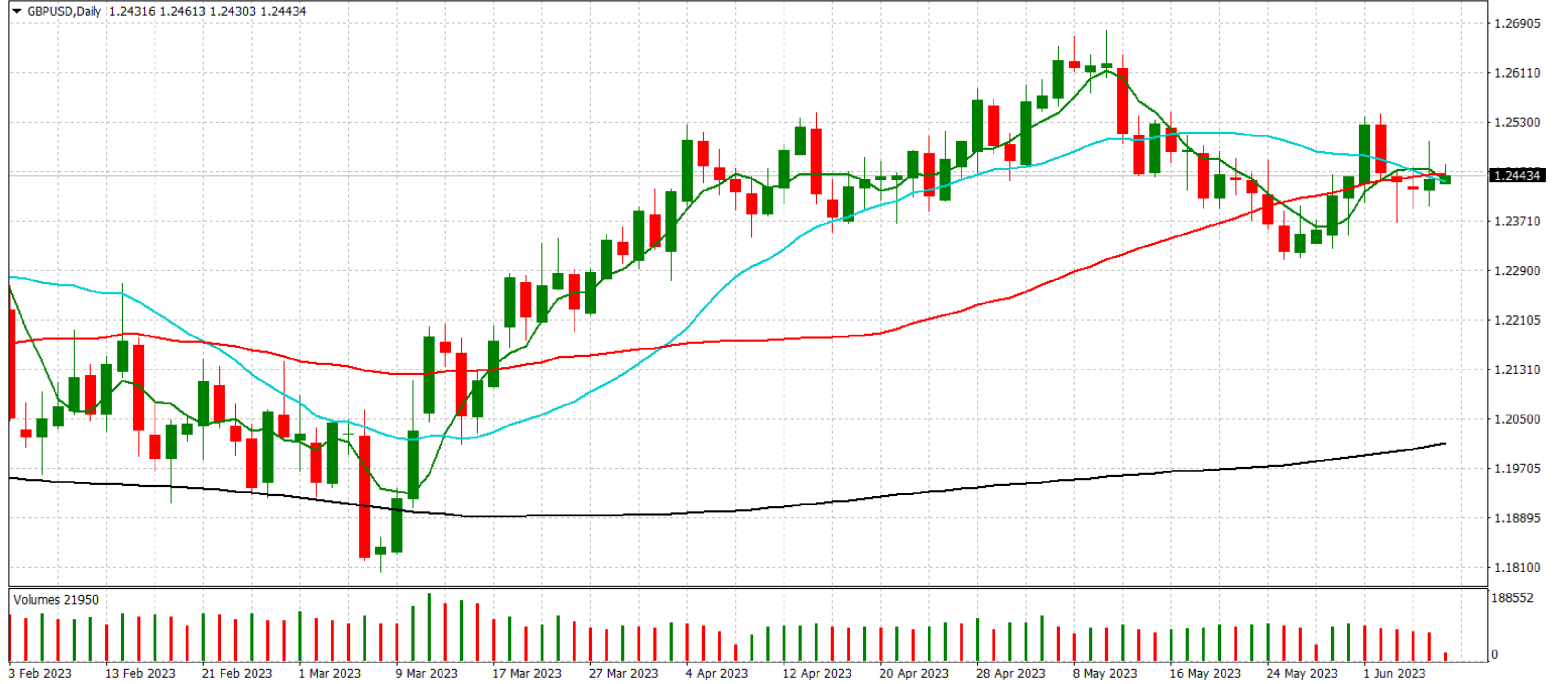
Destek Seviyeleri: 1.0680 ve 1.0665

Direnç Seviyeleri: 1.0730 ve 1.0760



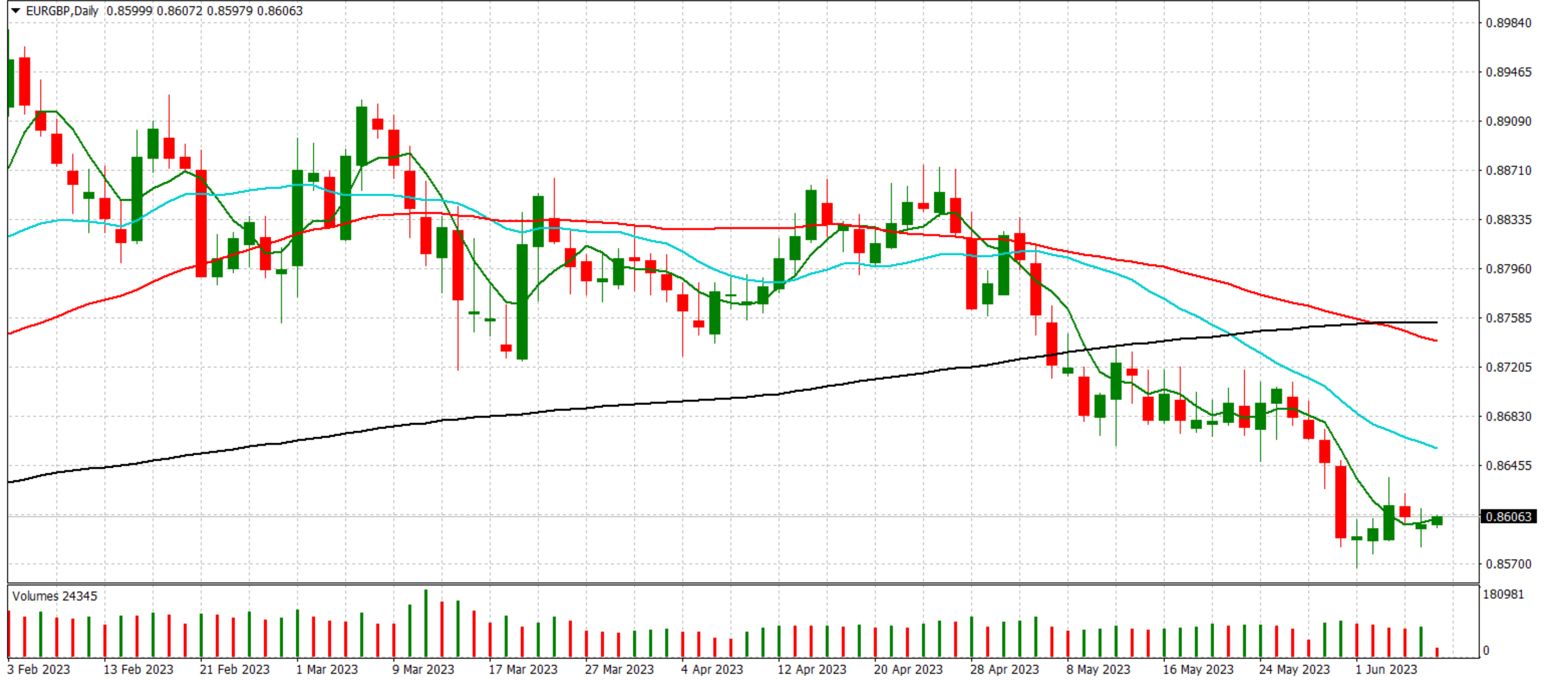
Destek Seviyeleri: 1.2410 ve 1.2370

Direnç Seviyeleri: 1.2480 ve 1.2510



Destek Seviyeleri: 0.8585 ve 0.8565

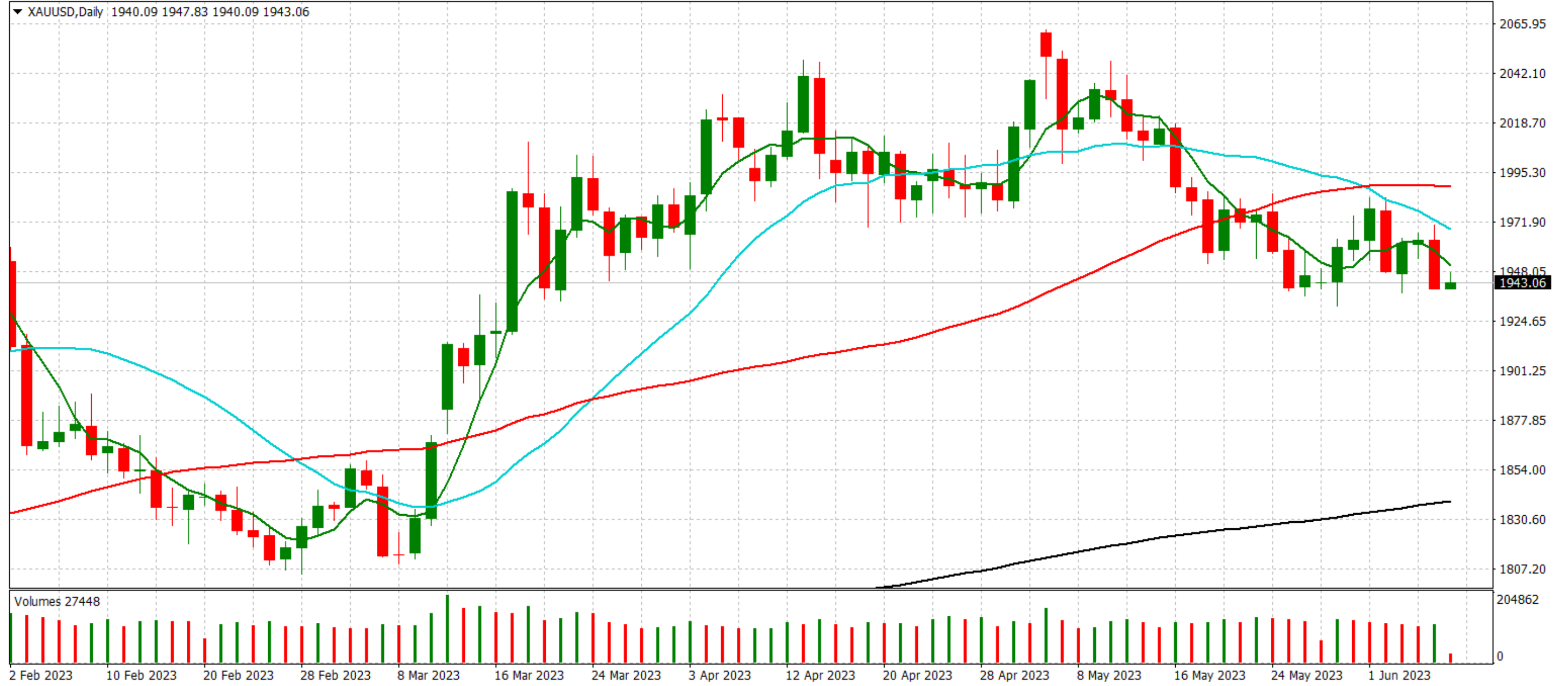
Direnç Seviyeleri: 0.8615 ve 0.8635



FX XAUUSD/ONS ALTIN

Destek Seviyeleri: 1930 ve 1920

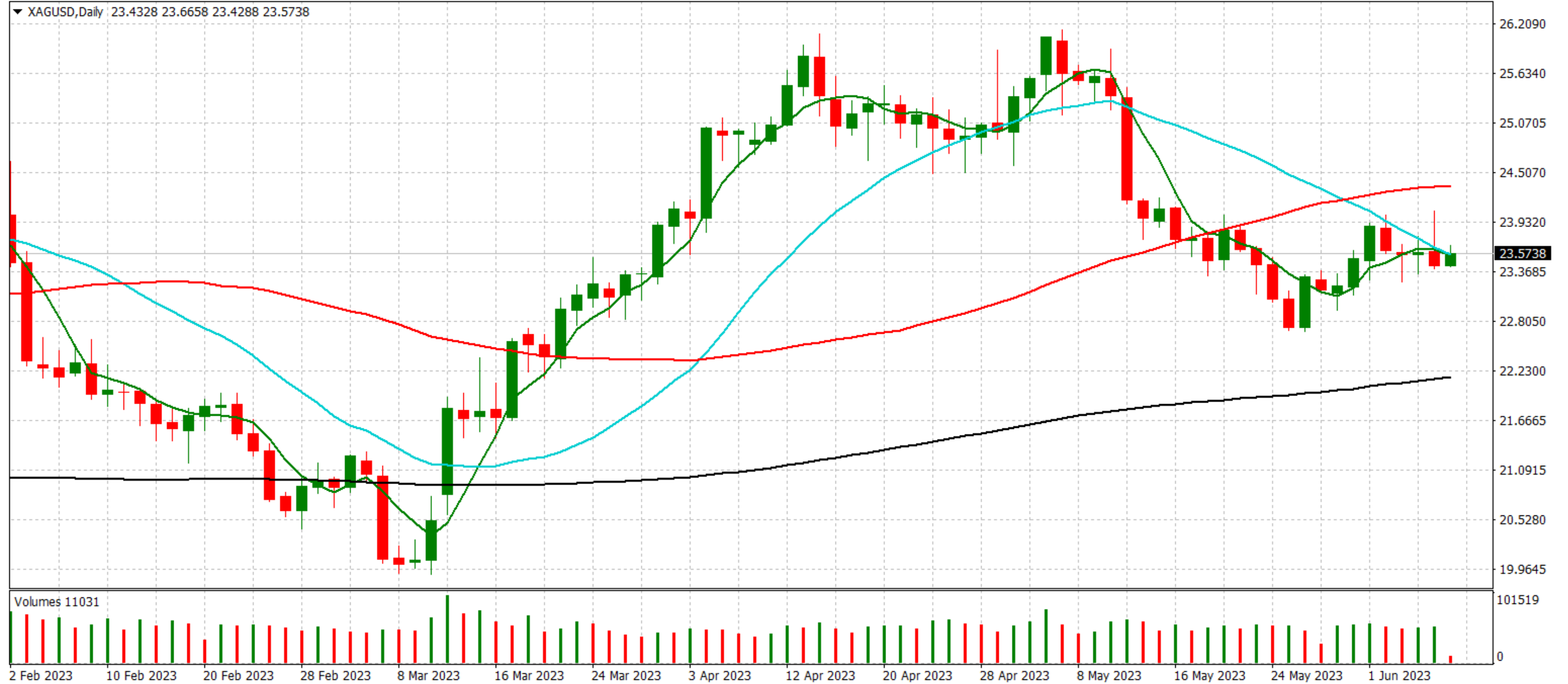
Direnç Seviyeleri: 1960 ve 1975



FX XAGUSD/ONS GÜMÜŞ

Destek Seviyeleri: 23.40 ve 23.10

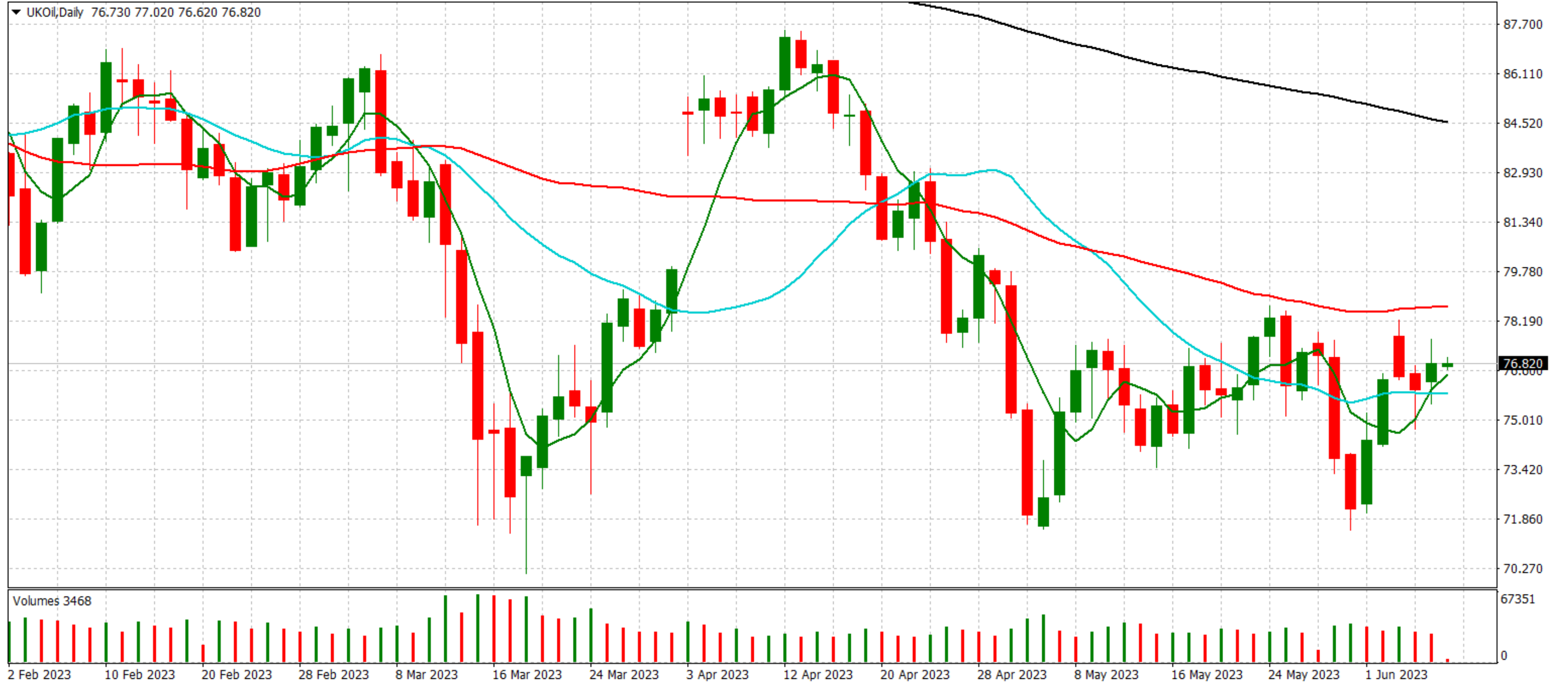
Direnç Seviyeleri: 23.85 ve 24.15



BRENT PETROL UKOIL/COIL

Destek Seviyeleri: 75.85 ve 74.35

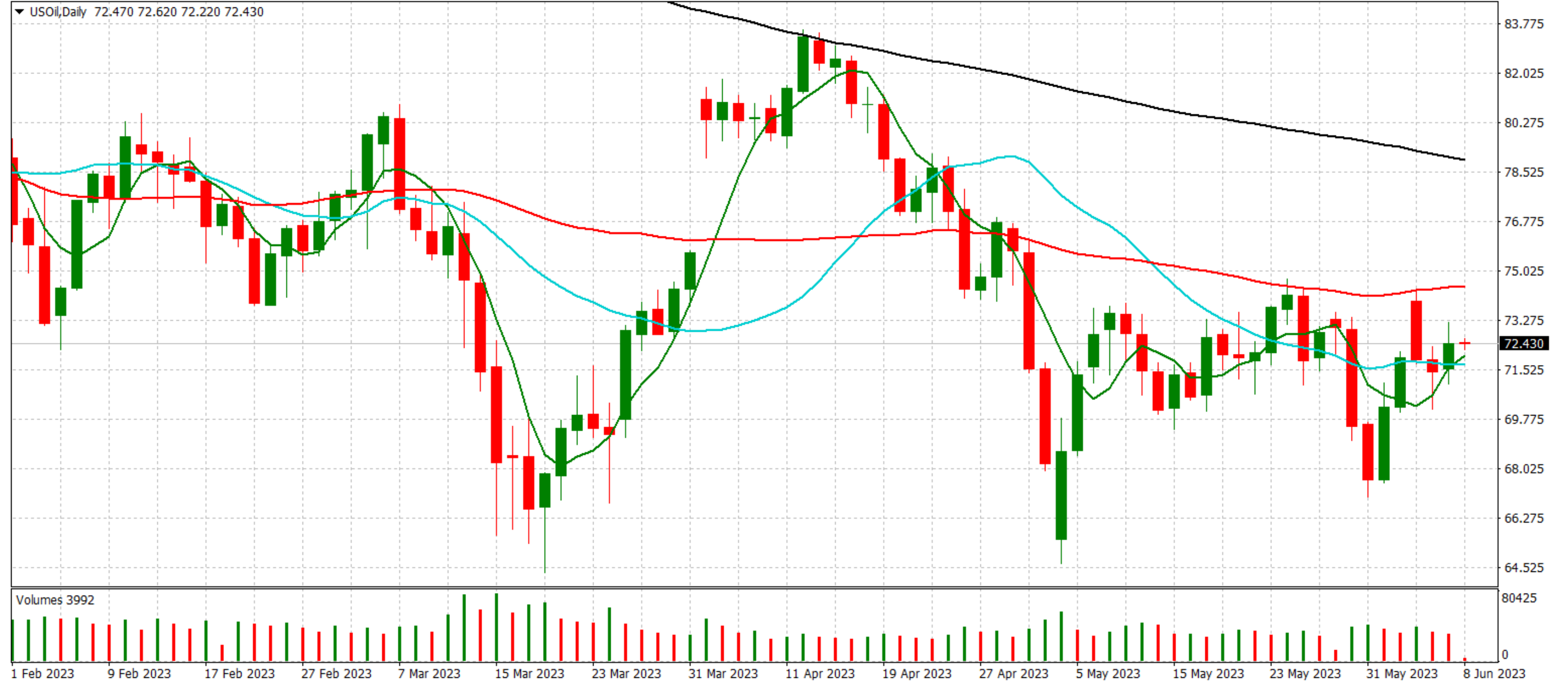
Direnç Seviyeleri: 77.65 ve 78.50



WTI PETROL USOIL/CL

Destek Seviyeleri: 71.40 ve 70.15

Direnç Seviyeleri: 73.20 ve 74.10



EKONOMİK TAKVİM 05 Haziran - 11 Haziran 2023)

05 - 11 Haziran 2023 Ekonomik Takvim					
Saat	Ülke	Olay	Açıklanan	Beklenti	Önceki
05 Haziran 2023, Pazartesi					
04:45	Çin	Caixin Hizmet Satın Alma Müdürleri Endeksi (PMI) (May)	57,1	55,2	56,4
04:45	Çin	Çin Bileşik PMI	55,6		52,9
10:55	Almanya	Almanya Hizmet Satın Alma Müdürleri Endeksi (PMI) (May)	57,2	57,8	56,0
11:30	Birleşik Krallık	Bileşik PMI (May)	54,0	53,9	54,9
11:30	Birleşik Krallık	Hizmet Satın Alma Müdürleri Endeksi (PMI) (May)	55,2	55,1	55,9
16:45	ABD	Hizmet Satın Alma Müdürleri Endeksi (PMI) (May)	54,9	55,1	53,6
17:00	ABD	Fabrika Siparişleri (Aylık) (Nis)	0,4%	1,1%	0,6%
17:00	ABD	ISM İmalat Dışı Satın Alma Müdürleri Endeksi (PMI) (May)	50,3	51,8	51,9
06 Haziran 2023, Salı					
09:00	Almanya	Almanya Fabrika Siparişleri (Aylık) (Nis)	-0,4%	-2,2%	-10,9%
11:30	Birleşik Krallık	İnşaat Satın Alma Müdürleri Endeksi (PMI) (May)	51,6	51,1	51,1
19:00	ABD	EIA Kısa Vadeli Enerji Görünümü			
23:30	ABD	Amerikan Petrol Enstitüsü Haftalık Ham Petrol Stokları	-1,710M	1,500M	5,202M
07 Haziran 2023, Çarşamba					
06:00	Çin	İhracatlar (Yıllık) (May)	-4,5%	8,0%	7,9%
06:00	Çin	İthalatlar (Yıllık) (May)	-7,5%	-0,4%	-8,5%
06:00	Çin	Ticaret Dengesi (USD) (May)	65.81B	71,60B	90,21B
09:00	Almanya	Almanya Sanayi Üretimi (Aylık) (Nis)	0.3%	0,6%	-2,1%
13:30	Almanya	Bundesbank'tan Wuermeling Konuşma Yapacak			
15:30	ABD	Ticaret Dengesi (Nis)	-74,60B	-75,20B	-60,60B
17:30	ABD	Ham Petrol Stokları	-0,451M	1,022M	4,488M
08 Haziran 2023, Perşembe					
12:00	Avrupa	Gayri Safi Yurtiçi Hasıla (GSYİH) (Yıllık) (4. Çeyrek)		1,2%	1,8%
12:00	Avrupa	Gayri Safi Yurtiçi Hasıla (GSYİH) (çeyreklik) (1. Çeyrek)		0,0%	0,0%
15:30	ABD	İşsizlik Haklarından Yararlanma Başvuruları			232K
09 Haziran 2023, Cuma					
04:30	Çin	Tüketici Fiyat Endeksi (TÜFE) (Aylık) (May)			-0,1%
04:30	Çin	Tüketici Fiyat Endeksi (TÜFE) (Yıllık) (May)		0,4%	0,1%
04:30	Çin	Üretici Fiyat Endeksi (ÜFE) (Yıllık) (May)		-3,2%	-3,6%
19:00	ABD	WASDE Raporu			
10 - 11 Haziran 2023, Haftasonu					

HİSSE SENETLERİ TAKİP LİSTEMİZ

Hisse Kodu	Borsa	Şirket	Endüstri/Sektör	Satın Alma Günü/Fiyatı [Kapanış]	Güncel Fiyat [Kapanış]	*Analist Hedef Fiyat Ortalaması	Hedef Fiyata Uzaklık	Temettü Verisi	Getiri (%)
AIR	Paris	AIRBUS	Havacılık ve Savunma	€ 113.86	€ 126.44	€ 133.80	5.50%	€ 1.40	11.05%
			Endüstriyel Ürün ve Hizmetler	02.01.23	07.06.23	29.05.23		25.04.23	
MSFT	Nasdaq	MICROSOFT	Yazılım ve Bilgi Teknolojisi (IT) Hizmetleri	\$238.45	\$323.38	\$331.14	2.34%	\$0.68	35.62%
			Teknoloji	02.01.23	07.06.23	29.05.23		17.05.23	
MC	Paris	LOUIS VUITTON MOET-HENNESY	Tekstil ve Giyim	€ 694.10	€ 812.70	€ 961.41	15.47%	€ 7.00	17.09%
			Keyfi Tüketim Ürünleri	02.01.23	07.06.23	29.05.23		25.04.23	
NCLH	Nyse	NORWEGIAN CRUISE LINE HOLDINGS	Oteller ve Eğlence Hizmetleri	\$13.24	\$17.02	\$15.67	-8.62%	(-)	28.55%
			Keyfi Tüketim Ürünleri	04.05.23	07.06.23	29.05.23			
VOW3	Xetra	VOLKSWAGEN AG	Otomobiller ve Oto Yedek Parçaları	€ 125.72	€ 124.38	€ 163.89	24.11%	€ 8.76	-1.07%
			Keyfi Tüketim Ürünleri	04.05.23	07.06.23	29.05.23		11.05.23	

*Analist hedef fiyat ortalaması, ilgili hisse hakkında değerlendirme raporu yayınlayan kuruluşların hedef fiyat aritmetik ortalamalarından oluşmaktadır. Deniz Yatırım hedef fiyatlar konusunda bir sorumluluk üstlenmemektedir.

2023 MERKEZ BANKALARI TAKVİMİ

	OCAK	ŞUBAT	MART	NİSAN	MAYIS	HAZİRAN	TEMMUZ	AĞUSTOS	EYLÜL	EKİM	KASIM	ARALIK
TCMB	19 OCAK PER	23 ŞUBAT PER	23 MART PER	27 NİSAN PER	25 MAYIS PER	22 HAZ PER	20 TEM PER	24 AĞUSTOS PER	21 EYLÜL PER	26 EKİM PER	23 KASIM PER	21 ARALIK PER
FED	-	1 ŞUBAT 22:00	22 MART 21:00	-	3 MAYIS 21:00	14 HAZ 21:00	26 TEM 21:00	-	20 EYLÜL 21:00	-	1 KASIM 21:00	13 ARALIK 22:00
ECB	-	2 ŞUBAT 16:15	16 MART 16:15	-	4 MAYIS 15:15	15 HAZ 15:15	27 TEM 15:15	-	14 EYLÜL 15:15	26 EKİM 15:15	-	14 ARALIK 15:15
BOE	-	2 ŞUBAT 15:00	23 MART 15:00	-	11 MAYIS 14:00	22 HAZ 14:00	-	3 AĞUSTOS 14:00	21 EYLÜL 14:00	-	2 KASIM 15:00	14 ARALIK 15:00
BOJ	21 OCAK CMT	-	19 MART PAZ	27 NİSAN PER	-	18 HAZ PAZ	16 TEM PAZ	-	22 EYLÜL CUM	28 EKİM CMT	-	17 ARALIK PAZ

İLETİŞİM

**18:00 – 20:00 SAATLERİ ARASINDA BİZE
AŞAĞIDAKİ NUMARALARDAN
ULAŞABİLİRSİNİZ.**

PAZARTESİ – Mesut Özdil – 0212 348 90 81

SALI – Tansu Ereren – 0212 348 90 29

ÇARŞAMBA – Sarp Eren Özant – 0212 348 90 65

PERŞEMBE – Sarp Eren Özant – 0212 348 90 65

CUMA – Mesut Özdil – 0212 348 90 81



YurtDışı Piyasalar & FX Strateji

Uyarı Notu

Bu rapor/e-posta içerisinde yer alan değerlendirmeler Deniz Yatırım Menkul Kıymetler A.Ş. tarafından, güvenilir olduğuna inanılan kaynaklardan elde edilen bilgi ve veriler kullanılarak hazırlanmıştır. Raporda yer alan ifadeler, mali durumunuz ile risk ve getiri tercihlerinize uygun olmayabilir ve hiçbir şekilde alış veya satış yapılması yönünde yönlendirme olarak değerlendirilmemelidir. Deniz Yatırım, bu bilgilerin doğru, eksiksiz ve değişmez olduğunu garanti etmemektedir. Bu sebeple, okuyucuların, bu raporlardan elde edilen bilgilere dayanarak hareket etmeden önce, bilgilerin doğruluğunu teyit etmeleri önerilir ve bu bilgilere dayanılarak aldıkları kararlarda sorumluluk okuyucuların kendilerine aittir. Bilgilerin eksikliği ve yanlışlığından Deniz Yatırım hiçbir şekilde sorumlu tutulamaz. Ayrıca, Deniz Yatırım ve DenizBank Finansal Hizmetler Grubu çalışanları ve danışmanlarının, herhangi bir şekilde bu rapor/e-posta içerisinde yer alan bilgiler dolayısıyla ortaya çıkabilecek, doğrudan veya dolaylı zararlarla ilgili herhangi bir sorumluluğu yoktur. Burada yer alan bilgiler sermaye piyasası aracına yönelik bir yatırım tavsiyesi, alım-satım önerisi ya da getiri vaadi değildir ve yatırım danışmanlığı kapsamında yer almamaktadır. Yatırım Danışmanlığı hizmeti; yetkili kuruluşlar tarafından imzalanacak yatırım danışmanlığı sözleşmesi çerçevesinde kişilerin risk ve getiri tercihleri dikkate alınarak kişiye özel sunulmaktadır. Buradaki içeriğin hiçbir bölümü Deniz Yatırım Menkul Kıymetler A.Ş.'nin yazılı izni olmadan çoğaltılamaz, hiçbir şekil ve ortamda yayımlanamaz, alıntı yapılamaz ve kullanılamaz.

Disclaimer

Assessments included in this report/e-mail have been prepared based on information and data obtained from sources deemed to be reliable by Deniz Yatırım Menkul Kıymetler A.Ş. The statements in the report may not be suitable with your financial status, risk or income preferences and must not be evaluated as a form of guidance towards carrying out sales or purchases in any way. Deniz Yatırım does not guarantee the accuracy, completeness and permanence of these data. Therefore, readers are recommended to verify the accuracy of these data before they act based on information in these reports, and the responsibility of decisions taken as per these information belongs to the reader. Deniz Yatırım cannot in any way be held liable for the incompleteness or inaccuracy of this information. Also, employees and consultants of Deniz Yatırım and DenizBank Financial Services Group have no direct or indirect responsibility with regards to any losses to be incurred due to information given in this report/e-mail. This information does not constitute an investment recommendation, buy-sell proposal or promise of income in relation to any capital market instruments and does not fall in scope of investment consultancy. Investment Consultancy services are tailor-made for persons based on their risk and income preferences in scope of investment consultancy agreements signed with authorized institutions. None of this content can be copied without the written permission of Deniz Yatırım Menkul Kıymetler A.Ş., published in any form or environment, given reference or utilized.

Hazırlayan: Uçkun Barış Candan/0 212 348 90 64/UckunBaris.Candan@denizbank.com