

28 Ağustos 2023

Uluslararası Piyasalar Bülteni

Günlük Teknik Bülten

- 📈 Güne Başlarken
- 📈 Endeks/Emtia/Parite
- 📈 Teknik Seviyeler
- 📈 Ekonomik Takvim
- 📈 Hisse Senetleri Takip Listemiz
- 📈 2023 Merkez Bankaları Takvimi
- 📈 İletişim

**İlgili sayfalara doğrudan ulaşmak için başlıklara tıklayınız.*

GÜNE BAŞLARKEN

- ABD endeksleri Cuma günü pozitif kapanışlar gerçekleştirdi. Dow Jones +0.73%, S&P500 +0.67%, Nasdaq +0.94% yükselişle kapandı. Avrupa endeksleri de pozitif kapanışlar gerçekleştirdi. Euro Stoxx 50 +0.07%, DAX +0.07%, FTSE 100 +0.07% yükselişle kapandı. TSİ 09:50/ ABD ve Avrupa vadeli endeksleri pozitif işlem görüyor.
- Asya'da endeksler pozitif işlem görüyor. TSİ 09:50/ Shanghai +1.32%, Hang Seng +1.36%, Nikkei 225 +1.80%, DJ New Zealand +0.28% yükselişle kapandı.
- Jackson Hole'da dünya merkez bankalarının yönünü değiştirebilecek nitelikte bir açıklama yapılmazken Powell ve Lagarde faizin uzun süre kısıtlayıcı seviyelerde kalması gerekebileceğini vurguladı. Amerikan tahvil getirileri Powell sonrası yükseldiği seviyeleri büyük ölçüde koruyor. / Bloomberg HT
- Çin'de yetkili otoriteler kötü performans sergileyen borsayı canlandırmak için kaldırıcı işlemlerdeki teminat oranları ile damga vergisindeki kesintiler dahil olmak üzere yeni önlemler uygulanması kararı aldı. / Bloomberg HT
- Çin'in borç krizi yaşayan gayrimenkul devi Evergrande 17 aylık aranın ardından borsaya yüzde 87 düşüşle döndü. / Bloomberg HT
- Çin'de sanayi şirketlerinin kârlarının, Ocak-Temmuz 2023'te geçen yılın aynı dönemine göre yüzde 15,5 gerilediği bildirildi. Söz konusu dönemde kârlılık geçen yıla göre yüzde 15,5 azaldı. 41 sanayi kolundan 13'ünde kâr artışları kaydedildi. Ülkede temmuzda sanayi üretimi yüzde 3,7 ile beklentilerin altında artış göstermişti. / Bloomberg HT
- Cleveland Fed Başkanı Loretta Mester, enflasyonla baş edebilmek için Fed'in muhtemelen bir faiz artırımını daha yapması ve ardından faiz oranlarını "bir süreliğine" beklemeye alması gerekeceğini söyledi. / Bloomberg HT

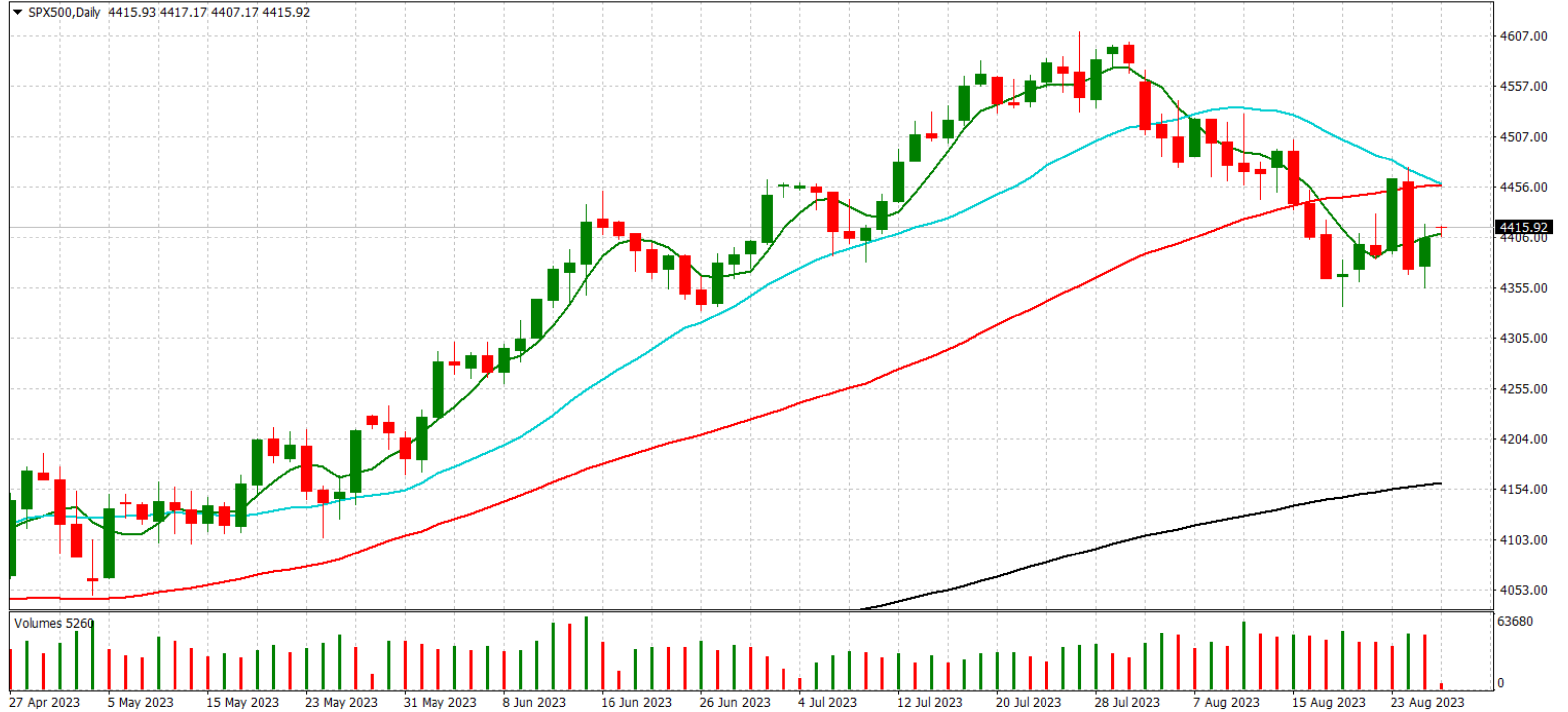
ENDEKSLER/EMTİA/PARİTELER

SEMBOL (FOREX/IB)	ENDEKSLER / EMTİA / PARİTELER	GÜNLÜK	HAFTALIK	AYLIK	YTD	YILLIK
NAS100 / NQ	NASDAQ Futures	0.22%	0.17%	-5.28%	36.19%	20.16%
SPX500 / ES	S&P 500 Futures	0.19%	0.23%	-3.99%	14.55%	9.71%
DOWJONES / YM	Dow Jones Futures	0.28%	-0.14%	-3.14%	3.57%	7.48%
GER30 / DAX	DAX Futures	0.65%	0.89%	-4.76%	11.51%	20.66%
XAUUSD	XAU/USD - Gold Futures	0.18%	1.06%	-2.82%	6.42%	11.07%
XAGUSD	XAG/USD - Silver Futures	0.03%	3.86%	-1.03%	0.84%	30.64%
UKOil / COIL	Brent Oil Futures	0.26%	-0.34%	-0.96%	-2.03%	-18.23%
USOil / CL	Crude Oil WTI Futures	0.43%	-0.68%	-0.51%	-0.37%	-17.36%
EURUSD	EUR/USD - Euro US Dollar	0.15%	-0.69%	-1.81%	1.07%	8.21%
EURGBP	EUR/GBP - Euro British Pound	0.03%	0.52%	0.13%	-2.97%	0.55%
USDCAD	USD/CAD - US Dollar Canadian Dollar	-0.10%	0.33%	2.53%	0.29%	4.43%
USDJPY	USD/JPY - US Dollar Japanese Yen	-0.04%	0.12%	3.68%	11.62%	5.52%
GBPUSD	GBP/USD - British Pound US Dollar	0.22%	-1.17%	-1.91%	4.20%	7.67%
AUDUSD	AUD/USD - Australian Dollar US Dollar	0.37%	0.19%	-3.38%	-5.71%	-6.94%

S & P 5 0 0 F U T U R E S

Destek Seviyeleri: 4390 ve 4365

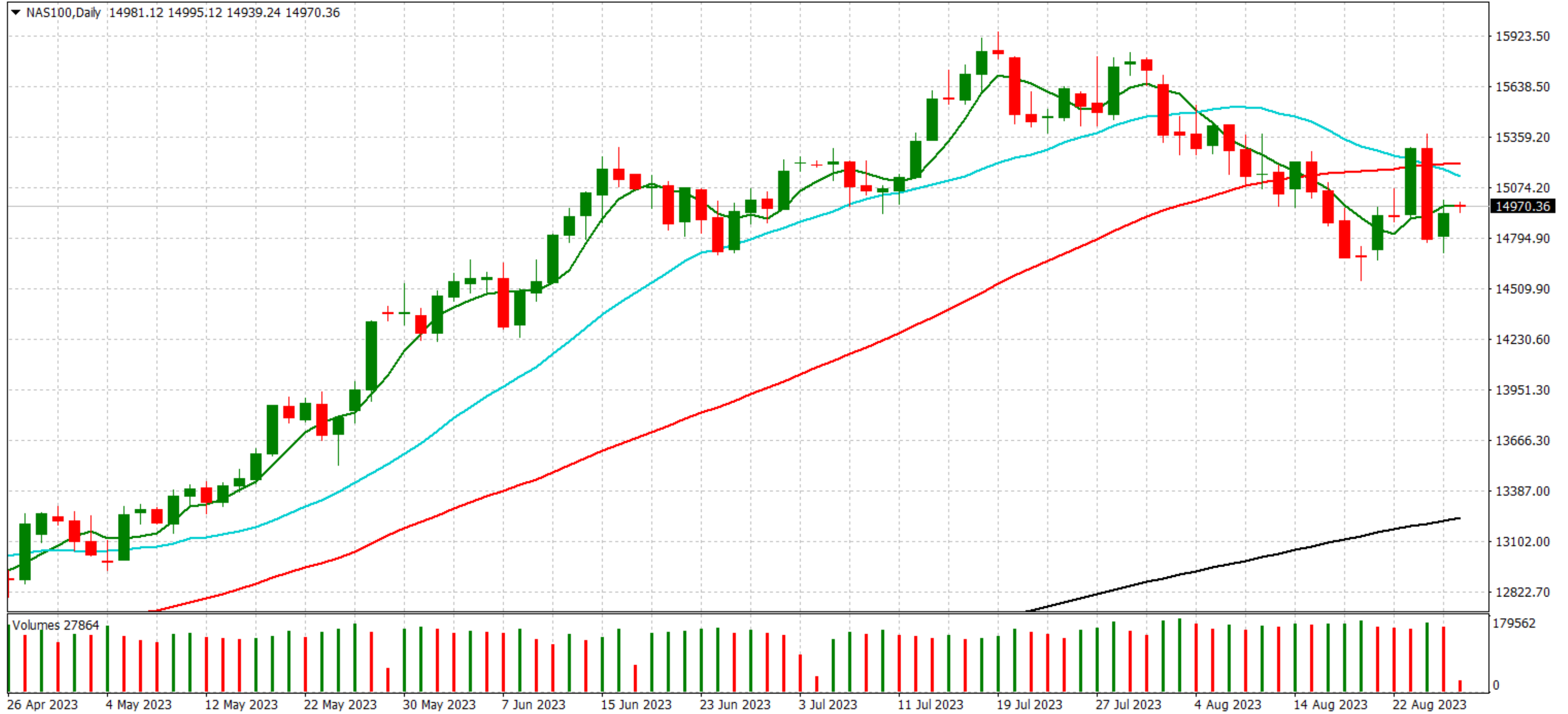
Direnç Seviyeleri: 4440 ve 4470



NASDAQ100 FUTURES

Destek Seviyeleri: 14800 ve 14680

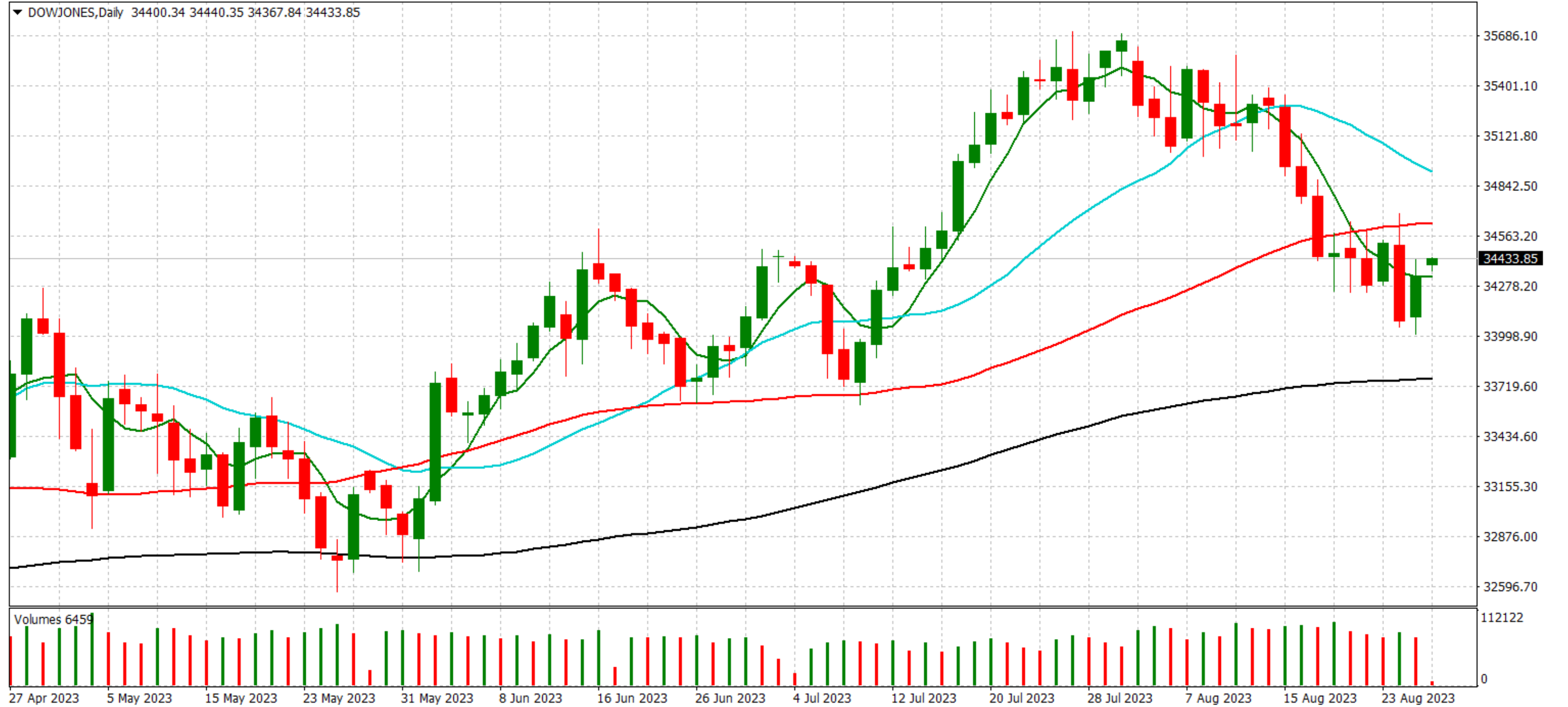
Direnç Seviyeleri: 15150 ve 15280



DOW JONES FUTURES

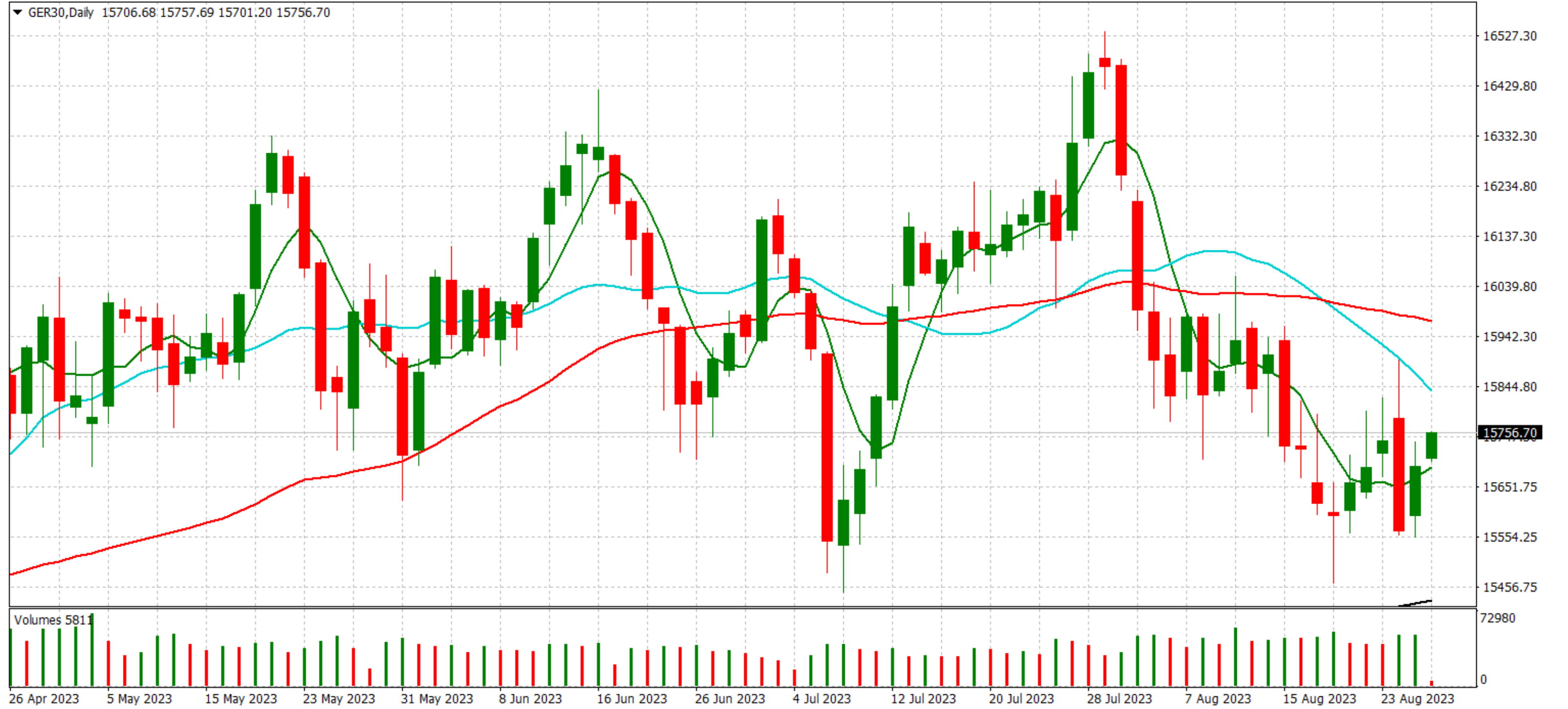
Destek Seviyeleri: 34300 ve 34100

Direnç Seviyeleri: 34580 ve 34690



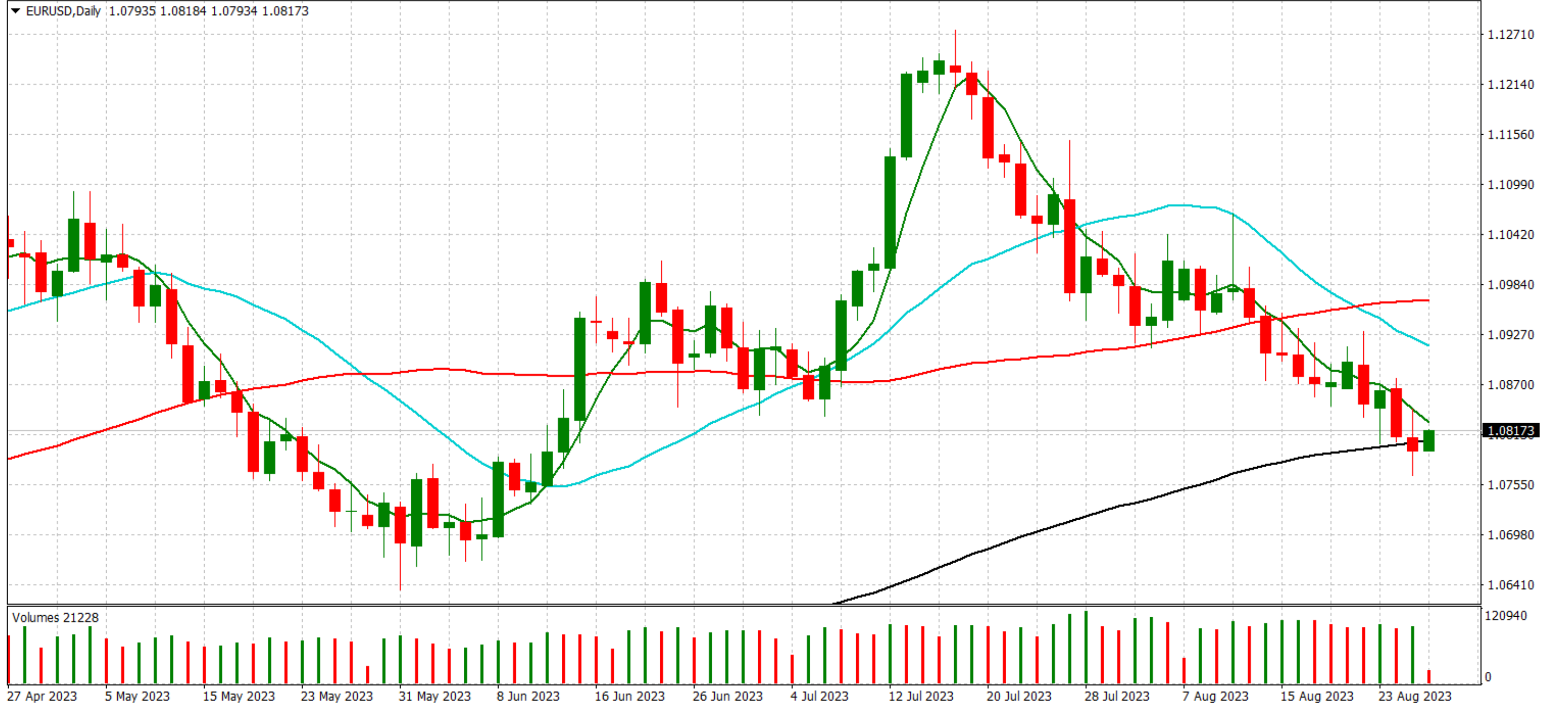
Destek Seviyeleri: 15700 ve 15635

Direnç Seviyeleri: 15830 ve 15920



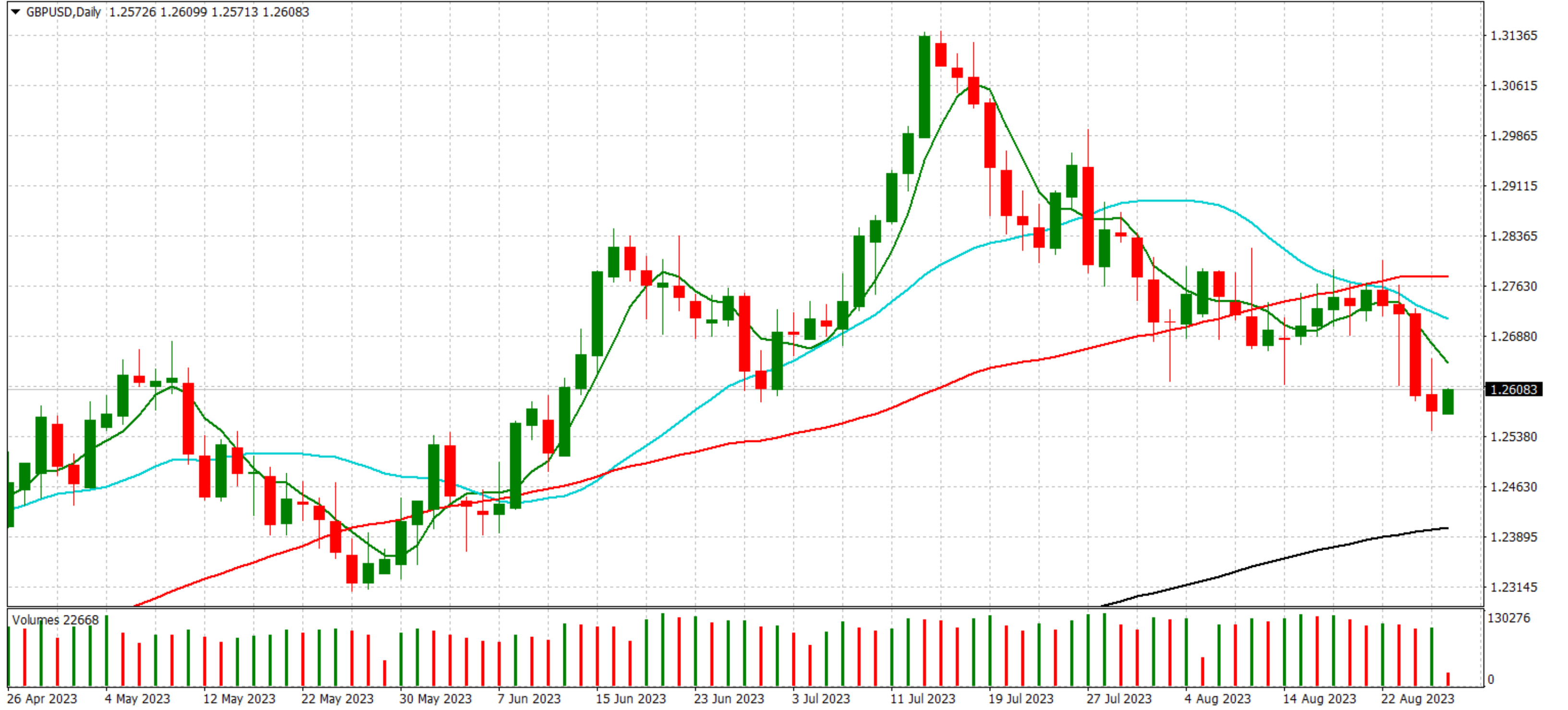
Destek Seviyeleri: 1.0790 ve 1.0760

Direnç Seviyeleri: 1.0840 ve 1.0865



Destek Seviyeleri: 1.2570 ve 1.2525

Direnç Seviyeleri: 1.2645 ve 1.2700



Destek Seviyeleri: 0.8560 ve 0.8540

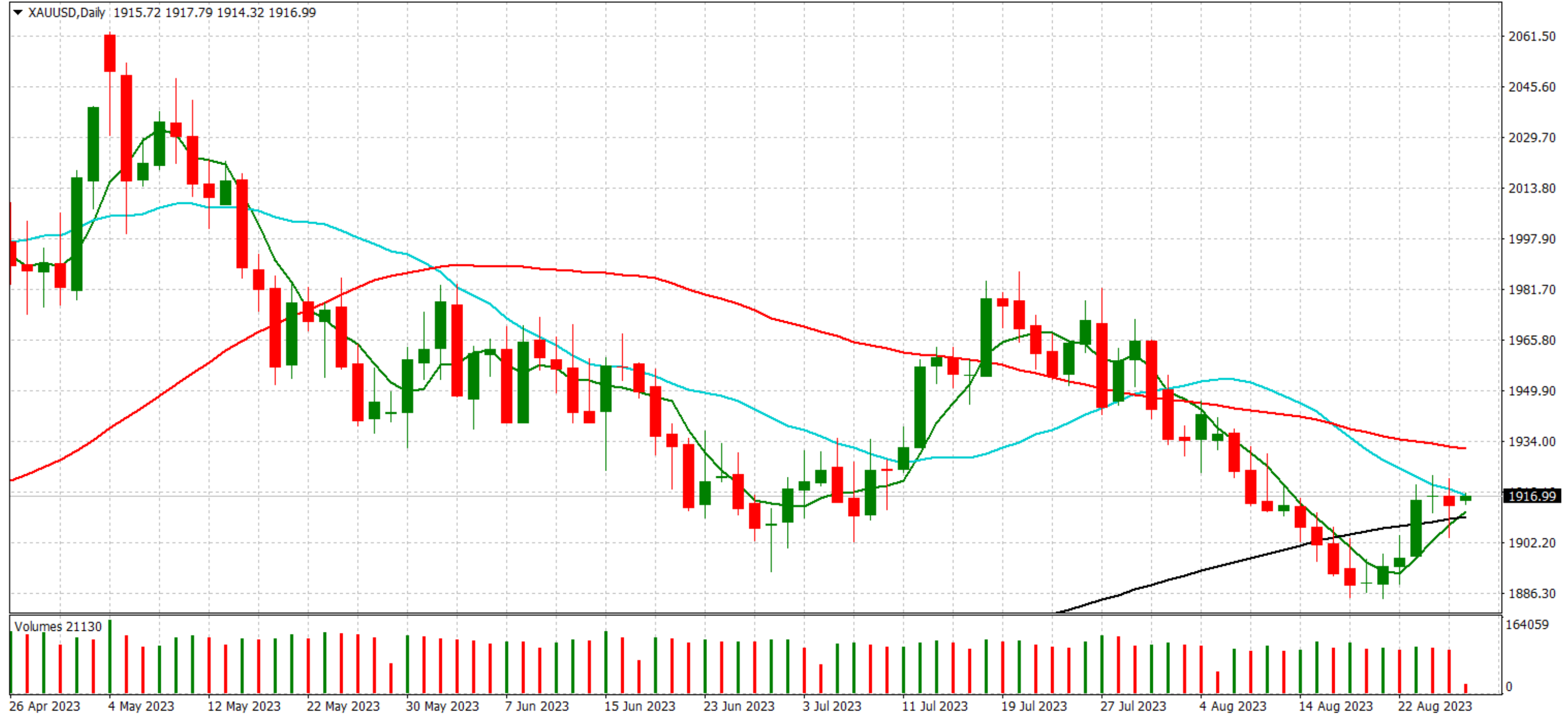
Direnç Seviyeleri: 0.8600 ve 0.8620



FX XAUUSD/ONS ALTIN

Destek Seviyeleri: 1910 ve 1901

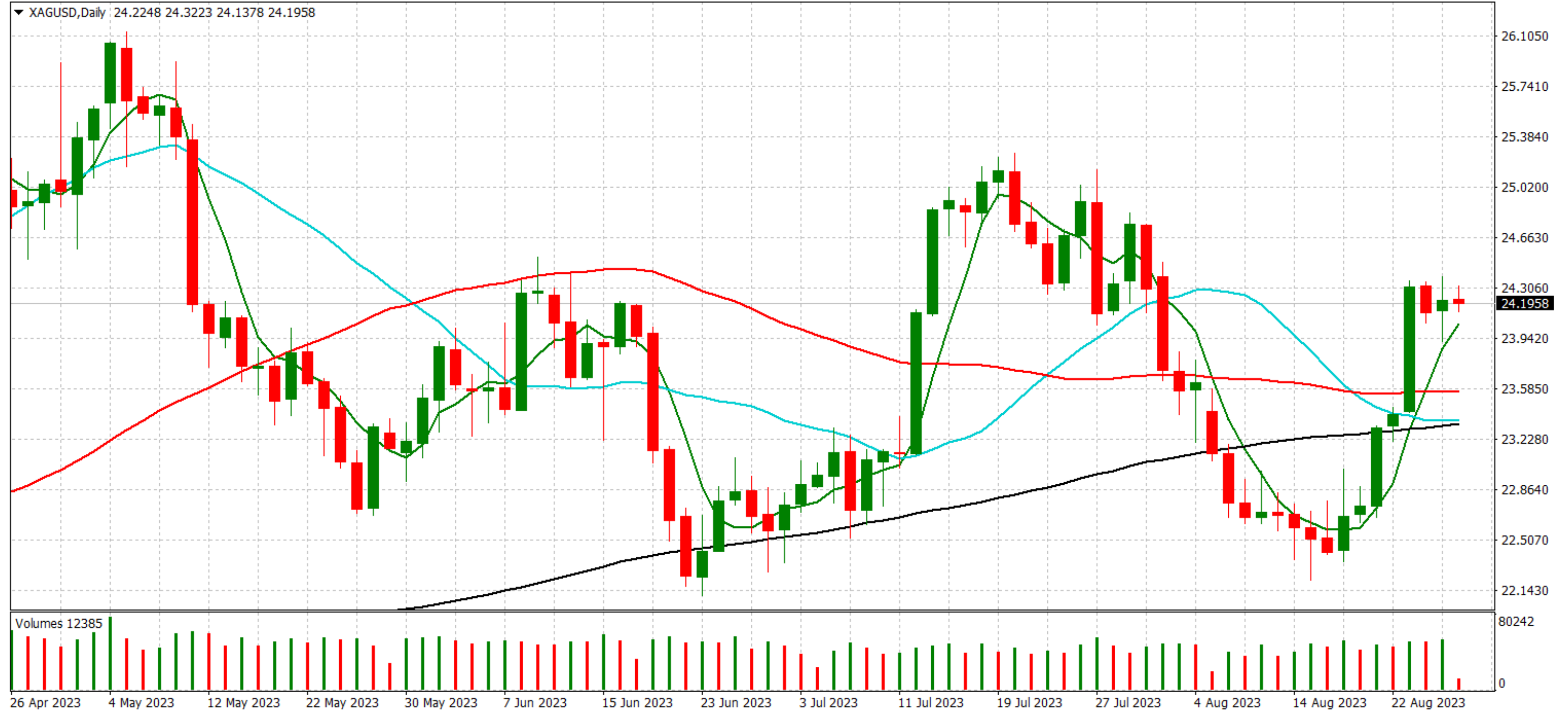
Direnç Seviyeleri: 1923 ve 1931



FX XAGUSD/ONS GÜMÜŞ

Destek Seviyeleri: 24.00 ve 23.70

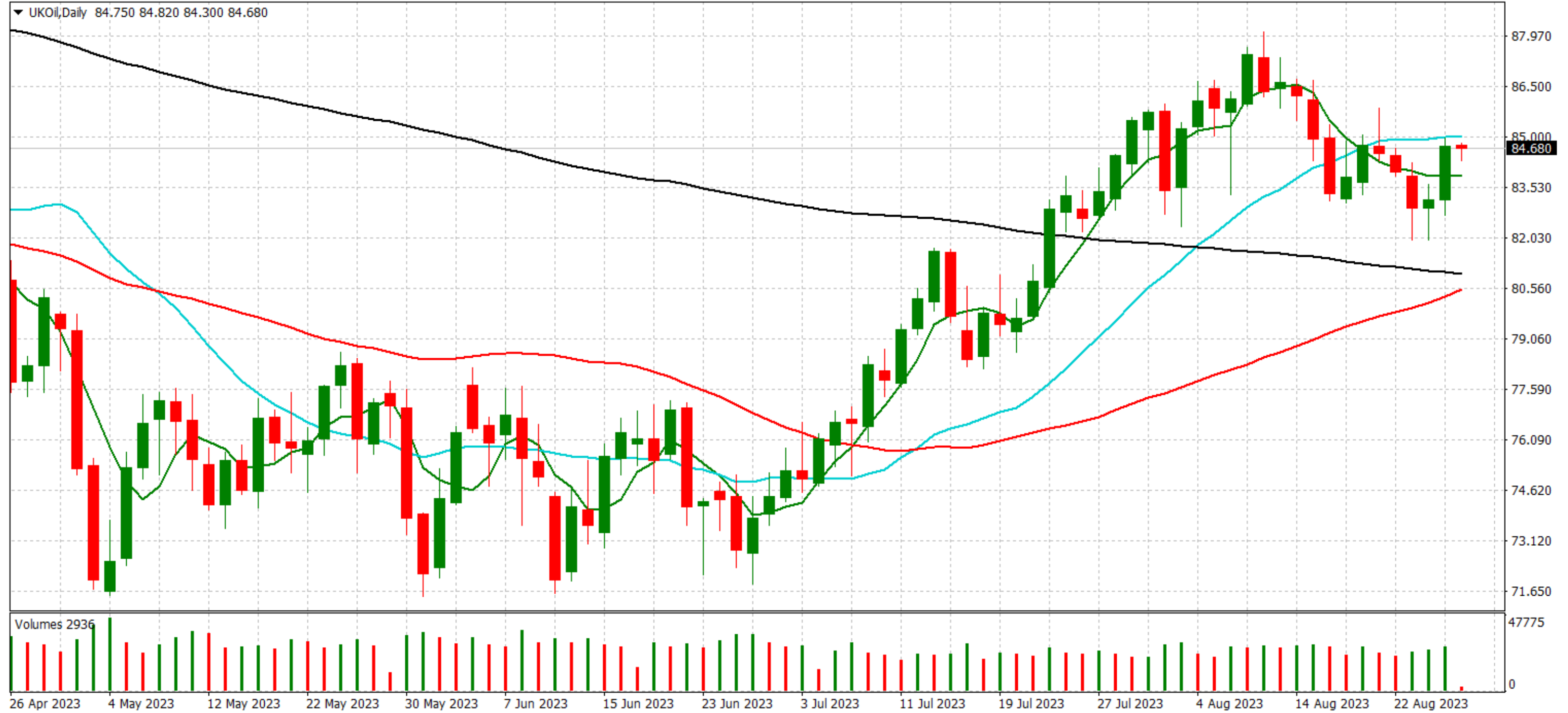
Direnç Seviyeleri: 24.40 ve 24.75



BRENT PETROL UKOIL/COIL

Destek Seviyeleri: 83.90 ve 83.10

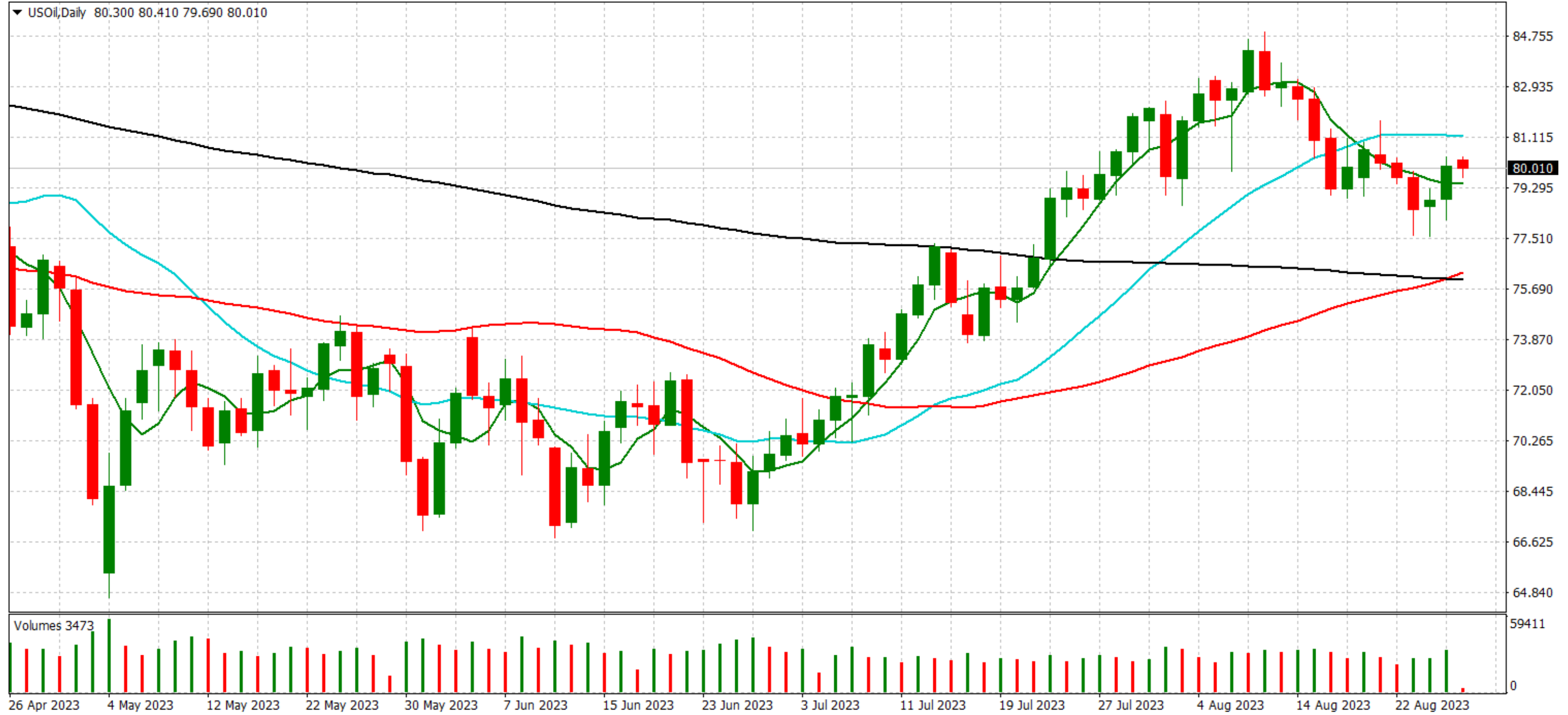
Direnç Seviyeleri: 85.50 ve 86.10



WTI PETROL USOIL/CL

Destek Seviyeleri: 79.40 ve 78.50

Direnç Seviyeleri: 81.10 ve 81.90



EKONOMİK TAKVİM (28 Ağustos - 3 Eylül 2023)

Zaman	Ülke	Olay	Açıklanan	Beklenti	Önceki
28 Ağustos 2023, Pazartesi					
Tüm Gün	Birleşik Krallık	Birleşik Krallık - Resmi Tatil			
29 Ağustos 2023 Salı					
09:00	Avrupa Birliği	GFK Tüketici Güven Endeksi (Eyl)		-24,2	-24,4
16:00	ABD	S&P/CS Konut Fiyat Endeksi Bileşik - 20 Mevsimsellikten Arındırılmış (Yıllık) (Haz)			-1,7%
17:00	ABD	Conference Board (CB) Tüketici Güveni (Ağu)			117,0
17:00	ABD	İş İmkanları ve Personel Değişim Oranı (JOLTS) (Tem)			9,582M
23:30	ABD	Amerikan Petrol Enstitüsü Haftalık Ham Petrol Stokları			-2,418M
30 Ağustos 2023, Çarşamba					
15:00	Almanya	Almanya Tüketici Fiyat Endeksi (TÜFE) (Aylık) (Ağu)		0,2%	0,3%
15:00	Almanya	Almanya Tüketici Fiyat Endeksi (TÜFE) (Yıllık) (Ağu)		6,0%	6,2%
15:15	ABD	ADP Tarım Dışı İstihdam Değişikliği (Ağu)			324K
15:30	ABD	Gayri Safi Yurtiçi Hasıla (GSYİH) (çeyreklik) (2. Çeyrek)		2,4%	2,0%
15:30	ABD	Gayri Safi Yurtiçi Hasıla (GSYİH) Fiyat Endeksi (çeyreklik) (2. Çeyrek)		2,2%	4,1%
17:00	ABD	Askıdaki Konut Satışları (Aylık) (Tem)			0,3%
17:30	ABD	Ham Petrol Stokları			-6,135M

EKONOMİK TAKVİM (28 Ağustos - 3 Eylül 2023)

31 Ağustos 2023, Perşembe					
04:30	Çin	Çin Bileşik PMI (Ağu)			51,1
04:30	Çin	İmalat Satın Alma Müdürleri Endeksi (PMI) (Ağu)		49,5	49,3
04:30	Çin	Çin İmalat Dışı Satın Alma Müdürleri Endeksi (PMI) (Ağu)			51,5
09:00	Birleşik Krallık	Nationwide Konut Fiyat Endeksi (HPI) (Aylık)			-0,2%
09:00	Birleşik Krallık	Nationwide Konut Fiyat Endeksi (HPI) (Yıllık)			-3,8%
09:00	Avrupa Birliği	Almanya Perakende Satışları (Aylık) (Tem)		-0,3%	-0,8%
10:55	Almanya	Almanya İşsizlik Oranı Değişimi (Ağu)		10K	-4K
10:55	Almanya	Almanya İşsizlik Oranı (Ağu)		5,6%	5,6%
12:00	Avrupa Birliği	Çekirdek Tüketici Fiyat Endeksi (TÜFE) (Yıllık)		5,3%	5,5%
12:00	Avrupa Birliği	Tüketici Fiyat Endeksi (TÜFE) (Yıllık) (Ağu)		5,1%	5,3%
12:00	Avrupa Birliği	İşsizlik Oranı (Tem)		6,4%	6,4%
14:30	Avrupa Birliği	Avrupa Merkez Bankası Para Politikası Toplantı Tutanaklarının Yayınlanması			
15:30	ABD	Çekirdek Kişisel Tüketim Giderleri Fiyat Endeksi (Yıllık) (Tem)			4,1%
15:30	ABD	Çekirdek Kişisel Tüketim Giderleri Fiyat Listesi (Aylık) (Tem)			0,2%
15:30	ABD	İşsizlik Haklarından Yararlanma Başvuruları			230K
15:30	ABD	Kişisel Tüketim Harcamaları Fiyat Endeksi (Yıllık) (Tem)			3,0%
15:30	ABD	Kişisel Tüketim harcamaları Fiyat Endeksi (Aylık) (Tem)			0,2%
15:30	ABD	Kişisel Gider (Aylık) (Tem)			0,5%
16:45	ABD	Chicago Satın Alma Müdürleri Endeksi (Ağu)			42,8
01 Eylül 2023 Cuma					
04:45	Çin	Caixin İmalat Satın Alma Müdürleri Endeksi (PMI) (Ağu)		49,5	49,2
09:00	Birleşik Krallık	Nationwide Konut Fiyat Endeksi (HPI) (Yıllık) (Ağu)			-3,8%
09:00	Birleşik Krallık	Nationwide Konut Fiyat Endeksi (HPI) (Aylık) (Ağu)			-0,2%
10:55	Almanya	Almanya İmalat Satın Alma Müdürleri Endeksi (PMI) (Ağu)		39,1	38,8
11:00	Avrupa Birliği	İmalat Satın Alma Müdürleri Endeksi (PMI) (Ağu)		43,7	42,7
15:30	ABD	Ortalama Saatlik Kazançlar (Aylık) (Ağu)			0,4%
15:30	ABD	Ortalama Saatlik Gelirler (Önceki Yıla Göre) (Yıllık) (Ağu)			4,4%
15:30	ABD	Tarım Dışı İstihdam (Ağu)			187K
15:30	ABD	Katılım Oranı (Ağu)			62,6%
15:30	ABD	Özel Tarım Dışı Bordrolar (Ağu)			172K
15:30	ABD	İşsizlik Oranı (Ağu)			3,5%
16:45	ABD	Üretim Satın Alma Müdürleri Endeksi (PMI) (Ağu)		47,0	49,0
17:00	ABD	Tedarik Yönetim Enstitüsü (ISM) İmalat İstihdamı (Ağu)			44,4
17:00	ABD	ISM İmalat Satın Alma Müdürleri Endeksi (PMI) (Ağu)		46,6	46,4
17:00	ABD	ISM İmalat Fiyatları (Ağu)			42,6

2 - 3 Eylül 2023, Haftasonu

HİSSE SENETLERİ TAKİP LİSTEMİZ

Takip Listemiz

Hisse Kodu	Borsa	Şirket	Endüstri/Sektör	Satın Alma Günü/Fiyatı [Kapanış]	Güncel Fiyat [Kapanış]	*Analist Hedef Fiyat Ortalaması	Hedef Fiyata Uzaklık	Temettü Verisi	Getiri (%)
AIR	Paris	AIRBUS	Havacılık ve Savunma	€ 113.86	€ 129.88	€ 144.10	9.87%	€ 1.80	14.07%
			Endüstriyel Ürün ve Hizmetler	02.01.23	25.08.23	09.08.23		25.04.23	
MSFT	Nasdaq	MICROSOFT	Yazılım ve Bilgi Teknolojisi (IT) Hizmetleri	\$238.45	\$322.98	\$351.81	8.19%	\$0.68	35.45%
			Teknoloji	02.01.23	25.08.23	09.08.23		16.08.23	
MC	Paris	LOUIS VUITTON MOET- HENNESY	Tekstil ve Giyim	€ 694.10	€ 785.30	€ 940.80	16.53%	€ 7.00	13.14%
			Keyfi Tüketim Ürünleri	02.01.23	25.08.23	09.08.23		25.04.23	
NCLH	Nyse	NORWEGIAN CRUISE LINE HOLDINGS	Oteller ve Eğlence Hizmetleri	\$13.24	\$16.87	\$20.75	18.70%	(-)	27.42%
			Keyfi Tüketim Ürünleri	04.05.23	25.08.23	09.08.23			
VOW3	Xetra	VOLKSWAGEN AG	Otomobiller ve Oto Yedek Parçaları	€ 125.72	€ 112.10	€ 161.60	30.63%	€ 8.76	-10.83%
			Keyfi Tüketim Ürünleri	04.05.23	25.08.23	09.08.23		11.05.23	

*Analist hedef fiyat ortalaması, ilgili hisse hakkında değerlendirme raporu yayınlayan kuruluşların hedef fiyat aritmetik ortalamalarından oluşmaktadır. Deniz Yatırım hedef fiyatlar konusunda bir sorumluluk üstlenmemektedir.

2023 MERKEZ BANKALARI TAKVİMİ

	OCAK	ŞUBAT	MART	NİSAN	MAYIS	HAZİRAN	TEMMUZ	AĞUSTOS	EYLÜL	EKİM	KASIM	ARALIK
TCMB	19 OCAK PER	23 ŞUBAT PER	23 MART PER	27 NİSAN PER	25 MAYIS PER	22 HAZ PER	20 TEM PER	24 AĞUSTOS PER	21 EYLÜL PER	26 EKİM PER	23 KASIM PER	21 ARALIK PER
FED	-	1 ŞUBAT 22:00	22 MART 21:00	-	3 MAYIS 21:00	14 HAZ 21:00	26 TEM 21:00	-	20 EYLÜL 21:00	-	1 KASIM 21:00	13 ARALIK 22:00
ECB	-	2 ŞUBAT 16:15	16 MART 16:15	-	4 MAYIS 15:15	15 HAZ 15:15	27 TEM 15:15	-	14 EYLÜL 15:15	26 EKİM 15:15	-	14 ARALIK 15:15
BOE	-	2 ŞUBAT 15:00	23 MART 15:00	-	11 MAYIS 14:00	22 HAZ 14:00	-	3 AĞUSTOS 14:00	21 EYLÜL 14:00	-	2 KASIM 15:00	14 ARALIK 15:00
BOJ	21 OCAK CMT	-	19 MART PAZ	27 NİSAN PER	-	18 HAZ PAZ	16 TEM PAZ	-	22 EYLÜL CUM	28 EKİM CMT	-	17 ARALIK PAZ

İLETİŞİM

**18:00 – 20:00 SAATLERİ ARASINDA BİZE
AŞAĞIDAKİ NUMARALARDAN
ULAŞABİLİRSİNİZ.**

PAZARTESİ – Mesut Özdil – 0212 348 90 81

SALI – Uçkun Barış Candan – 0212 348 90 64

ÇARŞAMBA – Gamze Keskin Ören – 0212 348 51 94

PERŞEMBE – Sarp Eren Özant – 0212 348 90 65

CUMA – Tansu Ereren – 0212 348 90 29



Yurt Dışı Piyasalar & FX Strateji

Uyarı Notu

Bu rapor/e-posta içerisinde yer alan değerlendirmeler Deniz Yatırım Menkul Kıymetler A.Ş. tarafından, güvenilir olduğuna inanılan kaynaklardan elde edilen bilgi ve veriler kullanılarak hazırlanmıştır. Raporda yer alan ifadeler, mali durumunuz ile risk ve getiri tercihlerinize uygun olmayabilir ve hiçbir şekilde alış veya satış yapılması yönünde yönlendirme olarak değerlendirilmemelidir. Deniz Yatırım, bu bilgilerin doğru, eksiksiz ve değişmez olduğunu garanti etmemektedir. Bu sebeple, okuyucuların, bu raporlardan elde edilen bilgilere dayanarak hareket etmeden önce, bilgilerin doğruluğunu teyit etmeleri önerilir ve bu bilgilere dayanılarak aldıkları kararlarda sorumluluk okuyucuların kendilerine aittir. Bilgilerin eksikliği ve yanlışlığından Deniz Yatırım hiçbir şekilde sorumlu tutulamaz. Ayrıca, Deniz Yatırım ve DenizBank Finansal Hizmetler Grubu çalışanları ve danışmanlarının, herhangi bir şekilde bu rapor/e-posta içerisinde yer alan bilgiler dolayısıyla ortaya çıkabilecek, doğrudan veya dolaylı zararlarla ilgili herhangi bir sorumluluğu yoktur. Burada yer alan bilgiler sermaye piyasası aracına yönelik bir yatırım tavsiyesi, alım-satım önerisi ya da getiri vaadi değildir ve yatırım danışmanlığı kapsamında yer almamaktadır. Yatırım Danışmanlığı hizmeti; yetkili kuruluşlar tarafından imzalanacak yatırım danışmanlığı sözleşmesi çerçevesinde kişilerin risk ve getiri tercihleri dikkate alınarak kişiye özel sunulmaktadır. Buradaki içeriğin hiçbir bölümü Deniz Yatırım Menkul Kıymetler A.Ş.'nin yazılı izni olmadan çoğaltılamaz, hiçbir şekil ve ortamda yayımlanamaz, alıntı yapılamaz ve kullanılamaz.

Disclaimer

Assessments included in this report/e-mail have been prepared based on information and data obtained from sources deemed to be reliable by Deniz Yatırım Menkul Kıymetler A.Ş. The statements in the report may not be suitable with your financial status, risk or income preferences and must not be evaluated as a form of guidance towards carrying out sales or purchases in any way. Deniz Yatırım does not guarantee the accuracy, completeness and permanence of these data. Therefore, readers are recommended to verify the accuracy of these data before they act based on information in these reports, and the responsibility of decisions taken as per these information belongs to the reader. Deniz Yatırım cannot in any way be held liable for the incompleteness or inaccuracy of this information. Also, employees and consultants of Deniz Yatırım and DenizBank Financial Services Group have no direct or indirect responsibility with regards to any losses to be incurred due to information given in this report/e-mail. This information does not constitute an investment recommendation, buy-sell proposal or promise of income in relation to any capital market instruments and does not fall in scope of investment consultancy. Investment Consultancy services are tailor-made for persons based on their risk and income preferences in scope of investment consultancy agreements signed with authorized institutions. None of this content can be copied without the written permission of Deniz Yatırım Menkul Kıymetler A.Ş., published in any form or environment, given reference or utilized.

Hazırlayan: Sarp Eren Özant/0 212 348 90 65/sarperen.ozant@denizbank.com
Uçkun Barış Candan/0 212 348 90 64/UckunBaris.Candan@denizbank.com