

25 Mayıs 2023

Uluslararası Piyasalar Bülteni

Günlük Teknik Bülten

- 📈 [Güne Başlarken](#)
- 📈 [Endeks/Emtia/Parite](#)
- 📈 [Teknik Seviyeler](#)
- 📈 [Ekonomik Takvim](#)
- 📈 [2023 Merkez Bankaları Takvimi](#)
- 📈 [İletişim](#)

**İlgili sayfalara doğrudan ulaşmak için başlıklara tıklayınız.*

GÜNE BAŞLARKEN

- ABD endeksleri Perşembe günü negatif kapandı. Dow Jones -0.77%, S&P500 -0.73%, Nasdaq -0.61% düşüşle kapandı. Avrupa endeksleri de negatif kapanışlar gerçekleştirdi. Euro Stoxx 50 -1.81%, DAX -1.92%, FTSE 100 -1.75% düşüşle kapandı. TSİ 09:30/ ABD ve Avrupa vadeli endeksleri pozitif işlem görüyor.
- Asya'da endeksler karışık işlem görüyor. TSİ 09:30/ Shanghai -0.17%, Hang Seng -1.71%, Nikkei 225 +0.39%, DJ New Zealand +0.21% yükselişle kapandı.
- Almanya'da yılın ilk çeyreğinde milli gelire ilişkin son okuma yüzde 0,3 daralmaya revize edildi. Böylelikle ülke ikinci kez çeyreklik bazda daralarak resesyona girdi. / Bloomberg HT
- ABD Hazine Bakanı Yellen, Hazine'nin 'yeterli nakdinin' 1 Haziran itibariyle bitebileceği uyarısını yineledi. / Bloomberg HT
- 2008 finansal krizini tahmin eden ve "kriz kahini", "Doktor Felaket" gibi isimlerle anılan ünlü ekonomist Nouriel Roubini ABD'de borç limiti müzakerelerinde anlaşma sağlanamamasının piyasaları 'sallayacağı' uyarısında bulundu. / Bloomberg HT
- NVIDIA (NVDA) 2023 1. çeyrek kazançları dün piyasa kapanışından sonra açıklandı. Hisse başına kar ve gelirlere beklentiyi yaklaşık %10 aşan NVIDIA, piyasa sonrası işlemlerde %24,63 yükselerek 380.60 \$'dan kapandı.
- Uluslararası kredi derecelendirme kuruluşu Fitch Ratings, borç limiti açmazı nedeniyle ABD'nin "AAA" olan kredi notunu negatif izlemeye aldı. / Bloomberg HT
- Fed tutanaklarında yetkililerin daha fazla faiz artışı konusundaki ayrışması öne çıktı. Tutanaklarda olası faiz artışlarının boyutunun daha belirsiz hale geldiği, yetkililerin bu yıl için ılımlı durgunluk beklentisinin sürdüğü belirtildi. / Bloomberg HT

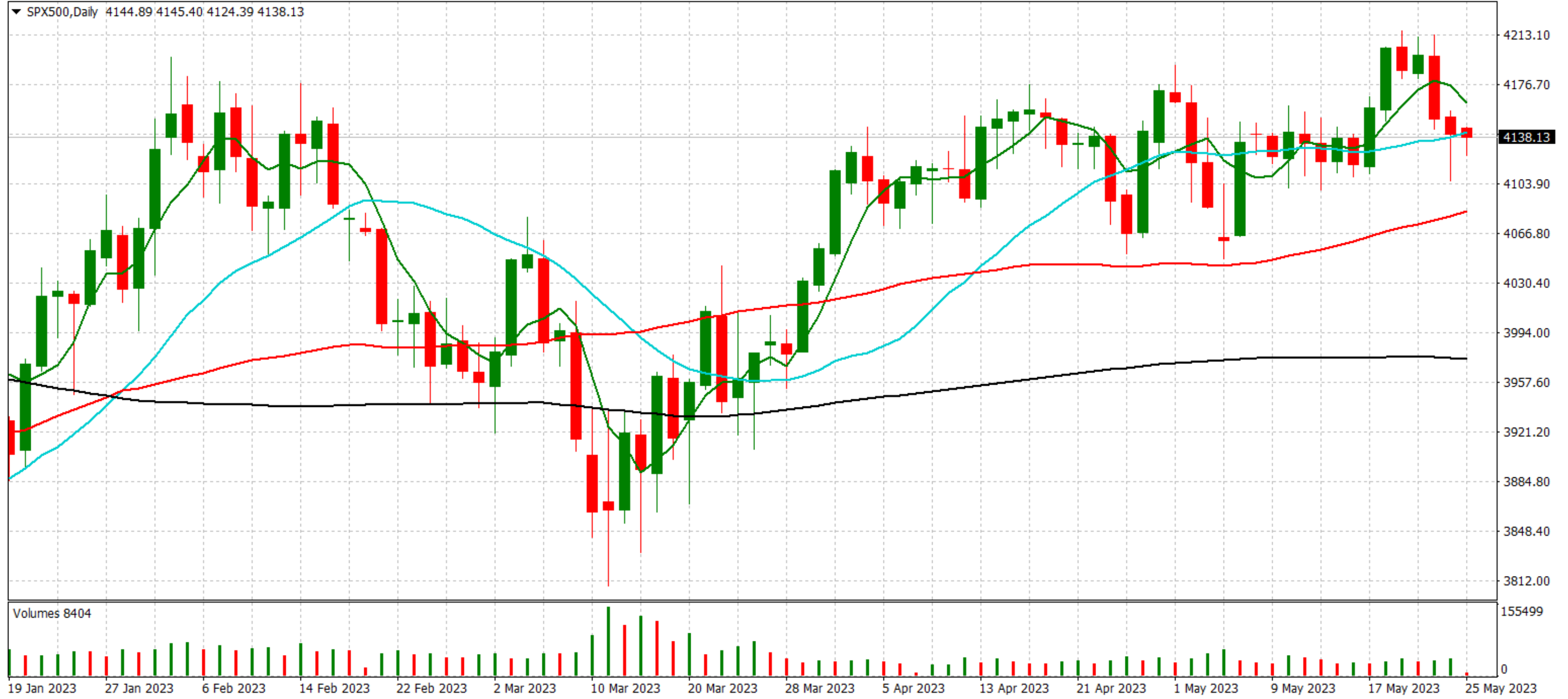
ENDEKSLER/EMTİA/PARİTELER

SEMBOL (FOREX/IB)	ENDEKSLER / EMTİA / PARİTELER	GÜNLÜK	HAFTALIK	AYLIK	YTD	YILLIK
NAS100 / NQ	NASDAQ Futures	1.53%	-0.25%	7.54%	25.74%	12.87%
SPX500 / ES	S&P 500 Futures	0.57%	-1.48%	1.80%	7.47%	2.31%
DOWJONES / YM	Dow Jones Futures	-0.09%	-2.36%	-1.80%	-1.39%	0.69%
GER30 / DAX	DAX Futures	0.31%	-1.86%	-0.05%	12.47%	10.92%
XAUUSD	XAU/USD - Gold Futures	-0.19%	0.06%	-1.31%	7.38%	6.13%
XAGUSD	XAG/USD - Silver Futures	-0.19%	-1.85%	-7.48%	-3.51%	5.60%
UKOil / COIL	Brent Oil Futures	-0.17%	3.12%	0.70%	-8.94%	-33.36%
USOil / CL	Crude Oil WTI Futures	-0.35%	3.09%	-0.30%	-7.94%	-35.07%
EURUSD	EUR/USD - Euro US Dollar	-0.12%	-0.30%	-2.74%	0.33%	0.12%
EURGBP	EUR/GBP - Euro British Pound	-0.06%	0.14%	-1.86%	-1.76%	2.07%
USDCAD	USD/CAD - US Dollar Canadian Dollar	-0.03%	0.67%	-0.32%	0.31%	6.41%
USDJPY	USD/JPY - US Dollar Japanese Yen	0.02%	0.57%	4.37%	6.40%	9.72%
GBPUSD	GBP/USD - British Pound US Dollar	-0.01%	-0.35%	-0.83%	2.21%	-1.83%
AUDUSD	AUD/USD - Australian Dollar US Dollar	-0.03%	-1.15%	-0.86%	-3.99%	-7.85%

S & P 5 0 0 F U T U R E S

Destek Seviyeleri: 4120 ve 4105

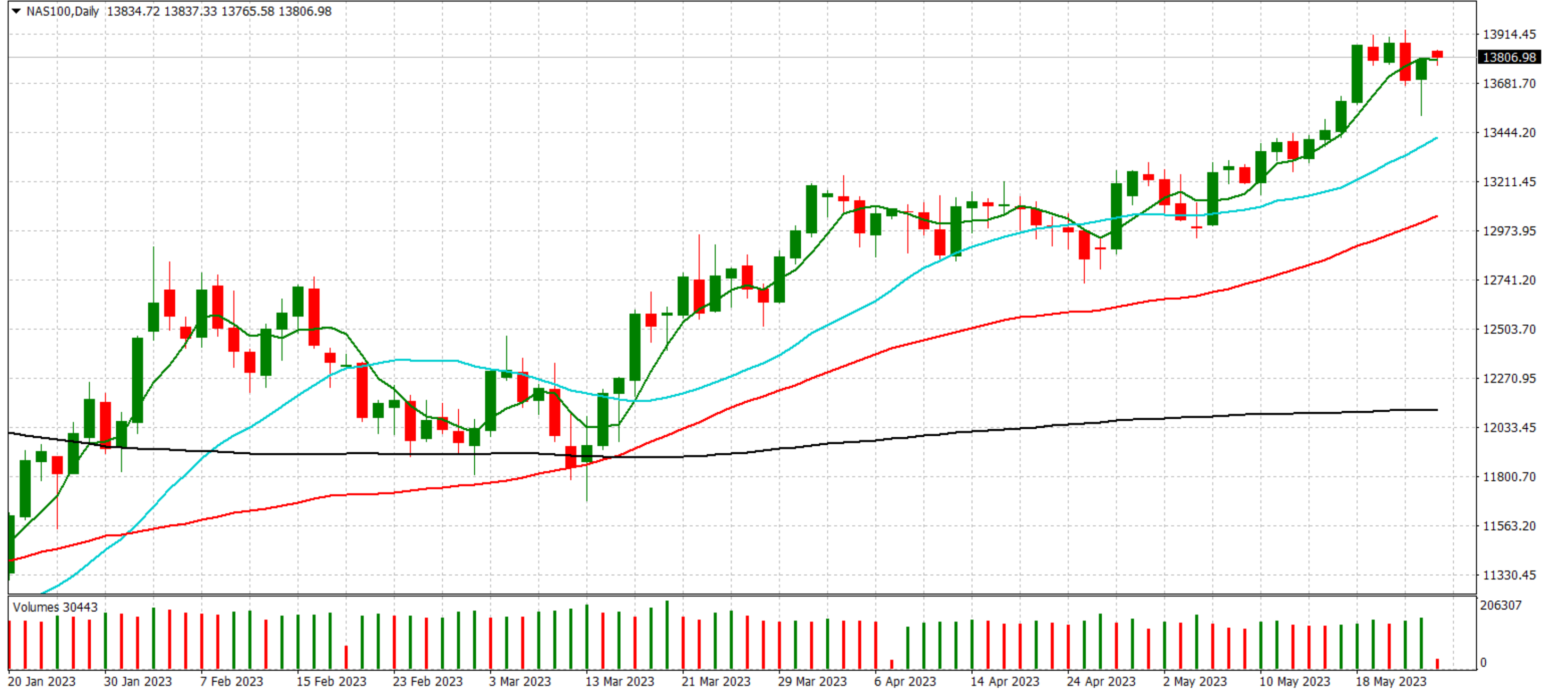
Direnç Seviyeleri: 4160 ve 4180



NASDAQ100 FUTURES

Destek Seviyeleri: 13690 ve 13580

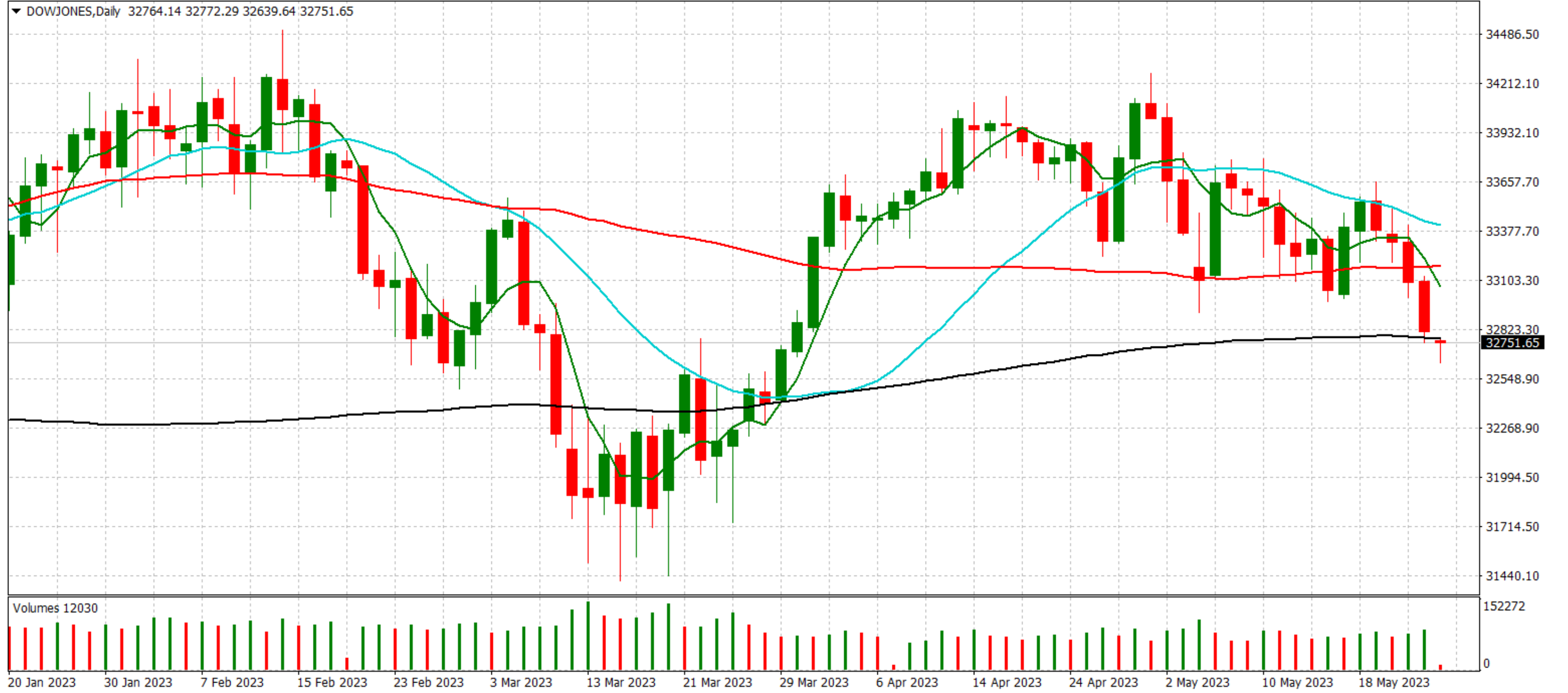
Direnç Seviyeleri: 13940 ve 14050



DOW JONES FUTURES

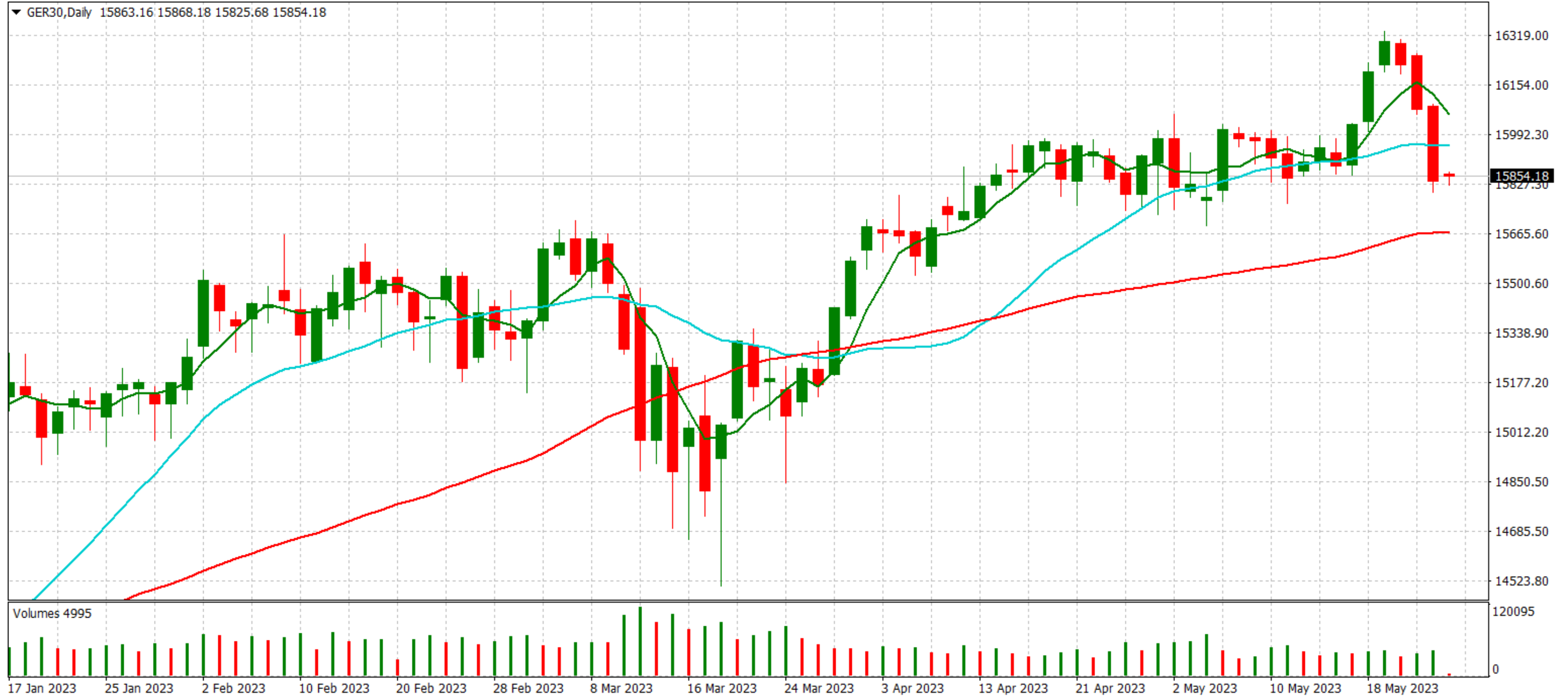
Destek Seviyeleri: 32630 ve 32470

Direnç Seviyeleri: 32940 ve 33120



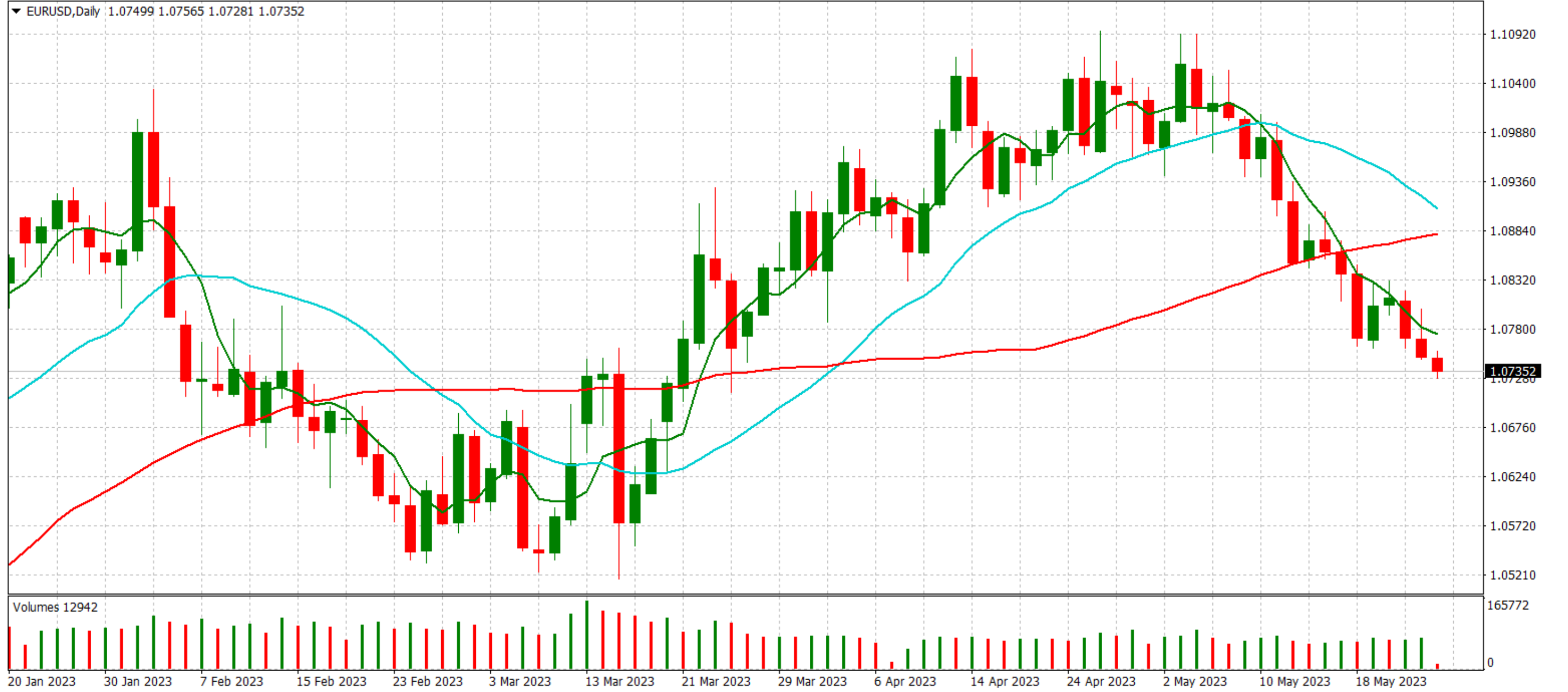
Destek Seviyeleri: 15760 ve 15680

Direnç Seviyeleri: 15950 ve 16060



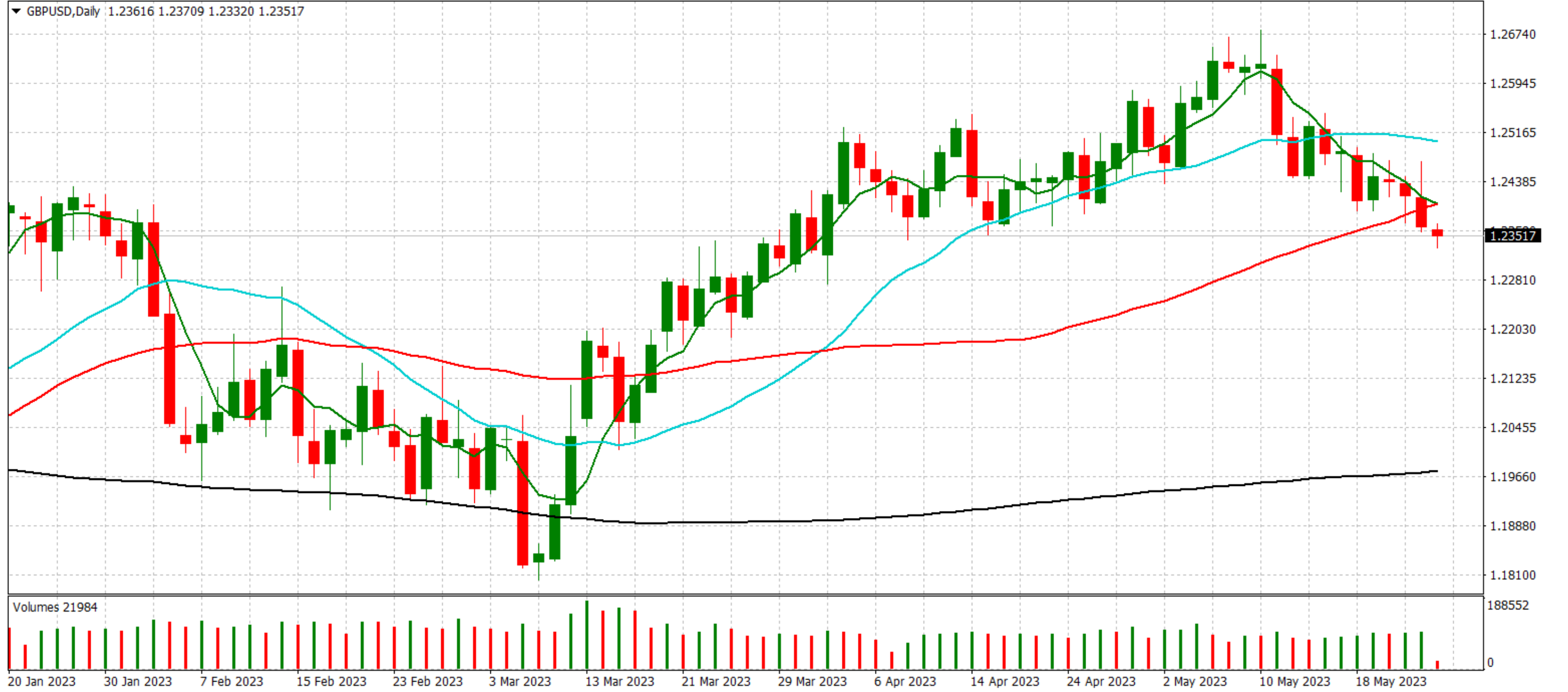
Destek Seviyeleri: 1.0700 ve 1.0680

Direnç Seviyeleri: 1.0750 ve 1.0800



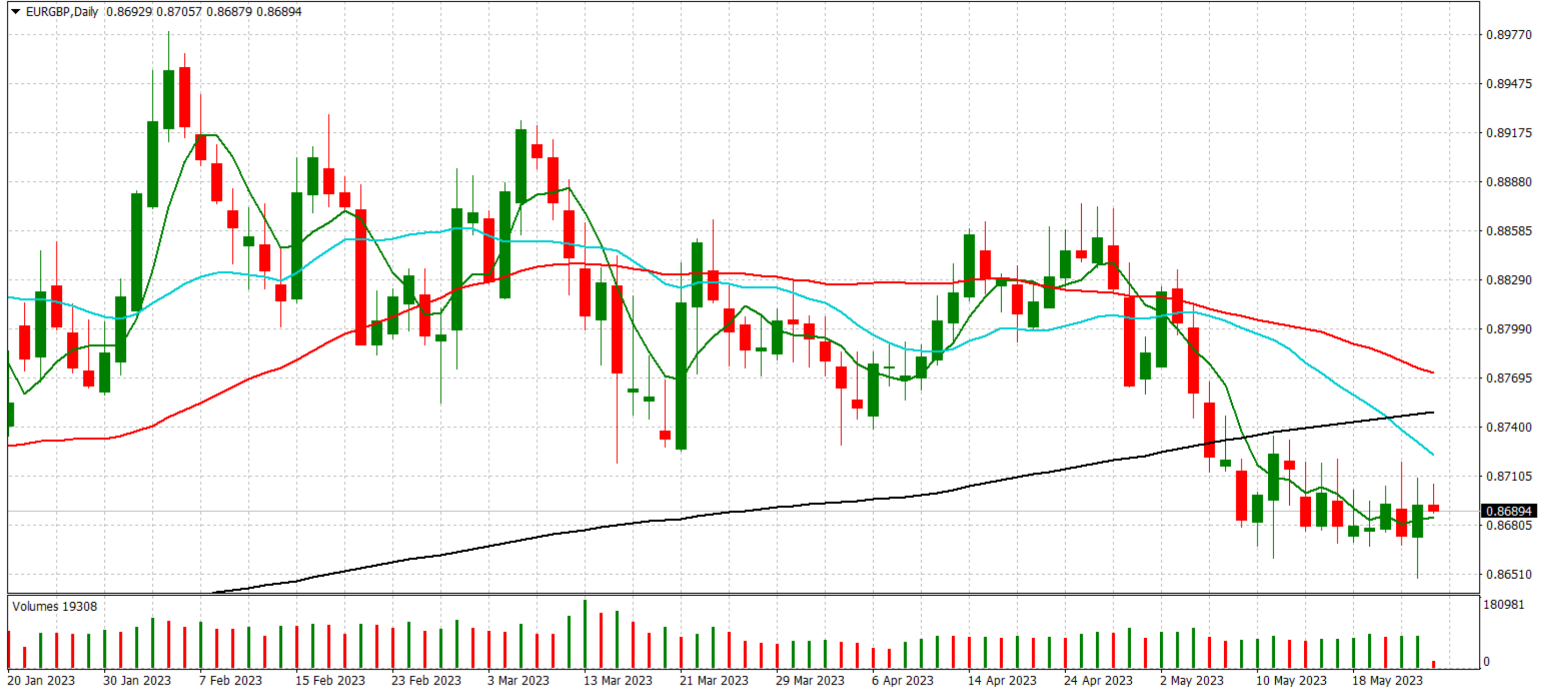
Destek Seviyeleri: 1.2320 ve 1.2290

Direnç Seviyeleri: 1.2375 ve 1.2440



Destek Seviyeleri: 0.8675 ve 0.8660

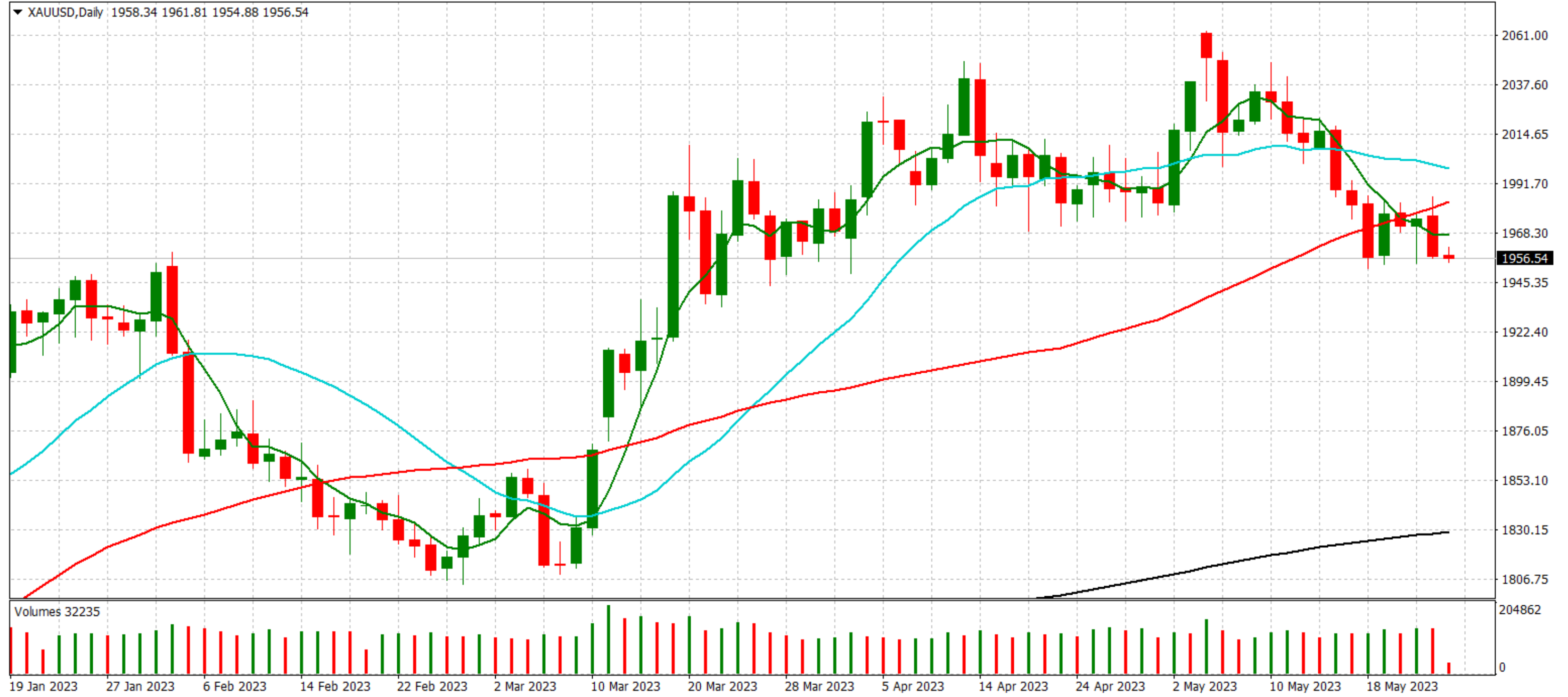
Direnç Seviyeleri: 0.8705 ve 0.8720



FX XAUUSD/ONS ALTIN

Destek Seviyeleri: 1950 ve 1940

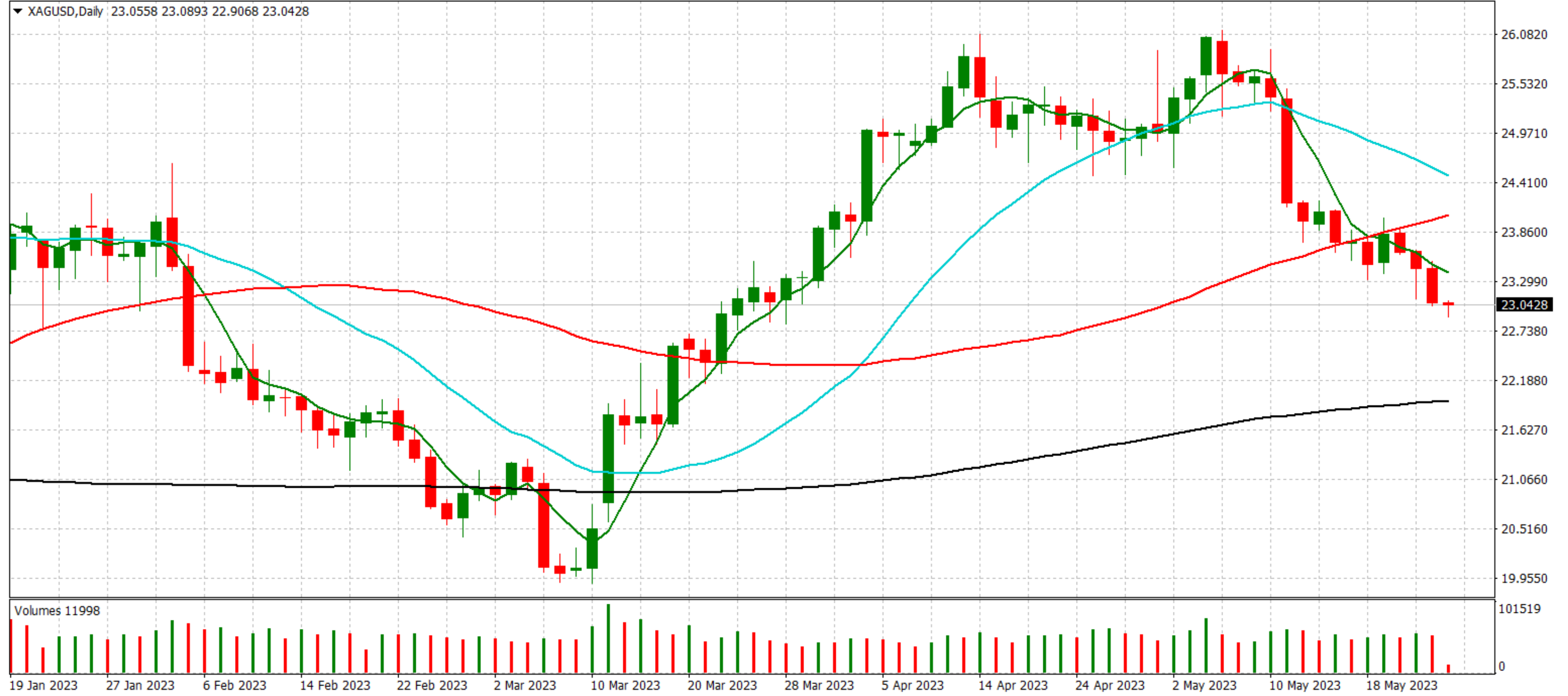
Direnç Seviyeleri: 1970 ve 1980



FX XAGUSD/ONS GÜMÜŞ

Destek Seviyeleri: 22.85 ve 22.50

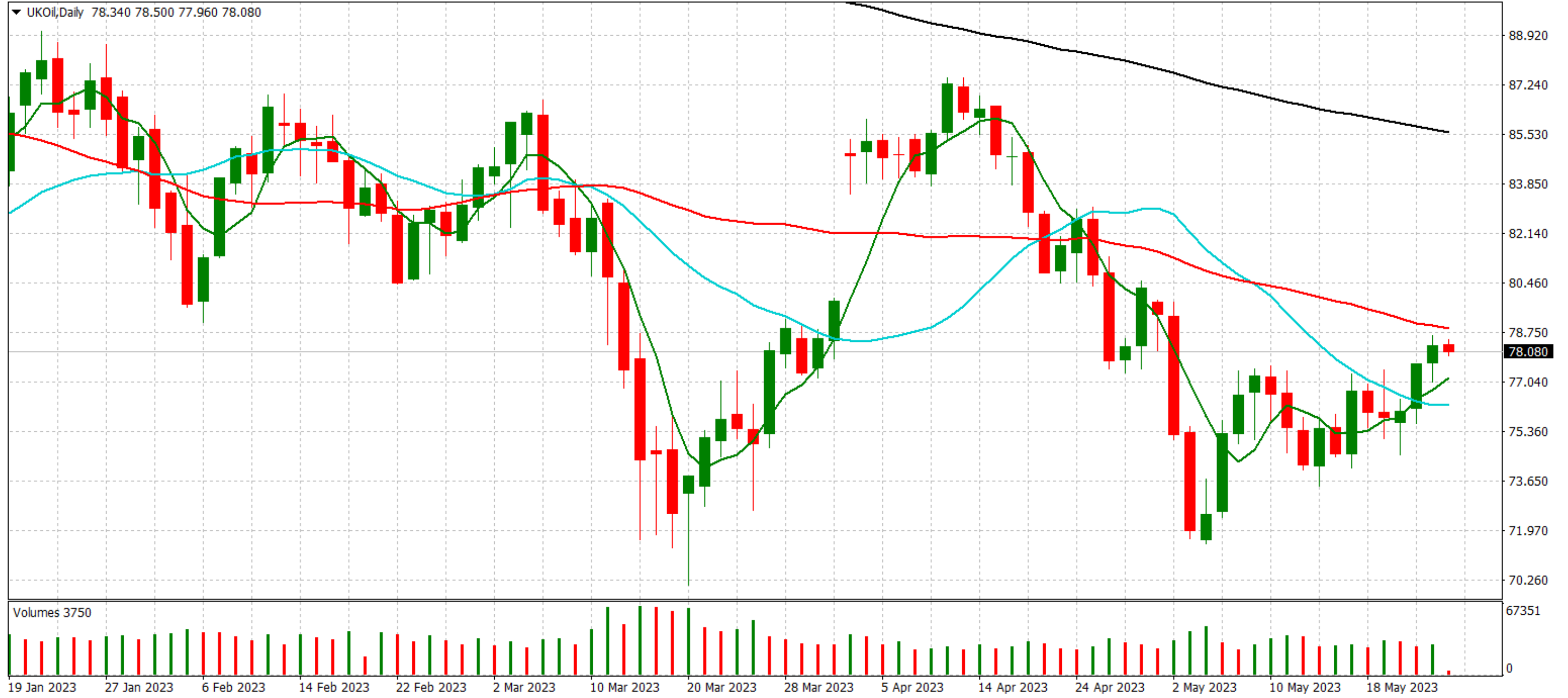
Direnç Seviyeleri: 23.30 ve 23.60



BRENT PETROL UKOIL/COIL

Destek Seviyeleri: 77.10 ve 76.35

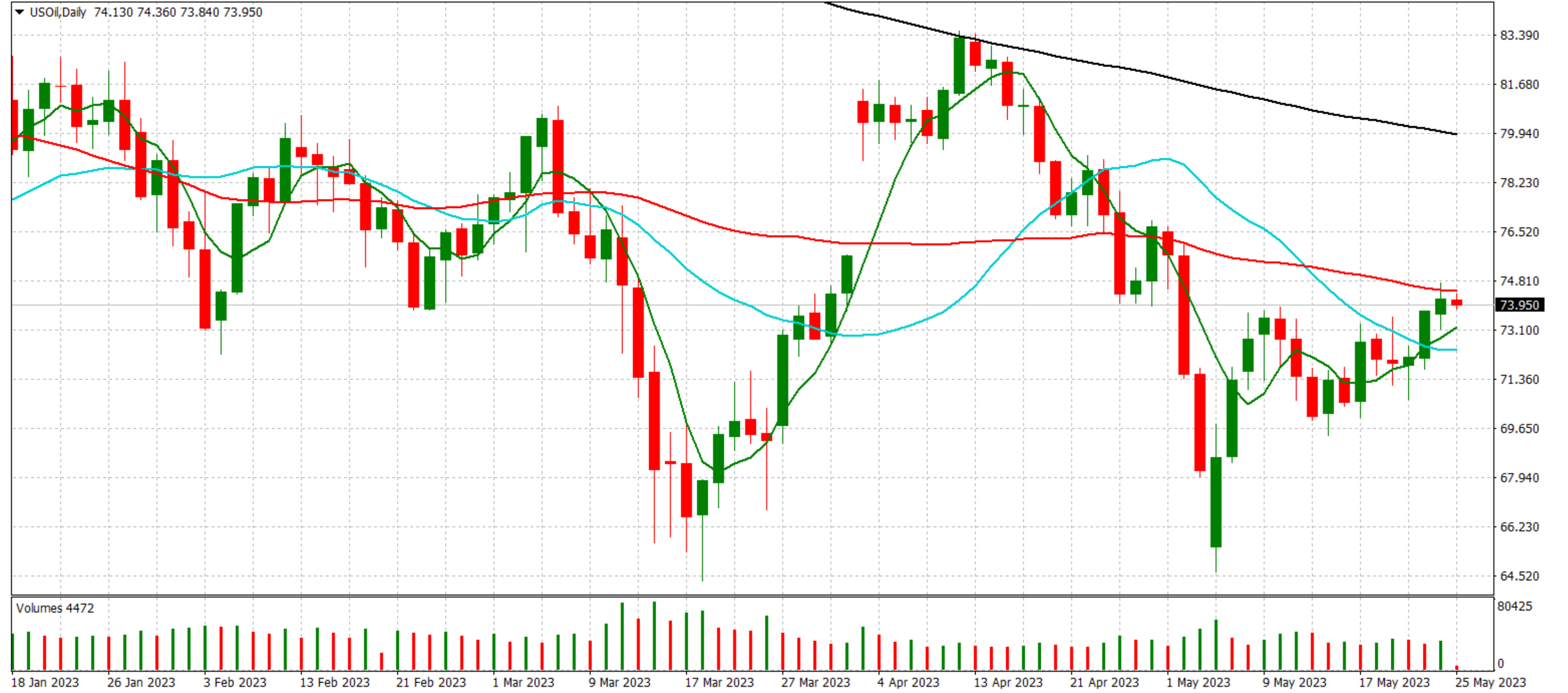
Direnç Seviyeleri: 78.90 ve 79.80



WTI PETROL USOIL/CL

Destek Seviyeleri: 73.10 ve 72.05

Direnç Seviyeleri: 74.75 ve 76.10



EKONOMİK TAKVİM (22 Mayıs - 28 Mayıs 2023)

22 - 28 Mayıs 2023 Ekonomik Takvim					
Saat	Ülke	Olay	Açıklanan	Beklenti	Önceki
22 Mayıs 2023, Pazartesi					
04:15	Çin	PBOC En Düşük Kredi Faiz Oranı	3,65%	3,65%	3,65%
15:30	ABD	Federal Açık Piyasa Komitesi (FOMC) Üyesi Bullard'ın Konuşması			
17:30	ABD	FOMC Üyesi Bostic'in Konuşması			
23 Mayıs 2023, Salı					
10:30	Almanya	Almanya İmalat Satın Alma Müdürleri Endeksi (PMI) (May)	42,9	45,0	44,5
10:30	Almanya	Almanya Hizmet Satın Alma Müdürleri Endeksi (PMI) (May)	57,8	55,5	56,0
11:30	Birleşik Krallık	Bileşik PMI	53,9	54,6	54,9
11:30	Birleşik Krallık	İmalat Satın Alma Müdürleri Endeksi (PMI)	46,9	48,0	47,8
11:30	Birleşik Krallık	Hizmet Satın Alma Müdürleri Endeksi (PMI)	55,1	55,5	55,9
15:00	ABD	İnşaat İzinleri	1,147M	1,416M	1,430M
16:45	ABD	Hizmet Satın Alma Müdürleri Endeksi (PMI) (May)	55,1	52,6	53,6
17:00	ABD	Yeni Konut Satışları (Nis)	683K	663K	683K
17:45	Birleşik Krallık	PPK Üyesi Haskel'in Konuşması			
20:50	Avrupa Birliği	Buba Başkanı Nagel'in Konuşması			
24 Mayıs 2023, Çarşamba					
09:00	Birleşik Krallık	Tüketici Fiyat Endeksi (TÜFE) (Aylık) (Nis)	1,2%	0,8%	0,8%
09:00	Birleşik Krallık	Tüketici Fiyat Endeksi (TÜFE) (Yıllık) (Nis)	8,7%	8,3%	10,1%
09:00	Birleşik Krallık	Üretici Fiyat Endeksi (ÜFE) Girişi (Aylık) (Nis)	-0,3%	0,1%	0,2%
11:00	Almanya	Almanya İfo İş İklimi Endeksi (May)	91,7	93,0	93,4
12:30	Birleşik Krallık	BoE Başkanı Bailey Konuşuyor			
13:00	Birleşik Krallık	İngiliz Sanayi Birliği (CBI) Sanayi Sipariş Trendi (May)	-17	-19	-20
16:00	Birleşik Krallık	BoE Başkanı Bailey Konuşuyor			
17:00	ABD	Hazine Bakanı Yellen'in Konuşması			
17:30	ABD	Ham Petrol Stokları	-12.456M	-0,920M	5,040M
21:00	ABD	Federal Açık Piyasa Komitesi (FOMC) Toplantı Tutanakları			

EKONOMİK TAKVİM (22 Mayıs - 28 Mayıs 2023)

25 Mayıs 2023, Perşembe					
09:00	Almanya	Almanya Gayri Safi Yurtiçi Hasıla (GSYİH) (Yıllık) (1. Çeyrek)	-0,2%	0,2%	0,3%
09:00	Almanya	Almanya Gayri Safi Yurtiçi Hasıla (GSYİH) (çeyreklik) (1. Çeyrek)	-0,3%	-0,1%	-0,4%
09:00	Almanya	GFK Tüketici Güven Endeksi (Haz)	-24,2	-24,0	-25,8
15:30	ABD	Gayri Safi Yurtiçi Hasıla (GSYİH) (çeyreklik) (1. Çeyrek)		1,1%	1,1%
15:30	ABD	Gayri Safi Yurtiçi Hasıla (GSYİH) Fiyat Endeksi (çeyreklik) (1. Çeyrek)		4,0%	4,0%
15:30	ABD	İşsizlik Haklarından Yararlanma Başvuruları		250K	242K
17:00	ABD	Askıdaki Konut Satışları (Aylık) (Nis)		0,5%	-5,2%
19:30	Birleşik Krallık	PPK Üyesi Haskel'in Konuşması			
26 Mayıs 2023, Cuma					
09:00	Birleşik Krallık	Çekirdek Perakende Satışlar (Aylık) (Nis)		0,3%	-1,0%
09:00	Birleşik Krallık	Çekirdek Perakende Satışlar (Yıllık) (Nis)		-2,8%	-3,2%
09:00	Birleşik Krallık	Perakende Satışlar (Aylık) (Nis)		0,4%	-0,9%
15:30	ABD	Çekirdek Dayanıklı Mal Siparişleri (Aylık) (Nis)		0,0%	0,2%
15:30	ABD	Çekirdek Kişisel Tüketim Giderleri Fiyat Endeksi (Yıllık) (Nis)		4,6%	4,6%
15:30	ABD	Çekirdek Kişisel Tüketim Giderleri Fiyat Listesi (Aylık) (Nis)		0,3%	0,3%
15:30	ABD	Dayanıklı Mal Siparişleri (Aylık) (Nis)		-1,0%	2,8%
15:30	ABD	Mal Ticaret Dengesi (Nis)		-85,70B	-85,55B
15:30	ABD	Kişisel Tüketim Harcamaları Fiyat Endeksi (Yıllık) (Nis)		3,9%	4,2%
15:30	ABD	Kişisel Tüketim harcamaları Fiyat Endeksi (Aylık) (Nis)		0,4%	0,1%
15:30	ABD	Kişisel Gider (Aylık) (Nis)		0,4%	0,0%
17:00	ABD	Michigan Tüketici Beklentileri (May)		53,4	53,4
17:00	ABD	Michigan Tüketici Hissiyatı (May)		57,9	57,7
27 - 28 Mayıs 2023, Haftasonu					

2023 MERKEZ BANKALARI TAKVİMİ

	OCAK	ŞUBAT	MART	NİSAN	MAYIS	HAZİRAN	TEMMUZ	AĞUSTOS	EYLÜL	EKİM	KASIM	ARALIK
TCMB	19 OCAK PER	23 ŞUBAT PER	23 MART PER	27 NİSAN PER	25 MAYIS PER	22 HAZ PER	20 TEM PER	24 AĞUSTOS PER	21 EYLÜL PER	26 EKİM PER	23 KASIM PER	21 ARALIK PER
FED	-	1 ŞUBAT 22:00	22 MART 21:00	-	3 MAYIS 21:00	14 HAZ 21:00	26 TEM 21:00	-	20 EYLÜL 21:00	-	1 KASIM 21:00	13 ARALIK 22:00
ECB	-	2 ŞUBAT 16:15	16 MART 16:15	-	4 MAYIS 15:15	15 HAZ 15:15	27 TEM 15:15	-	14 EYLÜL 15:15	26 EKİM 15:15	-	14 ARALIK 15:15
BOE	-	2 ŞUBAT 15:00	23 MART 15:00	-	11 MAYIS 14:00	22 HAZ 14:00	-	3 AĞUSTOS 14:00	21 EYLÜL 14:00	-	2 KASIM 15:00	14 ARALIK 15:00
BOJ	21 OCAK CMT	-	19 MART PAZ	27 NİSAN PER	-	18 HAZ PAZ	16 TEM PAZ	-	22 EYLÜL CUM	28 EKİM CMT	-	17 ARALIK PAZ

İLETİŞİM

**18:00 – 20:00 SAATLERİ ARASINDA BİZE
AŞAĞIDAKİ NUMARALARDAN
ULAŞABİLİRSİNİZ.**

PAZARTESİ – Tansu Ereren – 0212 348 90 29

SALI – Uçkun Barış Candan – 0212 348 90 64

ÇARŞAMBA – Tansu Ereren – 0212 348 90 29

PERŞEMBE – Mesut Özdil – 0212 348 90 81

CUMA – Sarp Eren Özant – 0212 348 90 65



**Baş
dönme
k için
tıklayınız.**

YurtDışı Piyasalar & FX Strateji

Uyarı Notu

Bu rapor/e-posta içerisinde yer alan değerlendirmeler Deniz Yatırım Menkul Kıymetler A.Ş. tarafından, güvenilir olduğuna inanılan kaynaklardan elde edilen bilgi ve veriler kullanılarak hazırlanmıştır. Raporda yer alan ifadeler, mali durumunuz ile risk ve getiri tercihlerinize uygun olmayabilir ve hiçbir şekilde alış veya satış yapılması yönünde yönlendirme olarak değerlendirilmemelidir. Deniz Yatırım, bu bilgilerin doğru, eksiksiz ve değişmez olduğunu garanti etmemektedir. Bu sebeple, okuyucuların, bu raporlardan elde edilen bilgilere dayanarak hareket etmeden önce, bilgilerin doğruluğunu teyit etmeleri önerilir ve bu bilgilere dayanılarak aldıkları kararlarda sorumluluk okuyucuların kendilerine aittir. Bilgilerin eksikliği ve yanlışlığından Deniz Yatırım hiçbir şekilde sorumlu tutulamaz. Ayrıca, Deniz Yatırım ve DenizBank Finansal Hizmetler Grubu çalışanları ve danışmanlarının, herhangi bir şekilde bu rapor/e-posta içerisinde yer alan bilgiler dolayısıyla ortaya çıkabilecek, doğrudan veya dolaylı zararlarla ilgili herhangi bir sorumluluğu yoktur. Burada yer alan bilgiler sermaye piyasası aracına yönelik bir yatırım tavsiyesi, alım-satım önerisi ya da getiri vaadi değildir ve yatırım danışmanlığı kapsamında yer almamaktadır. Yatırım Danışmanlığı hizmeti; yetkili kuruluşlar tarafından imzalanacak yatırım danışmanlığı sözleşmesi çerçevesinde kişilerin risk ve getiri tercihleri dikkate alınarak kişiye özel sunulmaktadır. Buradaki içeriğin hiçbir bölümü Deniz Yatırım Menkul Kıymetler A.Ş.'nin yazılı izni olmadan çoğaltılamaz, hiçbir şekil ve ortamda yayımlanamaz, alıntı yapılamaz ve kullanılamaz.

Disclaimer

Assessments included in this report/e-mail have been prepared based on information and data obtained from sources deemed to be reliable by Deniz Yatırım Menkul Kıymetler A.Ş. The statements in the report may not be suitable with your financial status, risk or income preferences and must not be evaluated as a form of guidance towards carrying out sales or purchases in any way. Deniz Yatırım does not guarantee the accuracy, completeness and permanence of these data. Therefore, readers are recommended to verify the accuracy of these data before they act based on information in these reports, and the responsibility of decisions taken as per these information belongs to the reader. Deniz Yatırım cannot in any way be held liable for the incompleteness or inaccuracy of this information. Also, employees and consultants of Deniz Yatırım and DenizBank Financial Services Group have no direct or indirect responsibility with regards to any losses to be incurred due to information given in this report/e-mail. This information does not constitute an investment recommendation, buy-sell proposal or promise of income in relation to any capital market instruments and does not fall in scope of investment consultancy. Investment Consultancy services are tailor-made for persons based on their risk and income preferences in scope of investment consultancy agreements signed with authorized institutions. None of this content can be copied without the written permission of Deniz Yatırım Menkul Kıymetler A.Ş., published in any form or environment, given reference or utilized.

Hazırlayan: Uçkun Barış Candan/0 212 348 90 64/UckunBaris.Candan@denizbank.com