

18 Ocak 2024

# Uluslararası Piyasalar Bülteni

*Günlük Teknik Bülten*

- 🇺🇸 [Güne Başlarken](#)
- 🇺🇸 [Endeks/Emtia/Parite](#)
- 🇺🇸 [Teknik Seviyeler](#)
- 🇺🇸 [Ekonomik Takvim](#)
- 🇺🇸 [Hisse Senetleri Takip Listemiz](#)
- 🇺🇸 [2023 Merkez Bankaları Takvimi](#)
- 🇺🇸 [İletişim](#)

\*İlgili sayfalara doğrudan ulaşmak için başlıklara tıklayınız.

# G Ü N E B A Ş L A R K E N

- ABD endeksleri Çarşamba günü negatif kapanışlar gerçekleştirdi. Dow Jones -0.25%, S&P500 -0.56%, Nasdaq -0.59% düşüşle kapandı. Avrupa endeksleri de negatif kapanışlar gerçekleştirdi. Euro Stoxx 50 -1.00%, DAX -0.84%, FTSE 100 -1.48% düşüşle kapandı. TSİ 10:05/ ABD ve Avrupa vadeli endeksleri pozitif işlem görüyor.
- Asya'da endeksler karışık işlem görüyor. TSİ 10:05/ Shanghai +0.43%, Hang Seng +0.79%, Nikkei 225 -0.04%, DJ New Zealand -0.66% düşüşle kapandı.
- ABD'li yazılım şirketi Microsoft'un kurucusu Bill Gates, yapay zeka teknolojilerinin eğitimden sağlığa insan hayatının birçok alanında kolaylık sağlayacağını söyledi. / Bloomberg HT
- Mahkeme, Martı TAG kullanıcılarına verilen korsan taşımacılık cezalarını iptal etti. Kararla korsan taşımacılık iddiası geçersiz hale geldi. / Bloomberg HT
- Dünya Ekonomik Forumu tarafından hazırlanan 2024 Büyümenin Geleceği Raporu'na göre, devam eden ekonomik ve jeopolitik şoklarla birlikte 2030'da son 30 yılın en düşük küresel büyüme oranı görülecek. Bu gerilemenin, iklim krizi ve zayıflayan toplumsal sözleşme ile birlikte bir dizi küresel sorunu daha da şiddetlendirmesi bekleniyor. / Bloomberg HT
- Rusya'nın en büyük bağımsız doğalgaz şirketi Novatek'in geçen yıl 2022'ye göre yüzde 2,7 artışla 78,6 milyar metreküp doğalgaz sattığı bildirildi. / Bloomberg HT
- ABD hava kuvvetleri Huti militanlarına yönelik yeni hava hareketleri düzenledi. / Bloomberg HT
- Politico'nun konuyla ilgili bilgi sahibi üç kişiye dayandırdığı haberine göre, ABD'nin Uluslararası Ekonomiden Sorumlu Ulusal Güvenlik (NSC) Danışman Yardımcısı Mike Pyle görevinden ayrılmaya hazırlanıyor. / Investing.com
- New York Bölge Hakimi Katherine Polk Failla, Çarşamba günü mahkemede Coinbase borsasında listelenen tokenlerin menkul kıymet olup olmadığı konusunda soruşturma başlattı. / Investing.com

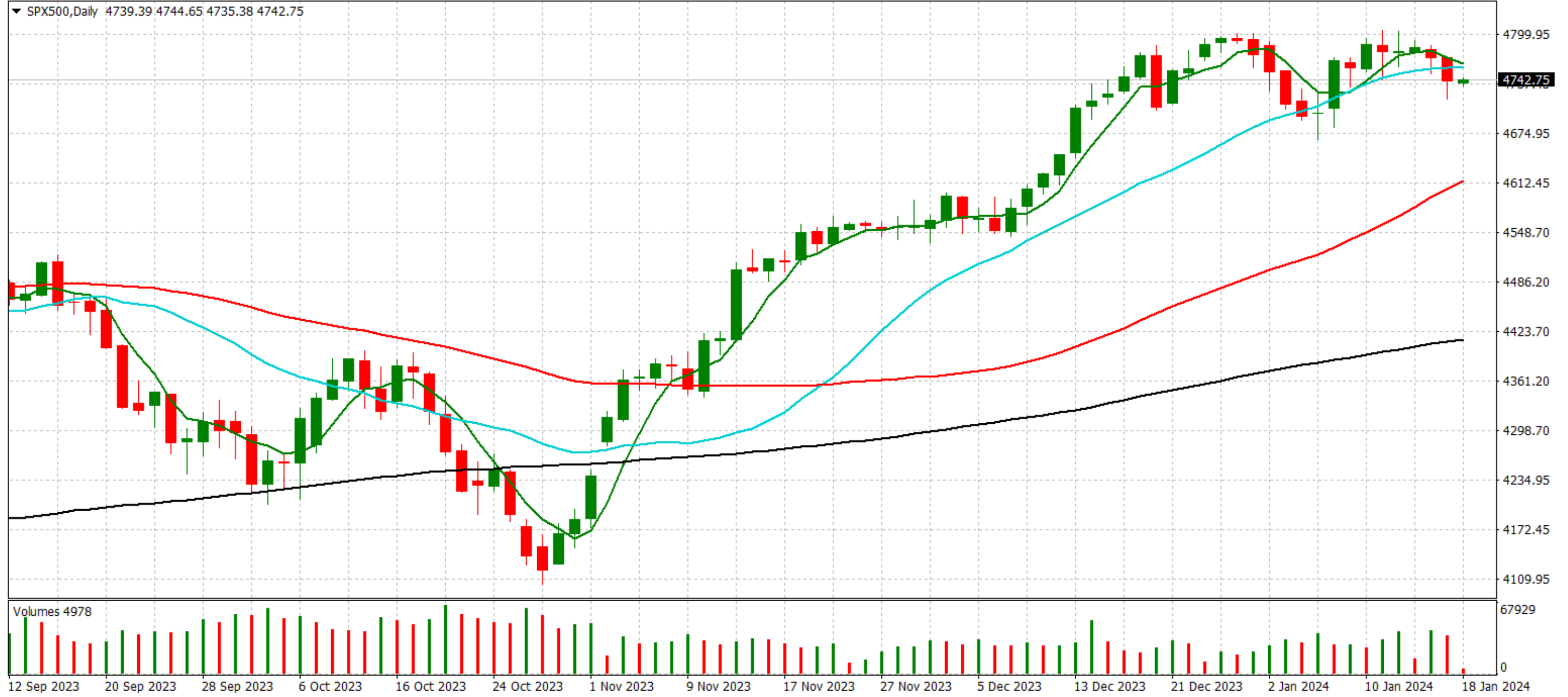
# ENDEKSLER/EMTİA/PARİTELER

SEMBOL (FOREX/IB)	ENDEKSLER / EMTİA / PARİTELER	GÜNLÜK	HAFTALIK	AYLIK	YTD	YILLIK
NAS100 / NQ	NASDAQ Futures	0.15%	-0.42%	-0.76%	-0.64%	48.76%
SPX500 / ES	S&P 500 Futures	0.02%	-0.90%	-1.00%	-0.84%	21.88%
DOWJONES / YM	Dow Jones Futures	-0.02%	-1.26%	-1.27%	-1.37%	13.01%
GER30 / DAX	DAX Futures	0.27%	-0.54%	-2.11%	-1.96%	9.40%
XAUUSD	XAU/USD - Gold Futures	0.41%	-0.22%	-1.36%	-2.75%	4.72%
XAGUSD	XAG/USD - Silver Futures	0.65%	0.49%	-6.18%	-5.03%	-4.09%
UKOil / COIL	Brent Oil Futures	0.64%	1.25%	-1.07%	1.74%	-9.03%
USOil / CL	Crude Oil WTI Futures	0.84%	1.49%	-0.48%	2.01%	-9.33%
EURUSD	EUR/USD - Euro US Dollar	0.22%	-0.59%	-0.68%	-1.19%	0.72%
EURGBP	EUR/GBP - Euro British Pound	0.06%	-0.07%	-0.39%	-0.90%	-1.71%
USDCAD	USD/CAD - US Dollar Canadian Dollar	-0.16%	0.69%	1.15%	1.80%	0.18%
USDJPY	USD/JPY - US Dollar Japanese Yen	-0.25%	1.71%	2.75%	4.76%	15.07%
GBPUSD	GBP/USD - British Pound US Dollar	0.19%	-0.50%	-0.27%	-0.26%	2.48%
AUDUSD	AUD/USD - Australian Dollar US Dollar	0.18%	-1.87%	-2.94%	-3.64%	-5.02%

# S & P 5 0 0 F U T U R E S

Destek Seviyeleri: 4720 ve 4700

Direnç Seviyeleri: 4760 ve 4780

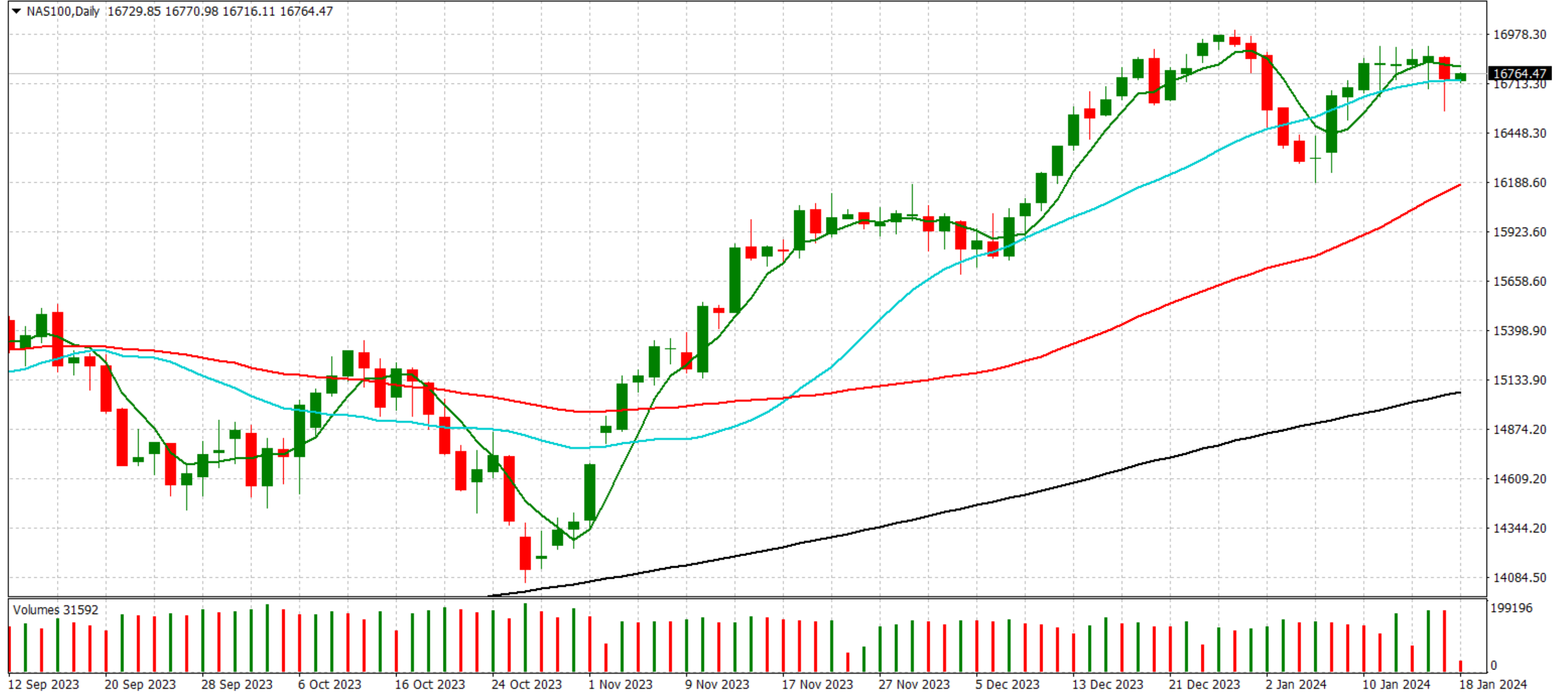




# NASDAQ100 FUTURES

Destek Seviyeleri: 16650 ve 16560

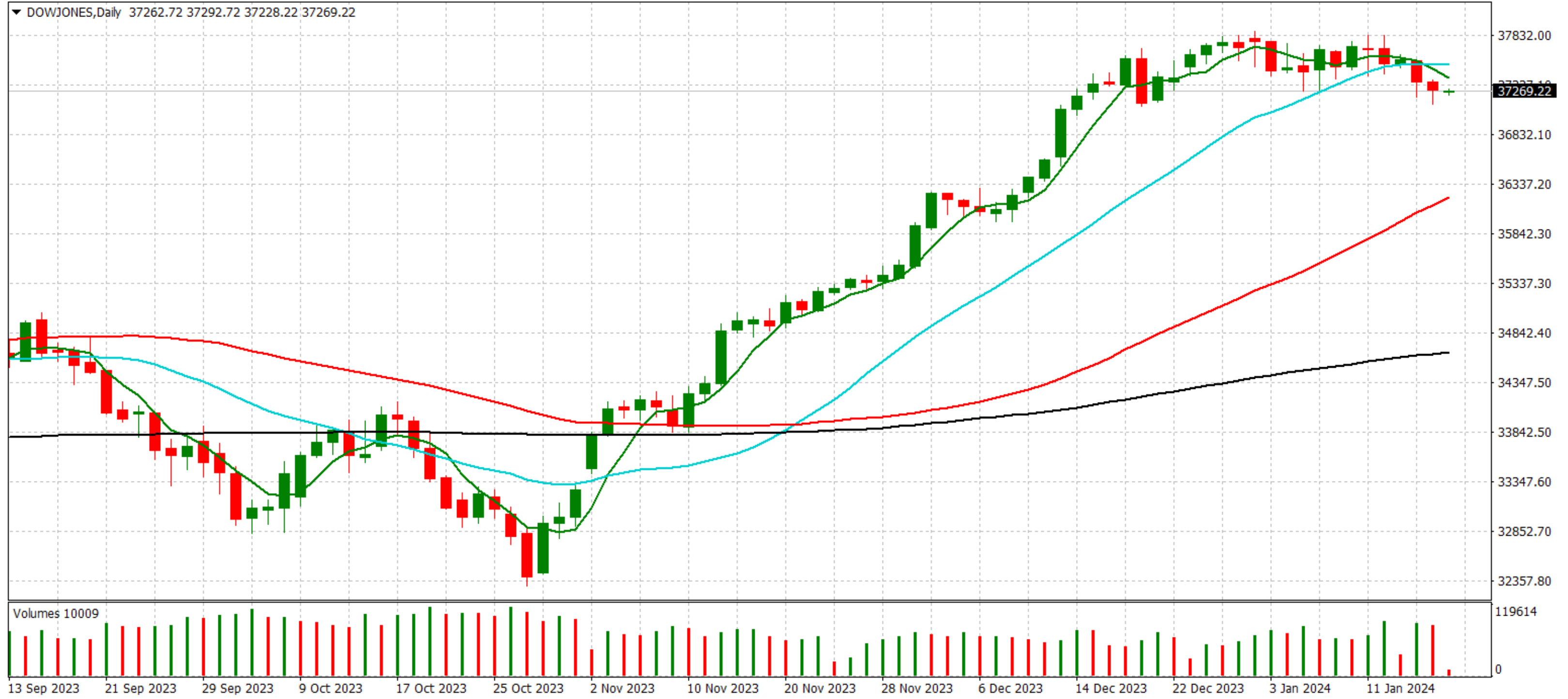
Direnç Seviyeleri: 16850 ve 16950



# DOW JONES FUTURES

Destek Seviyeleri: 37175 ve 37075

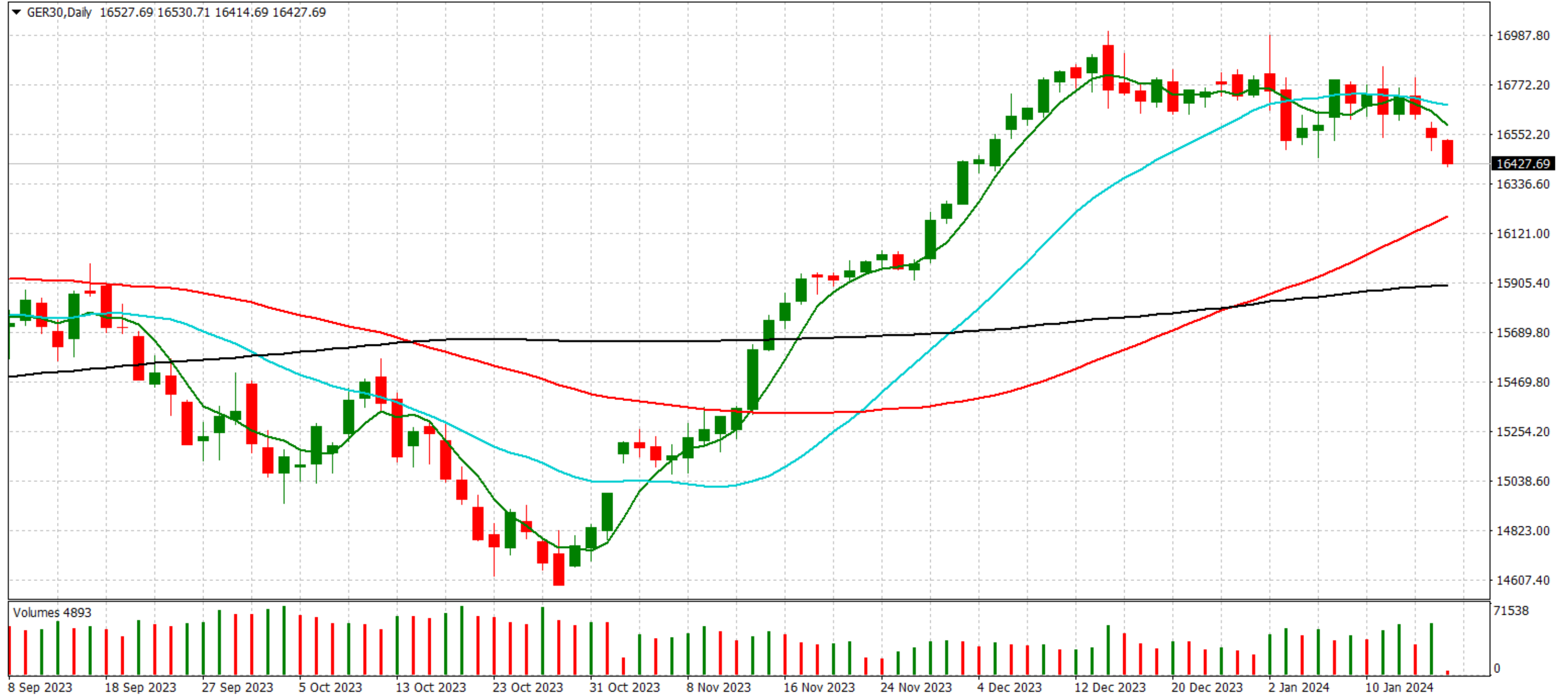
Direnç Seviyeleri: 37365 ve 37450



# GER30 / DAX

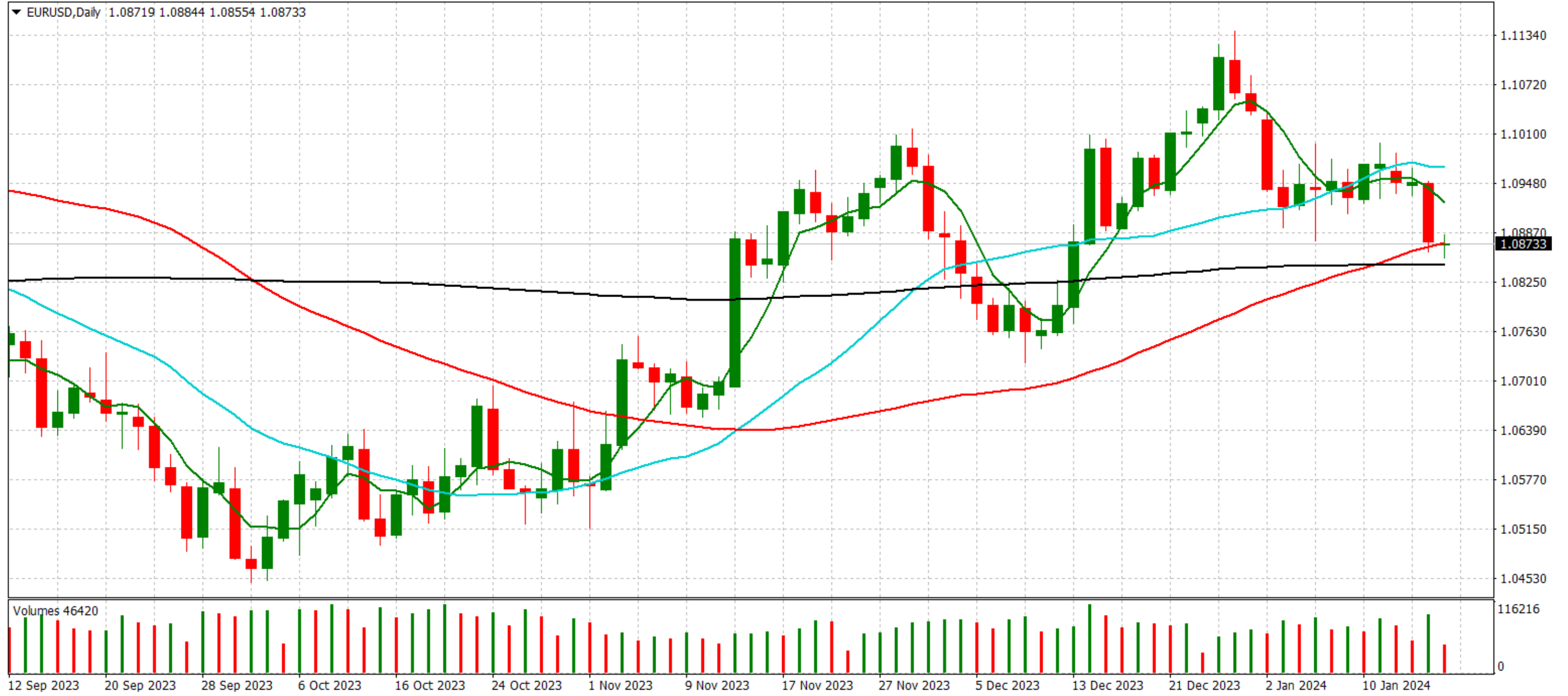
Destek Seviyeleri: 16350 ve 16250

Direnç Seviyeleri: 16515 ve 16600



Destek Seviyeleri: 1.0880 ve 1.0850

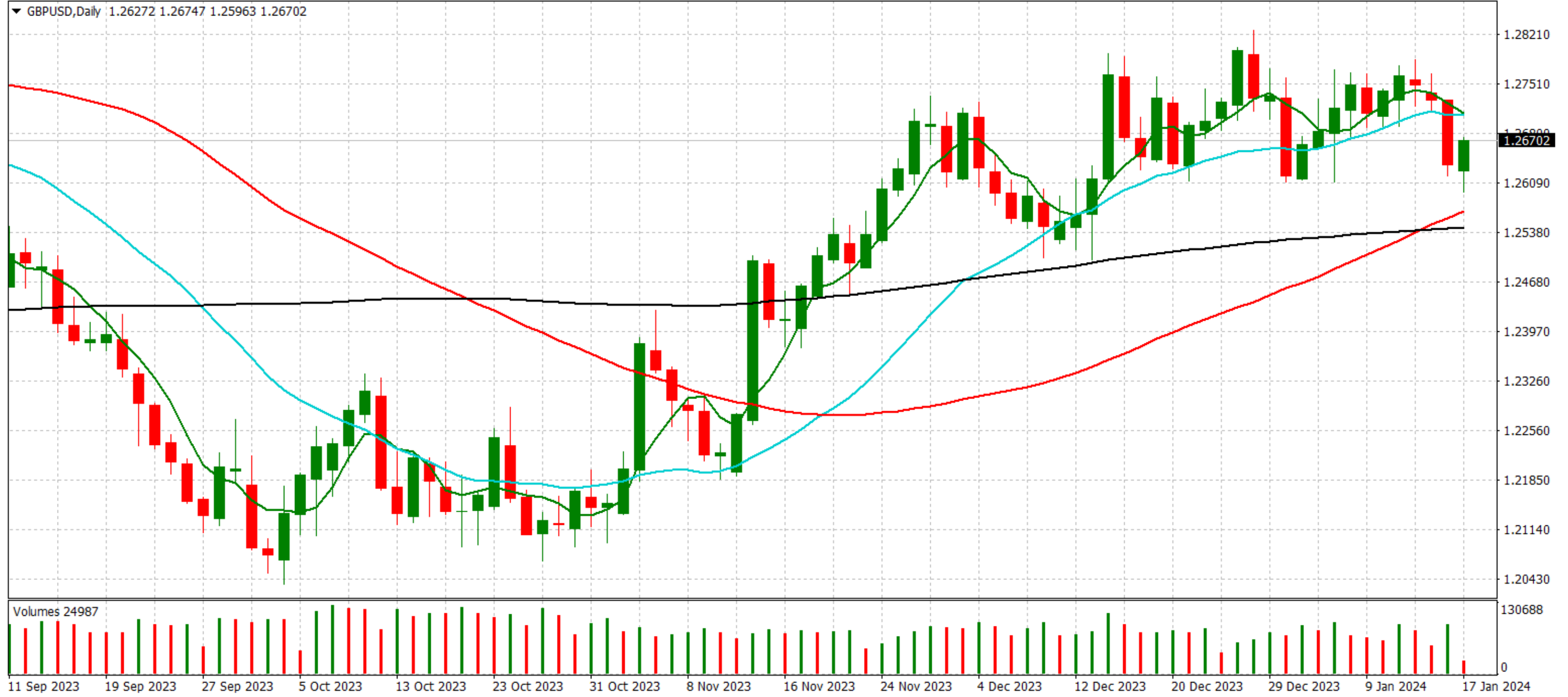
Direnç Seviyeleri: 1.0920 ve 1.0935





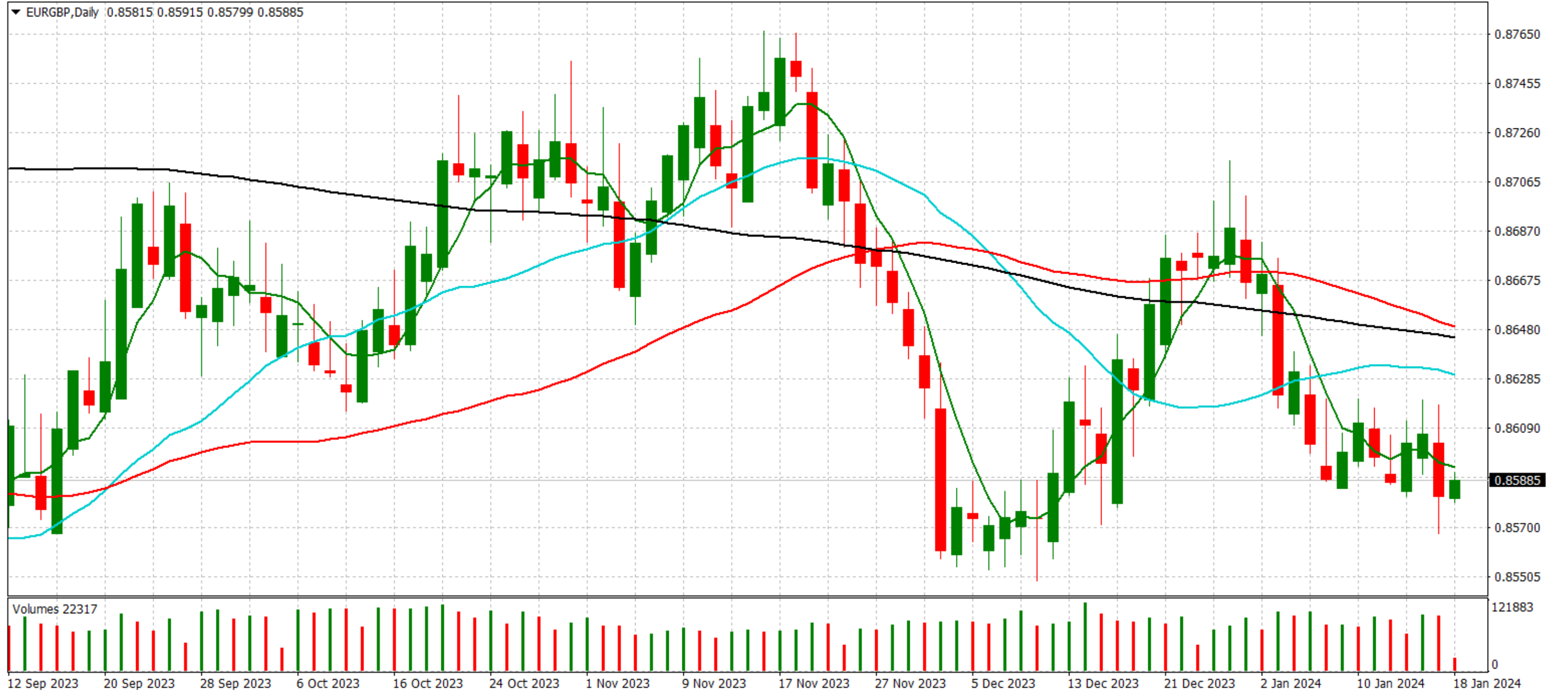
Destek Seviyeleri: 1.2670 ve 1.2630

Direnç Seviyeleri: 1.2725 ve 1.2755



Destek Seviyeleri: 0.8575 ve 0.8565

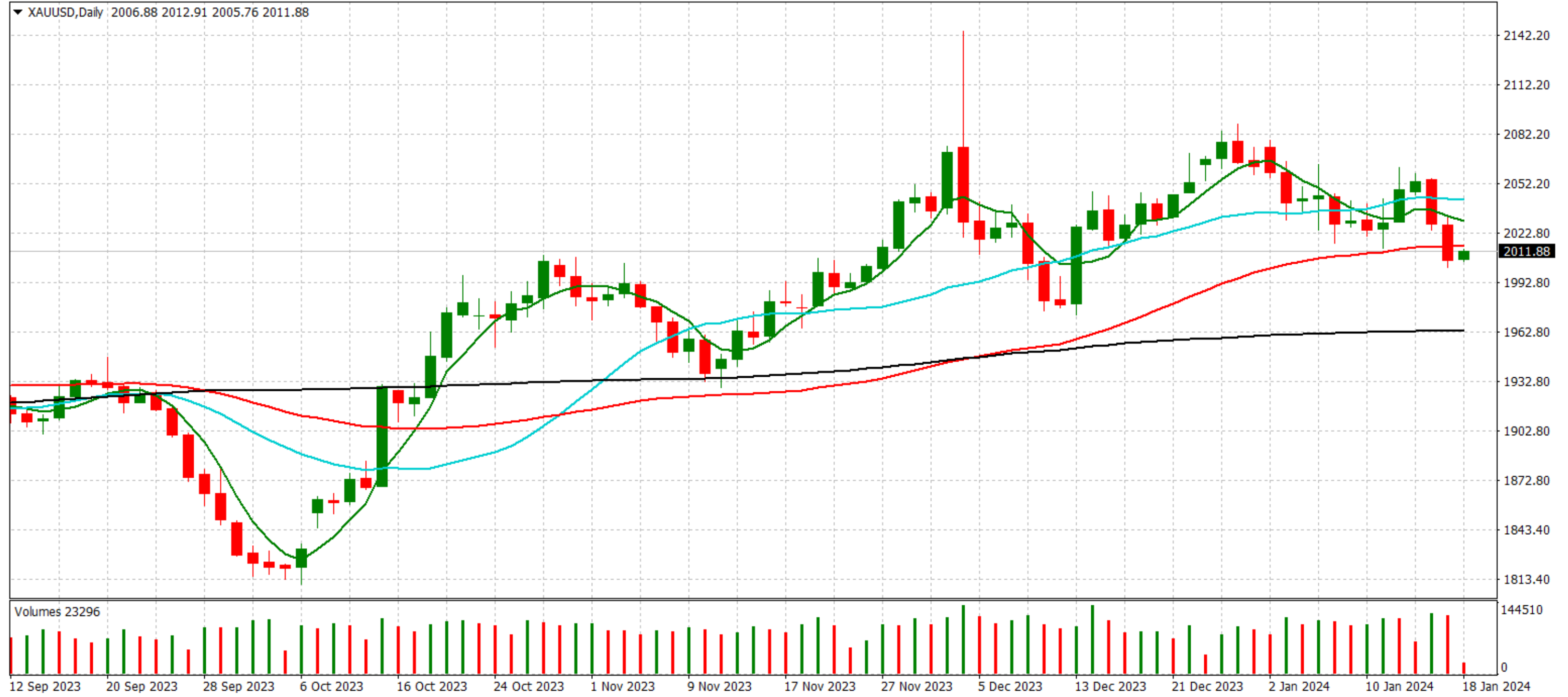
Direnç Seviyeleri: 0.8600 ve 0.8615



# FX XAUUSD/ONS ALTIN

Destek Seviyeleri: 2000 ve 1980

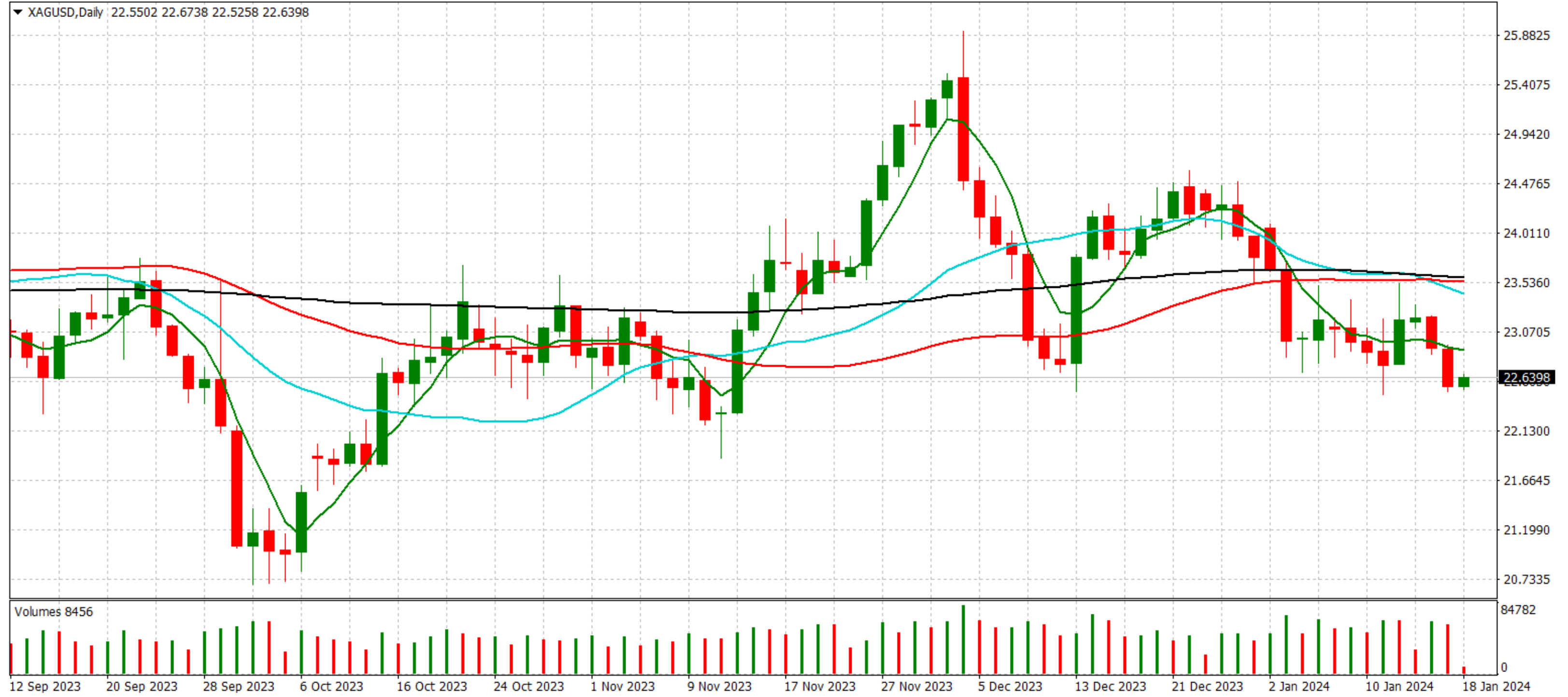
Direnç Seviyeleri: 2025 ve 2035



# FX XAGUSD/ONS GÜMÜŞ

Destek Seviyeleri: 22.45 ve 22.20

Direnç Seviyeleri: 22.90 ve 23.20

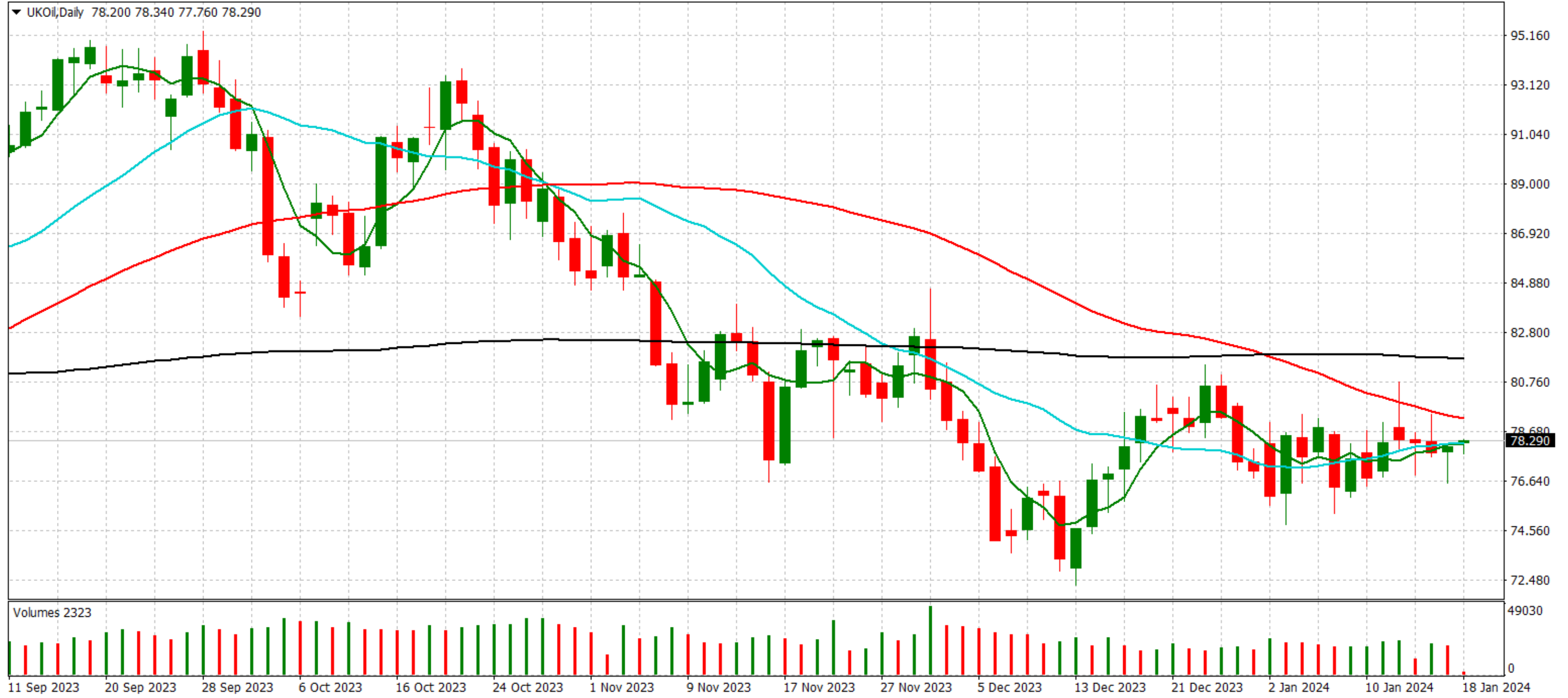




# BRENT PETROL UKOIL/COIL

Destek Seviyeleri: 77.50 ve 76.50

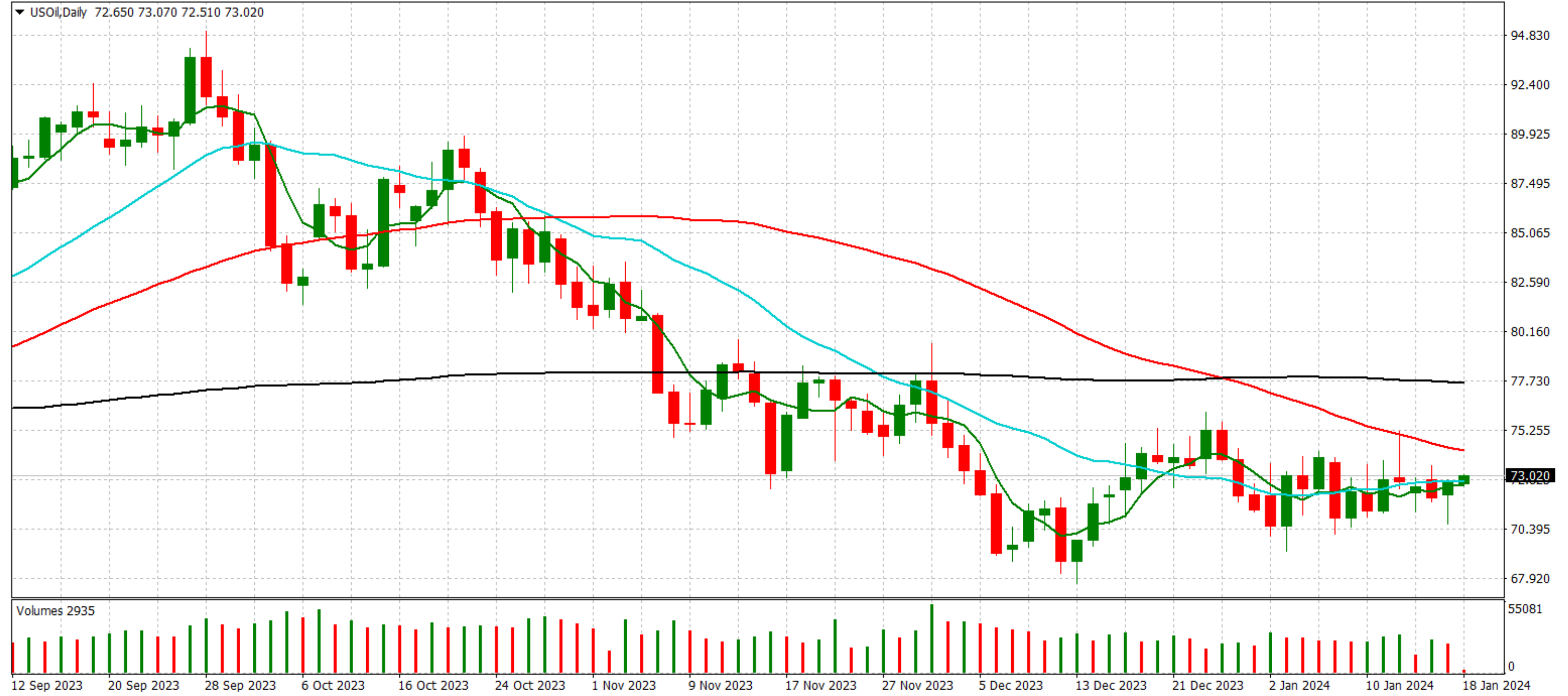
Direnç Seviyeleri: 79.10 ve 80.10



# WTI PETROL USOIL/CL

Destek Seviyeleri: 72.00 ve 71.10

Direnç Seviyeleri: 74.10 ve 75.20



# EKONOMİK TAKVİM (15 - 21 Ocak 2024)

15-21 Ocak 2024 Ekonomik Takvim					
Zaman	Ülke	Olay	Açıklanan	Beklenti	Önceki
15 Ocak 2024 Pazartesi					
Tüm Gün	ABD	ABD - Martin Luther King Jr. Günü			
16 Ocak 2024 Salı					
10:00	Birleşik Krallık	Ortalama Gelir Endeksi + İkramiye (Kas)	6,5%	6,8%	7,2%
10:00	Birleşik Krallık	İşsizlik Hak Başvurusu Sayısındaki Değişim (Ara)	11,7K	18,1K	0,6K
10:00	Birleşik Krallık	İşsizlik Oranı (Kas)	4,2%	4,3%	4,2%
10:00	Almanya	Tüketici Fiyat Endeksi (TÜFE) (Yıllık) (Ara)	3,7%	3,7%	3,2%
10:00	Almanya	Tüketici Fiyat Endeksi (TÜFE) (Aylık) (Ara)	0,1%	0,1%	-0,4%
13:00	Avrupa	ZEW Ekonomik Hissiyat (Oca)	22,7	21,9	23,0
17 Ocak 2024 Çarşamba					
05:00	Çin	Gayri Safi Yurtiçi Hasıla (GSYİH) (Yıllık) (4. Çeyrek)	5,2%	5,3%	4,9%
05:00	Çin	Çin İşsizlik Oranı (Ara)	5,1%	5,0%	5,0%
10:00	Birleşik Krallık	Tüketici Fiyat Endeksi (TÜFE) (Aylık) (Ara)	0,4%	0,2%	-0,2%
10:00	Birleşik Krallık	Tüketici Fiyat Endeksi (TÜFE) (Yıllık) (Ara)	4,0%	3,8%	3,9%
13:00	Avrupa	Çekirdek Tüketici Fiyat Endeksi (TÜFE) (Yıllık) (Ara)	3,4%	3,4%	3,6%
13:00	Avrupa	Tüketici Fiyat Endeksi (TÜFE) (Aylık) (Ara)	0,2%	0,2%	-0,6%
13:00	Avrupa	Tüketici Fiyat Endeksi (TÜFE) (Yıllık) (Ara)	2,9%	2,9%	2,4%
16:30	ABD	Çekirdek Perakende Satışlar (Aylık) (Ara)	0,4%	0,2%	0,2%
16:30	ABD	Perakende Satışlar (Aylık) (Ara)	0,6%	0,4%	0,3%
18:15	Avrupa	AMB Başkanı Lagarde'ın Konuşması			
18 Ocak 2024 Perşembe					
00:30	ABD	Amerikan Petrol Enstitüsü Haftalık Ham Petrol Stokları	0,483M	-2,400M	-5,215M
16:30	ABD	İşsizlik Haklarından Yararlanma Başvuruları		207K	202K
16:30	ABD	Philadelphia Fed İmalat Endeksi (Oca)		-8,0	-10,5
19:00	ABD	Ham Petrol Stokları			1,338M
19 Ocak 2024 Cuma					
10:00	Almanya	Üretici Fiyat Endeksi (ÜFE) (Aylık) (Ara)		-0,5%	-0,5%
18:00	ABD	Mevcut Konut Satışları (Aylık) (Ara)			0,8%
18:00	ABD	Mevcut Ev Satışları (Ara)		3,82M	3,82M
18:00	ABD	Michigan Tüketici Hissiyatı (Oca)		69,6	69,7
18:00	ABD	Michigan Enflasyon Beklentisi (Oca)			3,1%
20-21 Ocak 2024, Haftasonu					

# HİSSE SENETLERİ TAKİP LİSTEMİZ

Hisse Kodu	Borsa	Şirket	Endüstri/Sektör	Satın Alma Günü/Fiyatı [Kapanış]	Güncel Fiyat [Kapanış]	*Analist Hedef Fiyat Ortalaması	Hedef Fiyata Uzaklık	Temettü Verisi	Getiri (%)
AIR	Paris	AIRBUS	Havacılık ve Savunma Endüstriyel Ürün ve Hizmetler	€ 113.86 02.01.23	€ 147.04 17.01.24	€ 149.55 15.01.24	1.68%	€ 1.80 25.04.23	29.14%
AAPL	Nasdaq	APPLE	Bilgisayar, Telefon ve Ev Elektronikleri Teknoloji	\$161.63 09.01.24	\$182.68 17.01.24	\$203.35 15.01.24	10.16%	\$0.24 10.11.23	13.02%
ALB	Nyse	Albemarle	Kimyasallar Hammadde	\$133.67 09.01.24	\$120.70 17.01.24	\$178.14 15.01.24	32.24%	\$0.40 14.12.23	-9.70%
MSFT	Nasdaq	MICROSOFT	Yazılım ve Bilgi Teknolojisi (IT) Hizmetleri Teknoloji	\$238.45 02.01.23	\$389.47 17.01.24	\$429.15 15.01.24	9.25%	\$0.75 14.02.24	63.33%
JPM	Nyse	JPMORGAN CHASE&CO	Bankacılık Hizmetleri Finans	\$145.20 05.09.23	\$167.09 17.01.24	\$184.39 15.01.24	9.38%	\$1.05 04.01.24	15.08%
V	Nyse	VISA	Yazılım ve Bilgi Teknolojisi (IT) Hizmetleri Teknoloji	\$245.34 05.09.23	\$266.63 17.01.24	\$285.12 15.01.24	6.48%	\$0.52 08.11.23	8.68%



# HİSSE SENETLERİ TAKİP LİSTEMİZ

FCX	Nyse	Freeport-McMoRan	Metaller ve Madencilik	\$41.70	\$38.24	\$45.58	16.10%	\$0.15	-8.30%
			Hammadde	09.01.24	17.01.24	15.01.24		11.01.24	
DAL	Nyse	Delta Air Lines	Yolcu Ulaştırma Hizmetleri	\$42.32	\$37.14	\$55.00	32.47%	\$0.10	-12.24%
			Endüstriyel Ürün ve Hizmetler	09.01.24	17.01.24	15.01.24		11.09.23	
VOW3	Xetra	VOLKSWAGEN AG	Otomobiller ve Oto Yedek Parçaları	€ 125.72	€ 108.68	€ 139.80	22.26%	€ 8.76	-13.55%
			Keyfi Tüketim Ürünleri	04.05.23	17.01.24	15.01.24		11.05.23	
JNJ	Nyse	Johnson & Johnson	İlaç	\$161.63	\$160.43	\$178.08	9.91%	\$1.19	-0.74%
			Sağlık Hizmetleri	09.01.24	17.01.24	15.01.24		16.02.24	
KO	Nyse	Coca-Cola	İçecekler	\$60.00	\$59.99	\$64.69	7.27%	\$0.46	-0.02%
			Temel Tüketim Ürünleri	09.01.24	17.01.24	15.01.24		30.11.23	
AMZN	Nasdaq	AMAZON	Çeşitli Perakende	\$137.27	\$151.71	\$184.23	17.65%	(-)	10.52%
			Keyfi Tüketim Ürünleri	05.09.23	17.01.24	15.01.24			
Tavsiye Edildiği Günden Bugüne Tüm Ürünlerde Net Kar/Zarar Oranı									95.22%

# HİSSE SENETLERİ TAKİP LİSTEMİZ / ÇIKARTILANLAR

Hisse Kodu	Borsa	Şirket	Endüstri/Sektör	Satın Alma Günü/Fiyatı [Kapanış]	Satış Günü/Fiyatı [Kapanış]	Temettü Geliri [Brüt]	Getiri (%)
T	Nyse	AT&T	Telekomünikasyon Hizmetleri Teknoloji	\$18.41 02.01.23	\$17.13 04.05.23	(-)	-6.95%
NEE	Nyse	NEXTERA ENERGY	Elektrik Şirketleri ve Bağımsız Güç Üreticileri Kamu Hizmetleri	\$83.60 02.01.23	\$75.51 04.05.23	(-)	-9.68%
MC	Paris	LOUIS VUITTON MOET-HENNESY	Tekstil ve Giyim Keyfi Tüketim Ürünleri	€ 694.10 02.01.23	€ 775.80 04.09.23	€ 7.00 25.04.23	11.77%
NCLH	Nyse	NORWEGIAN CRUISE LINE HOLDINGS	Oteller ve Eğlence Hizmetleri Keyfi Tüketim Ürünleri	\$13.24 04.05.23	\$16.40 01.09.23	(-)	23.87%
Tüm Ürünlerde Net Kar/Zarar Oranı							19.01%

\*Analist hedef fiyat ortalaması, ilgili hisse hakkında değerlendirme raporu yayınlayan kuruluşların hedef fiyat aritmetik ortalamalarından oluşmaktadır. Deniz Yatırım hedef fiyatlar konusunda bir sorumluluk üstlenmemektedir.

# 2024 MERKEZ BANKALARI TAKVİMİ

TARİH	TCMB	FED	ECB	BOE	BOJ
OCAK	25 OCAK PER	31 OCAK 22:00	25 OCAK 16:15	-	23 OCAK SALI
ŞUBAT	22 ŞUBAT PER	-	-	1 ŞUBAT 15:00	-
MART	21 MART PER	20 MART 21:00	7 MART 16:15	21 MART 15:00	19 MART SALI
NİSAN	25 NİSAN PER	-	11 NİSAN 15:15	-	26 NİSAN CUMA
MAYIS	23 MAYIS PER	1 MAYIS 21:00	-	9 MAYIS 14:00	-
HAZİRAN	20 HAZİRAN PER	12 HAZİRAN 21:00	6 HAZİRAN 15:15	20 HAZİRAN 14:00	14 HAZİRAN CUMA
TEMMUZ	25 TEMMUZ PER	31 TEMMUZ 21:00	18 TEMMUZ 15:15	-	31 TEMMUZ ÇAR
AĞUSTOS	22 AĞUSTOS PER	-	-	1 AĞUSTOS 14:00	-
EYLÜL	19 EYLÜL PER	18 EYLÜL 21:00	12 EYLÜL 15:15	19 EYLÜL 14:00	20 EYLÜL CUMA
EKİM	24 EKİM PER	-	17 EKİM 15:15	-	31 EKİM PER
KASIM	21 KASIM PER	7 KASIM 21:00	-	7 KASIM 15:00	-
ARALIK	19 ARALIK PER	18 ARALIK 22:00	12 ARALIK 16:15	19 ARALIK 15:00	19 ARALIK PER

## ***İLETİŞİM***

**18:00 – 20:00 SAATLERİ ARASINDA BİZE  
AŞAĞIDAKİ NUMARALARDAN  
ULAŞABİLİRSİNİZ.**

---

**PAZARTESİ – Martin Luther King Jr. günü sebebi ile nöbetçi olmayacaktır.**

**SALI – Mesut Özdil – 0212 348 90 81**

**ÇARŞAMBA – Tansu Ereren – 0212 348 90 29**

**PERŞEMBE – Gamze Keskin Ören – 0212 348 51 94**

**CUMA – Sarp Eren Özant – 0212 348 90 65**





# Yurt Dışı Piyasalar & FX Strateji

## Uyarı Notu

Bu rapor/e-posta içerisinde yer alan değerlendirmeler Deniz Yatırım Menkul Kıymetler A.Ş. tarafından, güvenilir olduğuna inanılan kaynaklardan elde edilen bilgi ve veriler kullanılarak hazırlanmıştır. Raporda yer alan ifadeler, mali durumunuz ile risk ve getiri tercihlerinize uygun olmayabilir ve hiçbir şekilde alış veya satış yapılması yönünde yönlendirme olarak değerlendirilmemelidir. Deniz Yatırım, bu bilgilerin doğru, eksiksiz ve değişmez olduğunu garanti etmemektedir. Bu sebeple, okuyucuların, bu raporlardan elde edilen bilgilere dayanarak hareket etmeden önce, bilgilerin doğruluğunu teyit etmeleri önerilir ve bu bilgilere dayanılarak aldıkları kararlarda sorumluluk okuyucuların kendilerine aittir. Bilgilerin eksikliği ve yanlışlığından Deniz Yatırım hiçbir şekilde sorumlu tutulamaz. Ayrıca, Deniz Yatırım ve DenizBank Finansal Hizmetler Grubu çalışanları ve danışmanlarının, herhangi bir şekilde bu rapor/e-posta içerisinde yer alan bilgiler dolayısıyla ortaya çıkabilecek, doğrudan veya dolaylı zararlarla ilgili herhangi bir sorumluluğu yoktur. Burada yer alan bilgiler sermaye piyasası aracına yönelik bir yatırım tavsiyesi, alım-satım önerisi ya da getiri vaadi değildir ve yatırım danışmanlığı kapsamında yer almamaktadır. Yatırım Danışmanlığı hizmeti; yetkili kuruluşlar tarafından imzalanacak yatırım danışmanlığı sözleşmesi çerçevesinde kişilerin risk ve getiri tercihleri dikkate alınarak kişiye özel sunulmaktadır. Buradaki içeriğin hiçbir bölümü Deniz Yatırım Menkul Kıymetler A.Ş.'nin yazılı izni olmadan çoğaltılamaz, hiçbir şekil ve ortamda yayımlanamaz, alıntı yapılamaz ve kullanılamaz.

## Disclaimer

Assessments included in this report/e-mail have been prepared based on information and data obtained from sources deemed to be reliable by Deniz Yatırım Menkul Kıymetler A.Ş. The statements in the report may not be suitable with your financial status, risk or income preferences and must not be evaluated as a form of guidance towards carrying out sales or purchases in any way. Deniz Yatırım does not guarantee the accuracy, completeness and permanence of these data. Therefore, readers are recommended to verify the accuracy of these data before they act based on information in these reports, and the responsibility of decisions taken as per these information belongs to the reader. Deniz Yatırım cannot in any way be held liable for the incompleteness or inaccuracy of this information. Also, employees and consultants of Deniz Yatırım and DenizBank Financial Services Group have no direct or indirect responsibility with regards to any losses to be incurred due to information given in this report/e-mail. This information does not constitute an investment recommendation, buy-sell proposal or promise of income in relation to any capital market instruments and does not fall in scope of investment consultancy. Investment Consultancy services are tailor-made for persons based on their risk and income preferences in scope of investment consultancy agreements signed with authorized institutions. None of this content can be copied without the written permission of Deniz Yatırım Menkul Kıymetler A.Ş., published in any form or environment, given reference or utilized.

Hazırlayan: Sarp Eren Özant/0 212 348 90 65/sarperen.ozant@denizbank.com