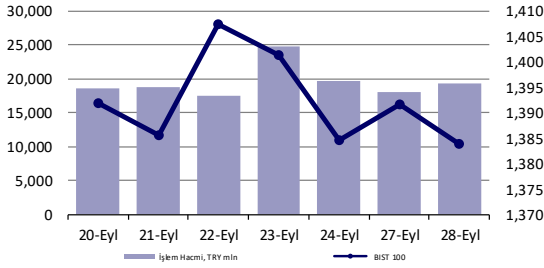


Ekonomik Veriler

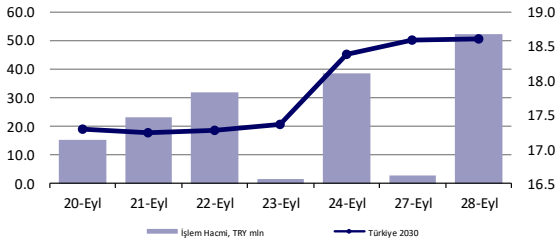
Açıklanacak Veriler	Saat
Avrupa Bölgesi Tüketici Güveni	12:00
Amerika Bekleyen Konut Satışları	17:00

TSİ

Hisse Senedi Piyasası



Bono Piyasası



Endeksler, para piyasaları ve emtia

	Kapanış	Önceki	1 Gün	1 Ay	Yıl Baş.
BIST100	1,384	1,392	-0.6%	-5.1%	-6.3%
İşlem Hacmi, TL mln	19,354	18,053	7.2%	12.1%	-47.0%
Turkey 2030 (13.11.2030)	18.61%	18.59%	2 bps	127 bps	570 bps
Turkey 2030	6.59%	6.51%	7 bps	86 bps	122 bps
TCMB karışık fonlama mlyt	19.00%	19.00%	-18 bps	-58 bps	197 bps
USD/TRY	8.87	8.82	0.6%	6.3%	19.3%
EUR/TRY	10.38	10.32	0.5%	5.3%	14.3%
Sepet (50/50)	9.63	9.57	0.5%	5.7%	16.5%
DOW	34,300	34,869	-1.6%	-3.3%	12.1%
S&P500	4,353	4,443	-2.0%	-3.5%	15.9%
FTSE	7,028	7,063	-0.5%	-1.7%	8.8%
MSCI EM	1,261	1,267	-0.5%	-0.9%	-2.4%
MSCI EE	198.48	200.13	-0.8%	3.8%	21.9%
Shanghai SE Comp	3,602	3,583	0.5%	2.3%	3.7%
Nikkei	30,184	30,240	-0.2%	9.2%	10.0%
Petrol (Brent)	78.02	79.09	-1.4%	53.3%	53.3%
Altın	1,734	1,750	-0.9%	-4.6%	-8.7%

En Çok Yükselen & Düşenler (BIST 100)

Hisse Kodu	Son Kapanış	Gün Değ.	Hacim, TRY bin	
En çok yükselenler				
İş G.M.Y.O.	ISGYO	2.07	5.1%	104,067
İpek Doğal Enerji Kaynakları	IPEKE	11.83	3.8%	87,894
İndeks Bilgisayar	İNDES	6.35	3.6%	27,744
Kervan Gıda Sanayi	KRVGD	12.35	3.0%	41,835
Alkim Kimya	ALKIM	16.28	2.8%	52,816
Tav Havalimanları	TAVHL	26.54	2.6%	158,241
En çok düşenler				
Torunlar G.M.Y.O.	TRGYO	3.37	-4.3%	147,006
Jantsa Jant	JANTS	57.55	-3.8%	37,693
Eczacıbaşı Yatırım	ECZYT	36.54	-3.2%	23,757
Galatasaray	GSRAY	3.18	-2.8%	35,724
Gözde Girişim Srm. Y.O.	GOZDE	5.71	-2.6%	22,830
Kartonsan	KARTN	45.54	-2.5%	13,390

Günlük Bülten

Piyasa Yorumu:

Bu sabah BIST100'de yatay bir açılış bekliyoruz. Dün endeks 1379.13 – 1393.38 arasında işlem gördü ve günü -0.57% değişimle 1383.77 seviyesinde kapattı. İşlem hacmi düşük seviyede gerçekleşti.

Bu sabah yatay açılış ve sonrasında 1385 – 1410 arasında işlem aktivitesi bekliyoruz.

Bugünün Haberleri:

Hisse Senetleri

- ARCLK; 28 Eylül 2021 Tarihli Pay Geri Alım İşlemleri / sınırlı olumlu
- QUAGR; 28 Eylül 2021 Tarihli Pay Geri Alım İşlemleri / sınırlı olumlu
- LKMNH; Hay Süt Ve Süt Ürünleri'ni devralma işlemlerini başlattı / nötr
- NTHOL; Milas Projesi Kapsamında Ağaoğlu Şirketler Grubu tarafından basın açıklaması yapıldı / sınırlı olumlu
- TRILC; Sputnik Light Covid 19 acil kullanım başvurusu / sınırlı olumlu
- SISE; 28 Eylül 2021 Tarihli Pay Geri Alım İşlemleri / sınırlı olumlu

Ekonomik Veriler

- 10.00: Türkiye, ekonomik güven endeksi, Eylül,
- 12.00: Euro Bölgesi, tüketici güven endeksi, Eylül,
- 16.00: Fed, Harker konuşması,
- 17.00: ABD, bekleyen konut satışları, %1.3-aylık, Ağustos,
- 17.30: ECB, Lane konuşması,
- 18.45: ECB forumunda Bailey, Kuroda, Lagarde ve Powell konuşmaları,
- 20.00: Fed, Daly konuşması.

Piyasalarda bugün**Piyasalarda Bugün**

Geçtiğimiz haftanın en kritik gündem başlığı konumunda olan Fed toplantısının ardından küresel piyasalarda pozisyonların yeniden ayarlanma ve yeni döneme adapte olma çabaları devam ediyor. Mevcut resimde Amerikan dolarına yönelik talep zamana yayılır şekilde korunurken, tahvil faizlerinin biraz da beklentilerin üzerinde bir hızda yükseliyor olması hisse senetlerindeki satışların ivmelenmesine zemin hazırlıyor.

Hafta başlangıcında bahsettiğimiz en önemli konu olan ABD borç tavanı meselesine yönelik endişelerin arttığı görülüyor. 1 Ekim itibarıyla sınıra dayanacak olan Amerikan borçlanması öncesinde Kongre’de henüz Demokratların başarıya ulaşamadığı, Cumhuriyetçilerin ise inatçı pozisyonlarını korudukları tabloda değişiklik yok. Hazine Sekreteri Yellen’in açıklamalarına göre ise, ABD Hazinesi’ndeki mevcut nakit ile gidilebilecek son tarih 18 Ekim. Bugün, gerçekleştirilmesi beklenen yeni oylama ile en azından borçlanmaya devam etmesi ve fakat borç tavanında değişiklik olmamasına yönelik çaba gösterilecek. Piyasalar elbette bu durumu da yakından izleyecek.

Küresel risk iştahındaki bozulma Amerikan hisse senetleri nezdinde şiddetini artırmış durumda. S&P 500 endeksinde Mayıs’tan bu yana en kötü performansın geride kaldığı görülürken, faizlerdeki artışın negatif etkilediği grup olan teknolojilerdeki performans ise Mart ayından bu yana en zayıf tablonun oluşmasına işaret ediyor. Amerikan 30y vadeli tahvil faizinde 10bp’dan fazla yaşanan yükseliş enflasyon beklentilerinin yanında Amerikan dolarına olan talebi de desteklerken, devam eden pandemi sürecindeki varyant aşaması tüketici güveninin üçüncü ay içerisinde de gerilemesine neden oluyor.

Son zamanların dikkat çeken fiyatlamalarından olan emtia grubunda değerlendirilen Amerikan dolarının ve stoklardaki değişimlerin etkileri kısmen petrol kontratlarında etkisini gösterdi. Her ne kadar Bloomberg emtia endeksindeki kapanış %0.64 primlenme ile 5 günlük yükselişin korunmasına işaret etse de Brent tipi kontratta gün sonu %-0.55 ile 5 gün sonra ilk kez değer kaybı şeklinde oldu. Söz konusu gelişmede API tarafından açıklanan haftalık stokların 4.1 milyon varil ile 8 hafta sonra ilk kez artıya geçmesi ve şayet bugün EIA tarafından da doğrulanması durumunda ise 7 ayın en yükseğinde gerçekleşmesinin etkili olduğunu söylemek yanlış olmayacaktır.

Global risk iştahının böylesi bozulma eğilimi içerisinde olduğu ortamda yerel varlıklardaki satış baskısı da PPK toplantısını takip eden süreçte ek katalizör ile sürüyor. Ülke risk primindeki artış 430-440bp aralığına gelirken, 10y eurobond faizinde (USD) %7 sınırına dün itibarıyla yaklaşmış durumda. Gerek döviz işlemlerindeki hareketlilik gerekse CDS ve eurobond cephelerinin birlikte hareket etmesi yabancı çıkışı olduğu fikrini güçlendiriyor.

Orkun.Godek@denizbank.com

Piyasalar

Piyasalar

Küresel piyasalardaki güvenli liman arayışı bir klasik olduğu üzere Amerikan doları talebini destekliyor. ABD'de devam eden Hazine borçlanmaları faizlerin yukarı yönde baskılanmasına ek katkı sağlarken, Fed'e dair yeni dönem hazırlıkları ve enflasyon beklentilerindeki yükselişin yeniden gündem oluşturması bu durumun ivmelenmesine imkan tanıyor. Dün Amerikan piyasalarındaki şiddeti yüksek satış baskısının ardından bu sabah Asya fiyatlamalarında da olumlu bir tablo karşımıza çıkmıyor. MSCI Asya endeksinde 6 haftanın en yüksek düşüşü yaşanırken, 6 çeyrek sonra ilk kez 2021 3Ç'de kapanışın negatif performans ile gerçekleşme riski dikkat çekiyor. Türk lirası Amerikan doları karşısında günü %-0.60 ile tamamlarken, BIST 100 endeksi kapanışı %0.57 düşüşle 1383 puan seviyesinden gerçekleşti. 10y vadeli tahvilde faizin son seviyesi +13bp ile %18.72 olurken, ülke risk primi ise 436bp ile takip edildi. EMEA bölgesi endekslerinde gün sonu kapanışları Rusya varlıkları hariç genele yayılır şekilde değer kayıplarına işaret etti. Euro Stoxx 50 %-2.56, FTSE 100 %-0.50, DAX %-2.09 ve Rusya (RTS, USD) varlıkları %1.12 ile günü sonlandırdı. İşlem hacimleri bölgenin tamamında 5 gün ortalamalarının ciddi anlamda üzerinde gerçekleşti. Amerika kıtası işlemlerinde Avrupa seansına kıyasla zayıflamanın şiddeti artış gösterdi. Dow Jones %-1.63, S&P 500 %-2.04 ve Nasdaq %-2.83 ile günü sonlandırırken; Bovespa %-3.05 ve Merval ise %0.16 ile takip edildi. Asya'da satıcı seyrin bu sabah itibarıyla sürüyor. TSİ 08.35/ NKY 225 %-2.66, Hang Seng %-0.35, CSI 300 %-0.87 ve KOSPI %-1.64 düzeyinde performans sergilerken, USDCNH paritesi offshoreda 6.4701 ile sınırlı yuan zayıflaması şeklinde oluşmakta.

Orkun.Godek@denizbank.com

Fiyatlamalar

Fiyatlamalar

BIST 100 endeksinde 1382-1369 seviyeleri destek, 1416-1440 ise direnç olarak yakından izlenebilir. USDTRY paritesinde 8.76-8.63 destek, 8.89-9.00 direnç olarak takip edilebilir. Global Amerikan doları fiyatlamalarının EUR çaprazları üzerinde etkili olmaya devam etmesini bekliyoruz. Hafta sonu gerçekleştirilen Almanya seçimlerinin ardından SDP önderliğindeki koalisyon ihtimali kısa vadede EUR+ eğilimi sınırlı düzeyde de olsa destekleyebilir. EURUSD paritesinin genel olarak 1.17-1.20 bandında dalgalanmasını bekliyoruz. 1.1670-1.1610 destek, 1.1750-1.1800 ise direnç olarak izlenebilir.

Orkun.Godek@denizbank.com

Hisse senetleri**Arcelik**

Bloomberg Kodu	ARCLK TI
Tavsiye	Değerlenmemiş
Fiyat/Hisse	TRY32.50
Hedef Fiyat/Hisse	n.a
Getiri Potansiyeli	n.a
HAO	25%
Piyasa değeri	TRY21,961 mln

ARCLK; 28 Eylül 2021 Tarihli Pay Geri Alım İşlemleri / sınırlı olumlu

- Arçelik, 28.09.2021 tarihinde 32,32 TL – 32,50 TL fiyat aralığından (ortalama 32,4371 TL) 730.000 adet pay geri alındığını ve Şirket'in sahip olduğu ARCLK paylarının 26.590.656 adete ulaştığını açıkladı (Şirket sermayesine oranı %3,9351). Devam eden hisse geri alımlarının hisse performansı açısından destekleyici olabileceğini düşünüyoruz.

Ugur.Bozkurt@denizbank.com

Qua Granit Hayal Yapı

Bloomberg Kodu	QUAGR TI
Tavsiye	Değerlenmemiş
Fiyat/Hisse	TRY13.07
Hedef Fiyat/Hisse	n.a
Getiri Potansiyeli	n.a
HAO	20%
Piyasa değeri	TRY3,137 mln

QUAGR; 28 Eylül 2021 Tarihli Pay Geri Alım İşlemleri / sınırlı olumlu

- Qua Granite, 28.09.2021 tarihinde 13,068 TL ortalama fiyattan 1.175.103 adet pay geri almış ve Şirket'in sahip olduğu QUAGR payları 3.296.432 adete ulaşmıştır (Şirket sermayesine oranı %1,374). 31.08.2021 tarihinden beri devam eden hisse geri alımlarının, hisse performansı üzerinde kısmi de olsa destekleyici etki yaratabileceğini düşünüyoruz.

Ugur.Bozkurt@denizbank.com

Lokman Hekim

Bloomberg Kodu	LKMNH TI
Tavsiye	Değerlenmemiş
Fiyat/Hisse	TRY10.61
Hedef Fiyat/Hisse	n.a
Getiri Potansiyeli	n.a
HAO	66%
Piyasa değeri	TRY382 mln

LKMNH; Hay Süt Ve Süt Ürünleri'ni devralma işlemlerini başlattı / nötr

- Lokman Hekim, 28.09.2021 tarihli Yönetim Kurulu'nda Hay Süt Ve Süt Ürünleri Tarım Hayvancılık Gıda İnşaat İthalat İhracat Ticaret A.Ş. ile kolaylaştırılmış usulde birleşmeye karar vermiştir. Devralma şeklinde gerçekleşecek olan birleşmeye esas olan finansal tablo tarihi 30.06.2021 olacaktır. Birleşme işlemlerinin tamamlanması akabinde Şirket operasyonlarına orta ve uzun vadede katkı sağlaması beklenen bu yatırım haberinin mevcut durumda hisse üzerinde majör bir etki yaratmasını beklemiyoruz. LKMNH hissesi Son 12 ayda relatif %29, son 1 ayda relatif %9 getiri sağlamıştır. Geriye dönük 12 aylık verilere göre hisse 9,4x F/K, 3,3x PD/DD ve 5,7x FD/FAVÖK çarpanlarıyla işlem görmektedir.
- 2Ç21'de Şirket'in satış gelirleri 100 milyon TL olarak gerçekleşmiştir. Geçen yılın aynı dönemine göre %69 artmıştır. (2Ç20: 59,3 milyon TL) 1Y21'de satış gelirleri 1Y20'ye göre %45 artışla 196 milyon TL olarak gerçekleşmiştir. (1Y20: 135 milyon TL)
- 2Ç21'de Şirket, operasyonel kar marjlarında 2Ç20'ye göre güçlü sonuçlar açıklamıştır.

Cansu.Karaoz@denizbank.com

Net Holding

Bloomberg Kodu	NTHOL TI
Tavsiye	Değerlenmemiş
Fiyat/Hisse	TRY4.82
Hedef Fiyat/Hisse	n.a
Getiri Potansiyeli	n.a
HAO	27%
Piyasa değeri	TRY2,718 mln

NTHOL; Milas Projesi Kapsamında Ağaoğlu Şirketler Grubu tarafından basın açıklaması yapıldı / sınırlı olumlu

- Muğla ili, Milas ilçesinde bulunan arsa ve araziler üzerinde yapılacak Milas Projesi kapsamında, "Düzenlenme Şeklinde Taşınmaz Satış Vaadi ve Hasılat Paylaşımı Esasına Göre İnşaat Sözleşmesi" Net Şirketler Grubu ile Ağaoğlu Şirketler Grubu arasında 2006 yılında imzalanmıştı. Bu sözleşme kapsamında, Ağaoğlu Şirketler Grubu'nun 2014 yılı Temmuz ayında yaptığı bilgilendirme ile Milas Projesi hakkında bazı bilgiler verilmiş ve devamında Çevre Etki Değerlendirmesi Raporu'nun (ÇED) hazırlandığı ve onay beklendiği açıklanmıştı. 24.09.2021 tarihinde Ağaoğlu Şirketler Grubu söz konusu raporla ilgili olarak ÇED Olumlu Belgesi'nin verildiğini bildirmiş olup bu haberin detaylarını sizlerle paylaşmıştık. Milas Projesi kapsamında, Ağaoğlu Şirketler Grubu tarafından, 28.09.2021 tarihinde kamuoyuna bir basın açıklaması yapılmıştır. İlgili basın açıklamasını sürecin devamlılığına işaret etmesi açısından olumlu değerlendiriyoruz, ancak proje sürecinin oldukça uzamış olması ve süreç bakımından belirsizliğin devam etmesi sebebiyle haberin NTHOL hissesi üzerinde sınırlı olumlu bir etki yaratacağını düşünüyoruz. NTHOL son 12 ayda relatif olarak endeksin %66 üzerinde getiri sağlamıştır.
- Basın açıklamasının detayları Kamuyu Aydınlatma Platformu'nda yer almakta olup bazı başlıklara aşağıda yer verdik.
- 4.8 milyon metrekaare arazide oturma alanı %10'u geçmeyecektir.

- Proje başlamadan bölgenin en büyük ağaç ve bitki serası geliştirilmiştir.
- Konut değil yaşam alanı projesidir.
- Proje suyunu denizden, enerjisini güneşten üretecek olup altyapı ve çevre yatırımları tamamen Ağaoğlu Şirketler Grubu tarafından karşılanacaktır.

Cansu.Karaoz@denizbank.com

Türk İlaç Ve Serum

Bloomberg Kodu	TRILC TI
Tavsiye	Değerlenmemiş
Fiyat/Hisse	TRY12.78
Hedef Fiyat/Hisse	n.a
Getiri Potansiyeli	n.a
HAO	44%
Piyasa değeri	TRY2,068 mln

TRILC; Sputnik Light Covid 19 acil kullanım başvurusu / sınırlı olumlu

- Türk İlaç ve Serum Sanayi, Sputnik light COVID 19 aşısının Türkiye'de Acil Kullanım Onayı için T.C Sağlık Bakanlığı'na başvuru gerçekleştirdi. Başvurunun kabul edilmesi ve kullanılmaya başlanması halinde orta-uzun vadede Şirket'in finansallarına etkisi değerlendirildiğinde, söz konusu gelişmeyi sınırlı olumlu olarak yorumluyoruz.
- Son 1 ay ve 3 ayda endekse relatif sırasıyla %11 ve %15 negatif performans sergileyen TRILC hisseleri, geriye dönük 12 aylık verilere göre 26,2x F/K, 6,9x PD/DD ve 16,3x FD/FAVÖK çarpanlarıyla işlem görmektedir.

Ugur.Bozkurt@denizbank.com

Sise Cam

Bloomberg Kodu	SISE TI
Tavsiye	AL
Fiyat/Hisse	TRY8.02
Hedef Fiyat/Hisse	TRY10.90
Getiri Potansiyeli	36%
HAO	49%
Piyasa değeri	TRY24,567 mln

SISE; 28 Eylül 2021 Tarihli Pay Geri Alım İşlemleri / sınırlı olumlu

- Şişecam Yönetim Kurulu, 26 Şubat 2021 tarihinde pay fiyatının şirket faaliyetlerinin gerçek performansını yansıtmadığını belirterek hisse geri alım işlemlerinin başlatılması kararı almıştı. Geri alım konu edilebilecek azami pay sayısı 150 milyon nominal, geri alım için ayrılacak fon ise iç kaynaklardan karşılanmak üzere 1,2 milyar TL olarak belirlendi. Hisse geri alımlarının hisse performansına kısmi destek sağlayabileceğini düşünüyoruz.
- Başlatılan pay geri alım programına istinaden 28 Eylül 2021 tarihinde toplam 3.250.000 adet pay 8,00 – 8,03 TL fiyat aralığından (ortalama: 8,02 TL) geri alındı.
- Geri alım dönemi boyunca toplam 23.663.027 adet pay alımı yapılmıştır (Şirket sermayesine oranı %0,77).

Ugur.Bozkurt@denizbank.com

KAP ve Şirket Haberleri

KAP ve Şirket Haberleri

- Yapılması Planlanan Genel Kurullar:** 30 Eylül **GLRYH-SAMAT-MARTI**(Olağanüstü)/06 Ekim **TBORG**(Olağanüstü)/12 Ekim **BASCM-ULUSE**/14 Ekim **DGKLB**/15 Ekim **DIRIT-MSGYO**/19 Ekim **SANEL**/22 Ekim **MERCN**/25 Ekim **OZBAL**/26 Ekim **BUCIM**(Olağanüstü)
- Payların İşlem Görmeye Başlaması:** Margün Enerji Üretim Sanayi ve Ticaret A.Ş.'nin 100.000.000 TL nominal değerli paylarının halka arzı tamamlanmış olup, Şirketin sermayesini temsil eden 410.000.000 TL nominal değerli payları Kotasyon Yönergesinin 8'inci maddesi çerçevesinde kota alınmıştır. Halka arz edilen Şirket payları 30/09/2021 tarihinden itibaren Yıldız Pazar'da 8,30 TL/pay baz fiyat, "MAREN.E" kodu ve sürekli işlem yöntemiyle işlem görmeye başlayacaktır. İlgili sırada maksimum emir değeri 4.000.000 TL olarak belirlenmiştir.

KAP HABERLERİ:

- NUGYO payında** 29/09/2021 tarihli işlemlerden (seans başından) 13/10/2021 tarihli işlemlere (seans sonuna) kadar brüt takas uygulanacaktır.
- Hakları kullanılmış olarak işlem görecektir paylar:**(Bedelsiz sermaye artırımı) **OSTIM:** %18
- GESAN:** Şirketin %70 oranındaki bağlı ortaklığı Europower Enerji ve Otomasyon Teknolojileri San. Tic. A.Ş., Ankara İli Sincan İlçesi Temelli Malıköy Mahallesi Anadolu OSB'de bulunan, 100550 ada 9 nolu parsel üzerinde yer alan, 20.000 m2 arsa üzerine kurulu ve 17.480 m2 kapalı alana sahip; arsayı, fabrika binasını, idari binayı ve fabrika içerisindeki makine teçhizatı satın almıştır. İlgili alım yeni yatırım ve kapasite artışları için kullanılacaktır. -Fabrika binası, idari bina ve arsa alım bedeli, harç ve vergiler hariç 35.640.000,-TL -Makine teçhizat alım bedeli ise KDV dahil 2.360.000 TL'dir.
- GLYHO:** Şirketin %100 bağlı ortaklığı, 25.000.000 TL sermayeli, GYH Danışmanlık ve

Yönetim Hizmetleri A.Ş. kuruluşu bugün tescil edilmiş; aynı husus 28.09.2021 tarihli, 10418 sayılı Türkiye Ticaret Sicili Gazetesinde ilan edilmiştir.

- **ITTFH:** İttifak Holding, Belya ve İrent Oto'nun sahip olduğu Selva hisselerinin bir kısmının satışı hakkında
- **KERVN:** Yönetim Kurulu'nun 27.09.2021 tarihli kararı ile; Şirkete ait Osmangazi/Bursa adresinde bulunan villa niteliğindeki gayrimenkulün KDV dahil Aylık 53.100 TL bedel ile, kira bedelinin her yıl %15 artışla tekrar belirlenmesi şartıyla Merkezi Britanya'da bulunan Abrich Investment Limited Şirketi'nin Türkiye Bursa Şubesi'ne kiralanması hususunda karar verilmiştir.
- **KIMMR:** Şirketin Fatih Akdeniz Mağazası, Fatih/İSTANBUL adresinde hizmete açılmıştır. 28/09/2021 tarihi itibarıyla Şirketimizin mağaza sayısı 131'e ulaşmıştır.
- **LKMNH:** Yönetim Kurulu toplantısı ile alınan kararlar:- Şirket tarafından tüm paylarına sahip olunan Ankara Ticaret Sicil Müdürlüğü'nün 241928 sicil no.lu üyesi HAY SÜT VE SÜT ÜRÜNLERİ TARIM HAYVANCILIK GIDA İNŞAAT İTHALAT İHRACAAT VE TİCARET A.Ş. ile Türk Ticaret Kanunu'nun 155/1-a,156 ve ilgili diğer maddeleri, Kurumlar Vergisi Kanunu'nun 19 ve 20. hükümleri, SPK'nın II-23.2 sayılı Birleşme ve Bölünme Tebliği ilgili diğer mevzuat hükümlerine göre, kolaylaştırılmış birleşme yöntemiyle birleşmesine ilişkin işlemlerin başlatılmasına, - Birleşme işleminde 30.06.2021 tarihli finansal tabloların esas alınmasına,- Birleşme sözleşmesinin hazırlanmasına, karar verilmiştir.
- **MERCN:** Şirketin 28.09.2021 tarihli 2021-23 sayılı Yönetim Kurulu kararına göre, net dönem kârından 1 TL Nominal Değerli Paya Ödenecek Nakit Kar Payı Brüt: 0,0141336 TL, Net: 0,0120135 TL ile ilgili olarak 22 Ekim 2021 tarihinde yapılacak olan Olağan Genel Kurul'un onayına sunulmasına karar verilmiştir.
- **NTHOL:** Muğla ili, Milas ilçesinde bulunan arsa ve araziler üzerinde yapılacak Milas Projesi kapsamında, "Düzenlenme Şeklinde Taşınmaz Satış Vaadi ve Hasılat Paylaşımı Esasına Göre İnşaat Sözleşmesi" Net Şirketler Grubu ile Ağaoğlu Şirketler Grubu arasında 2006 yılında imzalanmıştır. Ağaoğlu Şirketler Grubu tarafından bu proje kapsamında, 28.09.2021 tarihinde kamuoyuna bir basın açıklaması yapılmıştır.
- **RYSAS:** Şirketin portföyünde bulunan Sakarya İli Arifiye' de bulunan 5.150 m2'lik deponun 4.350 m2'lik depolama alanı müşterilerinde kullanıma sunulmak üzere "Reysaş Gayrimenkul Yatırım Ortaklığı A.Ş." ye 1 seneliğine kiraya verilmiştir. Kiraya verilen depodan 1 senede 1.500.000 TL+KDV gelir elde edilecektir.
- **RYGYO:** Şirketin portföyünde bulunan Sakarya İli Arifiye 'de bulunan 5.150 m2 deponun 500 m2'lik depolama alanı "Toroşlar Tekstil Tic.ve San. Ltd. Şti. "ye 1 seneliğine kiraya verilmiştir. Kiraya verilen depodan 1 senede 175.000 TL+KDV gelir elde edilecektir./Şirketin portföyünde bulunan Kocaeli Çayırova' da bulunan 57.387 m2 deponun 500 m2'lik depolama alanı "DGC Lojistik Ltd.Şti." ye 01/01/2022 tarihine kadar kiraya verilmiştir. Kiraya verilen depodan yaklaşık 51.000-TL+KDV gelir elde edilecektir.
- **SELVA:** Şirket mülkiyetindeki, Konya İli Beyşehir İlçesi 12.852 mt2 yüzölçümüne sahip arsa üzerinde bulunan yem fabrikasının, Saraç Tarım Ürünleri San.ve Tic.Ltd.Şti.'ne KDV dahil 12.980.000 TL bedelle satışına ilişkin olarak taraflar arasında 10.09.2021 tarihinde düzenlenen "Taşınmaz Satış Vaadi Sözleşmesi" gereği satış bedelinin tamamı tahsil edilmiş ve tapu devri 28.09.2021 tarihi itibarıyla gerçekleşmiştir./ Elde Edilen Maddi Duran Varlık Satış Zararının Tutarı: -22.120.-TL
- **TRILC:** Sputnik light COVID 19 aşısının Türkiye'de Acil Kullanım Onayı için T.C Sağlık Bakanlığı'na müracaat gerçekleştirilmiştir.

PAY ALIM-SATIM BİLDİRİMLERİ:

- **ARCLK:** 01.07.2021 tarihli Yönetim Kurulu Kararı ile başlatılan pay geri alım programı kapsamında, 28.09.2021 tarihinde 32,32-32,50 TL fiyat aralığından (ortalama 32,4271 TL) 730.000 adet alış işlemi pay geri alım işlemlerine istinaden gerçekleştirilmiştir. Geri Alım programı çerçevesinde gerçekleştirilen işlemle birlikte şirket sermayesindeki pay oranı %3,9348 sınırına ulaşmıştır. (Geri Alım Programı Çerçevesinde; Geri Alım Konu Azami Pay Sayısı:67.572.821/Geri Alım İçin Ayrılan Fonun Toplam Tutarı :2.400 milyon TL.) (Toplam: 26.590.656 adet pay 854.537.612 TL karşılığında 32.137 TL ortalama fiyat

ile geri alınmıştır)

- **GESAN:** 27.09.2021 tarihinde 24,88-25,50 TL fiyat aralığından 750.000 adet alış işlemi Ayşe Beril Harmanlı tarafından yapılmıştır. Bu işlem sonrasında sahip olunan pay oranı %0 seviyesinden %0,006 seviyesine yükselmiştir.
- **INFO:** 13.07.2021 tarihli Yönetim Kurulu Kararı ile başlatılan pay geri alım programı kapsamında, 28.09.2021 tarihinde 3,80-3,89 fiyat aralığından toplam 462.820 adet alış işlemi pay geri alım işlemlerine istinaden gerçekleştirilmiştir. Geri Alım programı çerçevesinde gerçekleştirilen işlemle birlikte şirket sermayesindeki pay oranı %4,061 sınırına ulaşmıştır. (Geri Alım Programı Çerçevesinde; Geri Alıma Konu Azami Pay Sayısı:7.000.000/Geri Alım İçin Ayrılan Fonun Toplam Tutarı:30.000.000TL.)(Toplam: 5.719.509 adet pay 21.759.472 TL karşılığında 3.804 TL ortalama fiyat ile geri alınmıştır)
- **NIBAS:** 27.09.2021 tarihinde 8,00-8,35 TL fiyat aralığından 225.000 adet satış işlemi Işıklar Holding A.Ş. tarafından yapılmıştır. Bu işlem sonrasında sahip olunan pay oranı %33,17 seviyesinden %32,76 seviyesine gerilemiştir.
- **PAGYO:** 27.09.2021 tarihinde 6,40-6,58 TL fiyat aralığından 50.351 adet satış işlemi Salih Bezci tarafından yapılmıştır. Bu işlem sonrasında sahip olunan pay oranı %11,65 seviyesinden %11,59 seviyesine gerilemiştir
- **QUAGR:** 29.08.2021 tarihli Yönetim Kurulu Kararı ile başlatılan pay geri alım programı kapsamında, 28.09.2021 tarihinde 13,068 TL fiyat aralığından 1.175.103 adet alış işlemi pay geri alım işlemlerine istinaden gerçekleştirilmiştir. Geri Alım programı çerçevesinde gerçekleştirilen işlemle birlikte şirket sermayesindeki pay oranı %1,374 sınırına ulaşmıştır. (Geri Alım Programı Çerçevesinde; Geri Alıma Konu Azami Pay Sayısı:4.000.000/Geri Alım İçin Ayrılan Fonun Toplam Tutarı:55.000.000TL.) (Toplam: 3.296.432 adet pay 42.049.770 TL karşılığında 12.756 TL ortalama fiyat ile geri alınmıştır)
- **SISE:** 26.02.2021 tarihli Yönetim Kurulu Kararı ile başlatılan pay geri alım programı kapsamında, 28.09.2021 tarihinde 8,0-8,03 fiyat aralığında toplam 3.250.000 adet alış işlemi pay geri alım işlemlerine istinaden gerçekleştirilmiştir. Geri Alım programı çerçevesinde gerçekleştirilen işlemle birlikte şirket sermayesindeki pay oranı %0,776 sınırına ulaşmıştır. (Geri Alım Programı Çerçevesinde; Geri Alıma Konu Azami Pay Sayısı:150.000.000/Geri Alım İçin Ayrılan Fonun Toplam Tutarı:1.200 milyon TL.)(Toplam: 23.663.027 adet pay 186.575.203 TL karşılığında 7.885 TL ortalama fiyat ile geri alınmıştır)
- **YUNSA:** 27-28 .09.2021 tarihlerinde 14,40-15,10 TL fiyat aralığından 78.197 adet alış işlemi Burak Sözübir tarafından yapılmıştır. Bu işlem sonrasında sahip olunan pay oranı %7,72 seviyesinden %8,05 seviyesine yükselmiştir.

HuseyinVedat.Tinc@denizbank.com

Teknik Yorum

BIST 100 Endeks Teknik Analiz

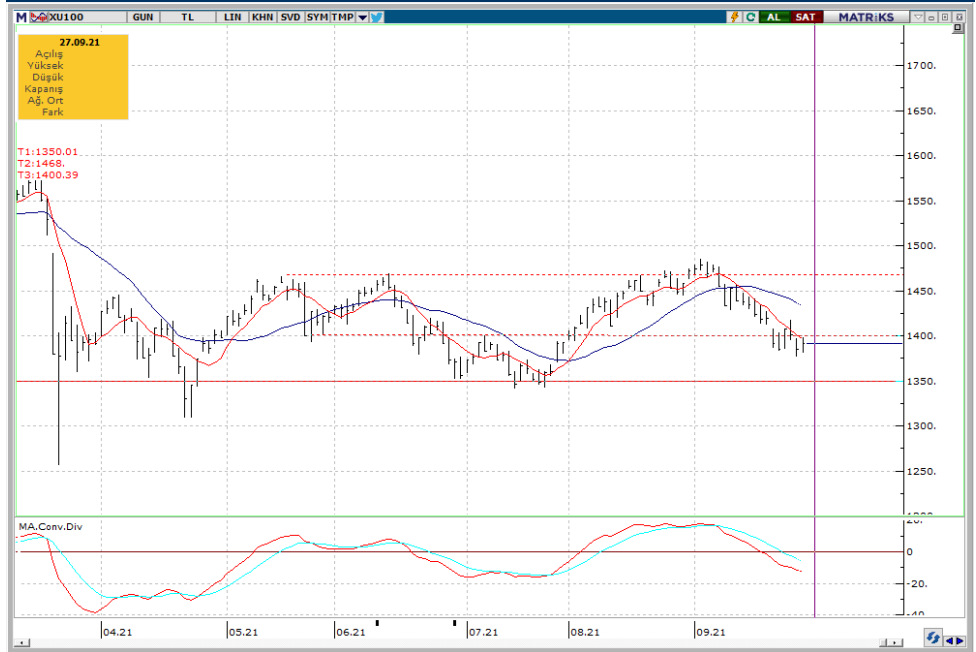
Dün endeks 1379.13 – 1393.38 arasında işlem gördü ve günü -0.57% değişimle 1383.77 seviyesinde kapattı. İşlem hacmi düşük seviyede gerçekleşti.

Endeks dün de 1385 kritik destek seviyesinin altını gördü ama global piyasalardaki satış baskısına rağmen bu seviyelerde tutunmayı başardı. Kısa vadeli pozisyonlarda 1385 kritik destek seviyesi olarak görmeye devam ediyoruz ve bu seviye altında satışlarda hızlanma görülebileceği düşüncesindeyiz. Bu durumda ana destek olarak 1350 takip ediyoruz. Yukarı denemelerde 1400 üzerinde alımlarda hızlanma görülebilir ve bu durumda ilk direnç seviyesi 1417 olarak görüyoruz.5g. Ort. 1393.93 22 g. Ort. 1431.29 seviyesindeler.

Destek olarak 1350 ve 1385, direnç olarak 1400 ve 1417 takip ediyoruz.

Bu sabah yatay açılış ve sonrasında 1385 – 1410 arasında işlem aktivitesi bekliyoruz.

XU100 Teknik Analiz, TRL



Kaynak: Bloomberg, Deniz Yatırım Araştırma

AliBarbaros.Demirer@denizbank.com

Teknik Yorum

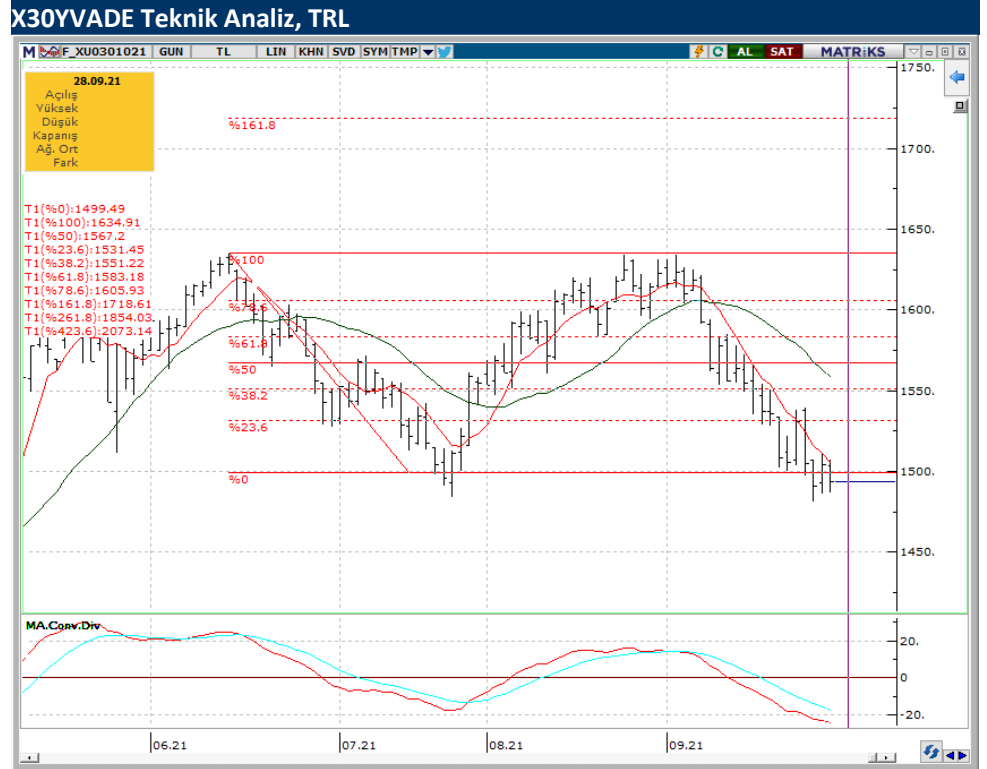
VIOP - X30YVADE Teknik Analiz

Dün vadeli endeks 1486.50 – 1507.00 arasında işlem gördü ve -0,63% değişimle günü 1493.75 seviyesinde kapattı. İşlem hacmi düşük seviyede gerçekleşti.

Vadeli endeks dün de 1490 destek seviyesinin altını gördü ama üzerinde kapanmayı başardı. Satış baskısının azalması için 1500 üzerinde kalıcı olması gerektiğini düşünüyoruz. 1505 direnci üzerinde olumlu teknik görünümünden söz edebiliriz. 5g. Ort. 1504.80 22 g. Ort. 1557.99 seviyelerindedir.

Destek olarak 1482 ve 1490, direnç olarak ise 1500 ve 1505 seviyelerini takip ediyoruz

Bu sabah yatay açılış ve sonrasında 1482 – 1505 arasında işlem aktivitesi bekliyoruz.



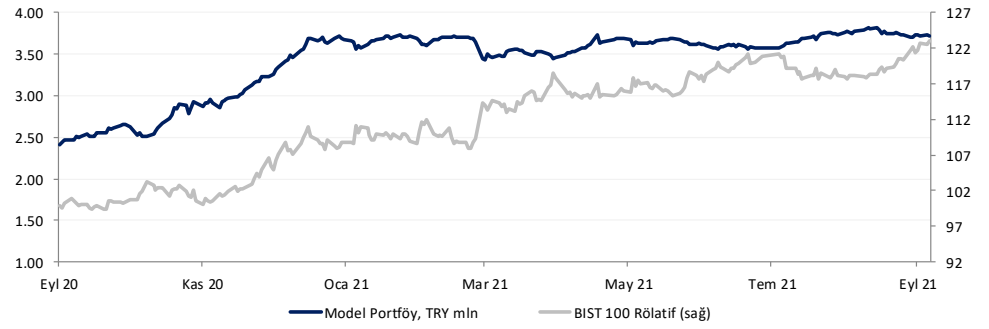
AliBarbaros.Demirer@denizbank.com

Model Portföy

Deniz Yatırım Model Portföyü

Hisse	Portföye Giriş Tarihi	Hedef Fiyat	Potansiyel	Nominal Getiri (Portföye girişten itibaren)	BIST-100'e Rölatif Getiri (Portföye girişten itibaren)	Portföyedeki Ağırlık
ISCTR	24.01.2020	7.40	46%	-19.9%	-29.3%	8.8%
TUPRS	15.04.2020	120.60	7%	28.2%	-11.2%	8.8%
GARAN	19.06.2020	11.50	30%	-0.6%	-18.4%	8.8%
SISE	04.09.2020	10.90	36%	28.5%	0.9%	8.8%
MGROS	18.01.2021	50.42	57%	-26.3%	-17.1%	8.8%
ISMEN	24.03.2021	20.60	55%	-19.2%	-17.4%	8.8%
TAVHL	10.05.2021	33.60	27%	11.1%	17.3%	7.7%
TKOM	10.05.2021	10.90	50%	6.5%	12.4%	7.7%
KORDS	10.05.2021	32.70	30%	6.7%	12.6%	7.7%
OZKGY	10.05.2021	6.50	45%	0.7%	6.3%	7.7%
KRDMD	18.05.2021	11.50	81%	-23.4%	-19.2%	7.7%
YKBNK	24.08.2021	3.50	50%	-9.7%	-4.3%	8.8%

	Nominal Getiri	BIST-100'e Rölatif Getiri
2019	56.2%	24.6%
2020	49.9%	16.2%
12 aylık	55.5%	23.1%
2021 başından	7.5%	14.8%



Kaynak: Bloomberg, Deniz Yatırım Araştırma

haftalık.takvim

Haftalık, 27 Eylül 2021 – 03 Ekim 2021

Tarih	Gün	Saat	Olay	Beklenti	Önceki
27 Eylül	Pazartesi	15:30	ABD - Çekirdek Dayanıklı Mal Siparişleri (Aylık) (Ağu)	0,4%	0,8%
		15:30	ABD - Dayanıklı Mal Siparişleri (Aylık) (Ağu)	0,6%	-0,1%
28 Eylül	Salı	15:30	ABD - Mal Ticaret Dengesi (Ağu)	-	-86,82B
		15:30	ABD - Otomotiv Hariç Perakende Stokları (Ağu)	-	0,5%
		16:00	ABD - S&P/CS Konut Fiyat Endeksi Bileşik - 20 Mevsimsellikten Arındırılmış (Yıllık) (Tem)	18,5%	19,1%
		17:00	ABD - Conference Board (CB) Tüketici Güveni (Eyl)	114,5	113,8
29 Eylül	Çarşamba	10:00	TR - Türkiye Ekonomik Güven Endeksi (Eyl)	-	100,80
		17:00	ABD - Askıdaki Konut Satışları (Aylık) (Ağu)	0,4%	-1,8%
30 Eylül	Perşembe	10:00	TR - Ticaret Açığı (Ağu)	-	-4,28B
		12:00	EUR - İşsizlik Oranı (Ağu)	7,5%	7,6%
		15:30	ABD - Gayri Safi Yurtiçi Hasıla (GSYİH) (çeyreklik) (2. Çeyrek)	6,6%	6,6%
		15:30	ABD - Gayri Safi Yurtiçi Hasıla (GSYİH) Fiyat Endeksi (çeyreklik) (2. Çeyrek)	4,3%	6,2%
		16:45	ABD - Chicago Satın Alma Müdürleri Endeksi (Eyl)	66,7	66,8
1 Ekim	Cuma	10:00	TR - İmalat PMI (Eyl)	-	54,10
		11:00	EUR - İmalat Satın Alma Müdürleri Endeksi (PMI) (Eyl)	61,5	58,7
		12:00	EUR - Tüketici Fiyat Endeksi (TÜFE) (Yıllık) (Eyl)	3,3%	3,0%
		15:30	ABD - Çekirdek Kişisel Tüketim Giderleri Fiyat Listesi (Aylık) (Ağu)	0,3%	0,3%
		15:30	ABD - Çekirdek Kişisel Tüketim Giderleri Fiyat Endeksi (Yıllık) (Ağu)	3,7%	3,6%
		15:30	ABD - Kişisel Tüketim Harcamaları Fiyat Endeksi (Yıllık) (Ağu)	-	4,2%
		15:30	ABD - Kişisel Tüketim harcamaları Fiyat Endeksi (Aylık) (Ağu)	-	0,4%
		15:30	ABD - Kişisel Gider (Aylık) (Ağu)	0,6%	0,3%
		16:45	ABD - Üretim Satın Alma Müdürleri Endeksi (PMI) (Eyl)	-	60,5
		17:00	ABD - Tedarik Yönetim Enstitüsü (ISM) İmalat İstihdamı (Eyl)	-	49,0
		17:00	ABD - ISM İmalat Satın Alma Müdürleri Endeksi (PMI) (Eyl)	59,9	59,9
02 - 03 Ekim	Haftasonu	17:00	ABD - Michigan Tüketici Beklentileri (Eyl)	-	67,1
		17:00	ABD - Michigan Tüketici Hissiyatı (Eyl)	-	71,0
02 - 03 Ekim	Haftasonu	-	-	-	-

Değerlemeler

Finansallar	Tavsiye	Kapanış Fiyatı	Hedef, TL	Piyasa De, TL mln	Halka Açık	F/K			PD/DD			Özsermaye Karl.		
						'20	'21T	'22T	'20	'21T	'22T	'20	'21T	'22T
Akbank	AL	5.17	7.60	26,884	52.0%	5.1	3.1	2.8	0.5	0.4	0.3	11%	13%	13%
Anadolu Sigorta	TUT	6.03	7.50	3,015	35.0%	6.4	7.5	6.5	1.0	1.4	1.1	19%	16%	19%
Aksigorta	AL	7.14	10.40	2,185	28.0%	4.9	5.1	4.0	1.9	1.8	1.4	43%	36%	39%
Anadolu Hayat Emeklilik	TUT	9.13	10.00	3,926	17.0%	6.1	7.2	6.0	2.0	2.3	1.8	36%	33%	34%
Agesa Hayat Emeklilik	AL	16.68	22.60	3,002	20.0%	8.6	7.1	6.6	3.7	3.3	2.2	49%	53%	40%
Garanti Bank	AL	8.84	11.50	37,128	48.0%	5.8	3.7	3.2	0.6	0.5	0.5	11%	15%	15%
Halkbank	AL	4.24	5.80	10,489	23.0%	4.2	23.8	4.0	0.3	0.2	0.2	7%	1%	6%
Isbank	AL	5.08	7.40	22,860	31.0%	3.7	2.7	2.4	0.4	0.3	0.3	11%	12%	12%
TSKB	AL	1.18	1.90	3,304	39.0%	5.1	3.2	2.9	0.6	0.5	0.4	13%	16%	15%
Türkiye Sigorta	AL	4.85	7.60	5,633	18.0%	3.1	4.6	4.0	1.0	1.3	1.0	39%	31%	28%
Vakıf Bank	AL	3.24	4.50	12,654	16.0%	3.2	2.9	1.9	0.3	0.2	0.2	13%	9%	12%
Yapı Kredi Bank	AL	2.34	3.50	19,766	30.0%	4.0	2.6	2.4	0.4	0.4	0.3	11%	15%	13%
İs Yatırım	AL	13.29	20.60	4,718	28.0%	2.9	4.0	3.5	1.4	1.7	1.3	62%	51%	44%
	Tavsiye	Kapanış Fiyatı	Hedef, TL	Piyasa De, TL mln	Halka Açık	F/K			FD/FAVÖK			FD/Satışlar		
						'20	'21T	'22T	'20	'21T	'22T	'20	'21T	'22T
Holdingleler														
Sisecam	AL	8.02	10.90	24,567	49.0%	6.7	6.6	5.3	4.6	4.6	4.0	0.9	1.1	0.9
Petrol ve Gaz														
Petkim	AL	6.38	7.30	16,169	37.0%	8.0	7.9	9.8	7.4	5.7	6.3	1.1	1.1	0.9
Tupras	AL	112.90	120.60	28,272	49.0%	n.m.	13.4	8.5	65.2	6.1	5.3	0.5	0.3	0.3
Tekstil														
Kordsa	AL	25.10	32.70	4,883	28.0%	15.6	11.1	9.4	8.6	8.3	7.0	1.1	1.2	1.0
Enerji														
Aksa Enerji	AL	13.75	16.90	8,431	21.0%	6.7	13.6	8.8	3.77	4.52	4.33	80%	120%	98%
Biotrend Enerji	G.G.	38.00	24.00	5,700	21.0%	n.a.	60.6	19.7	n.a.	36.4	14.2	n.a.	14.4	5.9
Metaller ve Madencilik														
Erdemir	AL	16.61	24.60	58,135	48.0%	9.9	4.1	4.3	3.6	2.4	2.8	0.8	0.9	0.8
Kardemir (D)	AL	6.35	11.50	4,954	89.0%	59.1	2.6	3.0	3.5	1.3	1.5	0.6	0.4	0.4
Koza Altın	AL	94.35	138.70	14,388	29.0%	6.5	8.1	7.5	3.0	3.3	3.0	1.8	2.0	1.8
Tüketici														
BİM	AL	63.00	92.80	38,254	60.0%	14.4	13.3	11.5	7.9	7.0	5.9	0.7	0.6	0.5
Sok Marketler	AL	11.84	17.92	7,245	47.0%	25.7	17.8	10.4	4.0	3.4	2.8	0.4	0.3	0.3
Migros	AL	32.10	50.42	5,812	51.0%	n.m.	20.1	11.6	4.4	3.5	3.0	0.3	0.3	0.2
Telekom														
Türk Telekom	AL	7.26	10.90	25,410	13.0%	8.2	5.7	4.4	3.3	2.8	2.5	1.5	1.3	1.1
Turkcell	AL	15.19	21.30	33,418	54.0%	7.7	9.8	8.7	3.3	3.2	2.9	1.4	1.3	1.1
Havacılık														
Pegasus	AL	76.80	96.70	7,857	36.0%	n.m.	n.m.	7.6	43.2	11.8	5.6	4.3	3.1	1.8
TAV Havalimanları	AL	26.54	33.60	9,641	48.0%	n.m.	39.8	8.9	63.1	16.0	8.0	5.3	3.7	2.4
GYO'lar														
Emlak GYO	AL	1.78	3.00	6,764	51.0%	7.6	5.7	5.9	12.1	n.a.	n.a.	2.1	n.a.	n.a.
İS GYO	TUT	2.07	2.30	1,985	43.0%	6.6	23.1	15.4	16.8	n.a.	n.a.	4.9	n.a.	n.a.
OZAK GYO	AL	4.48	6.50	1,631	25.0%	2.1	4.3	3.4	3.1	n.a.	n.a.	1.0	n.a.	n.a.

Kaynak: Deniz Yatırım Araştırma

Dış Borç Piyasası

	Kupon Oranı	Vade	Vadeye		1G, pp	Getiri	1G, bps	Z-spread	Kontrat, \$ mln
			Kalan Yıl	Fiyat					
USD Eurobond									
Turkey 22	5.13%	25 Mart 2022	0.48	101.47	-0.01	2.04%	1.1	189	1,000
Turkey 22-1	6.25%	26 Eylül 2022	0.97	103.29	-0.10	2.85%	9.3	267	2,500
Turkey 23	3.25%	23 Mart 2023	1.45	99.34	-0.12	3.71%	8.6	345	1,500
Turkey 24	5.75%	22 Mart 2024	2.34	102.00	-0.25	4.88%	10.7	437	2,500
Turkey 25	7.38%	5 Şubat 2025	3.00	105.52	-0.47	5.54%	14.9	482	3,250
Turkey 26	4.25%	14 Nisan 2026	4.07	93.49	-0.42	5.91%	11.1	493	1,500
Turkey 30	11.88%	15 Ocak 2030	5.79	133.37	-0.55	6.58%	7.1	527	1,500
Turkey 34	8.00%	14 Şubat 2034	8.15	106.69	-0.68	7.17%	7.9	564	1,500
Turkey 36	6.88%	17 Mart 2036	9.25	96.23	-0.71	7.30%	8.2	570	2,750
Turkey 38	7.25%	5 Mart 2038	9.78	99.27	-0.70	7.33%	7.4	570	1,000
Turkey 40	6.75%	30 Mayıs 2040	10.36	93.52	-0.54	7.39%	5.6	573	2,000
Turkey 41	6.00%	14 Ocak 2041	10.88	85.76	-0.50	7.40%	5.5	571	3,000
Turkey 43	4.88%	16 Nisan 2043	12.02	77.01	-0.33	6.95%	3.6	523	3,000
Turkey 45	6.63%	17 Şubat 2045	11.57	90.97	-0.48	7.45%	4.6	575	3,000
Turkey 45	6.63%	17 Şubat 2045	11.57	90.97	-0.48	7.45%	4.6	575	3,000
EUR Eurobond									
Turkey 21 E	4.35%	12 Kasım 2021	0.12	100.49	-0.04	0.05%	20.3	56	1,461
Turkey 23 E	4.13%	11 Nisan 2023	1.49	103.00	-0.02	2.10%	1.2	256	1,169
Uluslararası Sukuk									
Turkey 24-1	4.49%	25 Kasım 2024	2.93	100.38	-0.25	4.36%	8.6	367	1,000
Samurai									
Turkey 22 JPY	1.47%	15 Mart 2022	0.45	100.66	0.00	0.00%	-1.1	7	807
Turkey 24 JPY	1.05%	25 Eylül 2024	2.90	99.57	-0.01	1.20%	0.2	118	897
Turkey 33 JPY	2.68%	7 Şubat 2033	-	-	-	-	-	-	165
Dual currency GDNs*									
Turkey 23 TRY	7.10%	8 Mart 2023	1.39	87.34	0.05	17.39%	-2.0	-	1,642

* Global depositary notes emulating TRY local bonds, while interest and principal on these instruments is paid in USD ** Emulating inflation-linked local bonds

Yasal Uyarı

Bu rapor/e-posta içerisinde yer alan değerlendirmeler Deniz Yatırım Menkul Kıymetler A.Ş. tarafından, güvenilir olduğuna inanılan kaynaklardan elde edilen bilgi ve veriler kullanılarak hazırlanmıştır. Raporda yer alan ifadeler, mali durumunuz ile risk ve getiri tercihlerinize uygun olmayabilir ve hiçbir şekilde alış veya satış yapılması yönünde yönlendirme olarak değerlendirilmemelidir. Deniz Yatırım, bu bilgilerin doğru, eksiksiz ve değişmez olduğunu garanti etmemektedir. Bu sebeple, okuyucuların, bu raporlardan elde edilen bilgilere dayanarak hareket etmeden önce, bilgilerin doğruluğunu teyit etmeleri önerilir ve bu bilgilere dayanılarak aldıkları kararlarda sorumluluk okuyucuların kendilerine aittir. Bilgilerin eksikliği ve yanlışlığından Deniz Yatırım hiçbir şekilde sorumlu tutulamaz. Ayrıca, Deniz Yatırım ve DenizBank Finansal Hizmetler Grubu çalışanları ve danışmanlarının, herhangi bir şekilde bu rapor/e-posta içerisinde yer alan bilgiler dolayısıyla ortaya çıkabilecek, doğrudan veya dolaylı zararlarla ilgili herhangi bir sorumluluğu yoktur. Burada yer alan bilgiler sermaye piyasası aracına yönelik bir yatırım tavsiyesi, alım-satım önerisi ya da getiri vaadi değildir ve yatırım danışmanlığı kapsamında yer almamaktadır. Yatırım Danışmanlığı hizmeti; yetkili kuruluşlar tarafından imzalanacak yatırım danışmanlığı sözleşmesi çerçevesinde kişilerin risk ve getiri tercihleri dikkate alınarak kişiye özel sunulmaktadır. Buradaki içeriğin hiçbir bölümü Deniz Yatırım Menkul Kıymetler A.Ş.'nin yazılı izni olmadan çoğaltılamaz, hiçbir şekilde ve ortamda yayımlanamaz, alıntı yapılamaz ve kullanılamaz.

© DENİZ INVEST 2021

Derecelendirme

Deniz Yatırım Analistleri, her hisse senedi için bir veya birden fazla değerlendirme yöntemi kullanarak 12 aylık hedef değerler (fiyatlar) ve buna bağlı olarak potansiyel getirileri hesaplamaktadır. 12 ay derecelendirme sistemimiz; AL, TUT ve SAT olmak üzere 3 farklı genel yatırım tavsiyesi içerir.

AL: Hisse senedinin gelecek 12 ay toplam potansiyel getirisinin **en az %20 ve üzerinde** oluşması şeklindeki değerlendirme ifade etmektedir.

TUT: Hisse senedinin gelecek 12 ay toplam potansiyel getirisinin **%0-20 aralığında** oluşması şeklindeki değerlendirme ifade etmektedir.

SAT: Hisse senedinin gelecek 12 ay toplam potansiyel getirisinin **%0'dan daha düşük** seviyelerde oluşması şeklindeki değerlendirme ifade etmektedir.

Derecelendirme	Potansiyel Getiri (PG), 12-ay
AL	≥%20
TUT	%0-20
SAT	≤%0

Kaynak: Deniz Yatırım

Deniz Yatırım Analistleri hisse senetlerini potansiyel katalizörler, tetikleyici gelişmeler, riskler ile piyasa, sektör ve rakip firma gelişmeleri ışığında değerlendirmektedir. Analistlerimiz genel yatırım tavsiyesinin kamuoyuyla paylaşılmasını takip eden süreçte hisse senetlerini titizlikle yakından takip etmeye devam etmekte; ancak, hisse senedi fiyatındaki dalgalanmalardan ötürü değerler, derecelendirme sistemimizdeki sınırları aştığı takdirde, analistlerimiz hisse senedi hakkında sundukları tavsiyeyi değiştirmemeyi ve/veya Gözden Geçirme (GG) sürecine almayı tercih edebilirler.