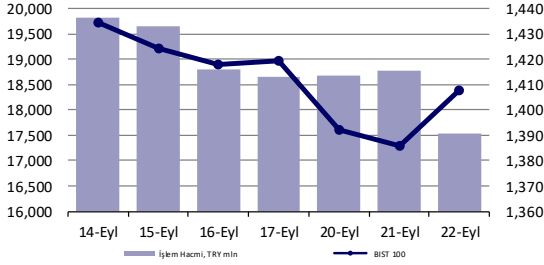


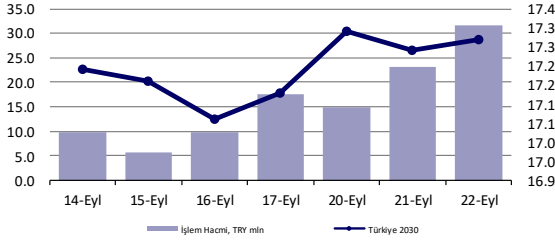
## Ekonomik Veriler

Açıklanacak Veriler	Saat
İngiltere MB Faiz Kararı	14:00
TCMB Faiz Kararı	14:00
Amerika Haftalık İşsizlik Başvuruları	15:30
Tsi	

## Hisse Senedi Piyasası



## Bono Piyasası



## Endeksler, para piyasaları ve emtia

	Kapanış	Önceki	1 Gün	1 Ay	Yıl Baş.
BIST100	1,407	1,386	1.6%	-2.6%	-4.7%
İşlem Hacmi, TL mln	17,520	18,768	-6.6%	-3.4%	-52.0%
Turkey 2030 (13.11.2030)	17.27%	17.24%	3 bps	-42 bps	436 bps
Turkey 2030	6.08%	6.03%	5 bps	20 bps	71 bps
TCMB karşık fonlama mlyt	19.00%	19.00%	0 bps	0 bps	197 bps
USD/TRY	8.66	8.63	0.3%	1.9%	16.3%
EUR/TRY	10.12	10.12	0.0%	1.7%	11.5%
Sepet (50/50)	9.39	9.38	0.1%	1.8%	13.6%
DOW	34,258	33,920	1.0%	-2.5%	11.9%
S&P500	4,396	4,354	1.0%	-1.0%	17.0%
FTSE	7,083	6,981	1.5%	-0.1%	9.6%
MSCI EM	1,263	1,261	0.1%	3.4%	-2.2%
MSCI EE	198.22	193.91	2.2%	6.3%	21.7%
Shanghai SE Comp	3,628	3,614	0.4%	5.9%	4.5%
Nikkei	29,639	29,840	-0.7%	9.7%	8.0%
Petrol (Brent)	76.38	76.19	0.2%	50.1%	50.1%
Altın	1,768	1,775	-0.4%	-0.7%	-6.9%

## En Çok Yükselen & Düşenler (BIST 100)

	Hisse Kodu	Son Kapanış	Gün Değ.	Hacim, TRY bin
<b>En çok yükselenler</b>				
Bera Holding	BERA	10.47	10.0%	170,596
Net Holding	NTHOL	4.61	7.5%	40,037
Ereğli Demir Çelik	EREGL	16.90	5.2%	862,670
Gözde Girişim Srm. Y.O.	GOZDE	5.70	3.4%	46,202
Garanti Bankası	GARAN	9.48	3.3%	1,296,028
Pegasus Hava Taşımacılığı	PGSUS	71.85	3.2%	271,472
<b>En çok düşenler</b>				
Erbosan	ERBOS	103.80	-3.4%	54,196
Rta Laboratuvarları	RTALB	22.40	-2.9%	55,321
Kervan Gıda Sanayi	KRVGD	12.19	-1.7%	11,306
Jantsa Jant	JANTS	60.30	-1.2%	40,907
Nuh Çimento	NUHCM	32.38	-1.0%	7,302
Çemaş Döküm	CEMAS	1.15	-0.9%	32,366

## Günlük Bülten

### Piyasa Yorumu:

Bu sabah BIST100'de yukarı yönlü bir açılış bekliyoruz. Dün endeks 1385.48 – 1407.46 arasında işlem gördü ve günü +1.58% değişimle 1407.46 seviyesinde kapattı. İşlem hacmi ortalama seviyede gerçekleşti.

Bu sabah pozitif açılış ve sonrasında 1400 – 1430 arasında işlem aktivitesi bekliyoruz.

### Bugünün Haberleri:

#### Piyasa Gelişmesi

- FOMC, Eylül 2021 - Tapering için başlangıçtan önce bitiş yönlendirmesi geldi

#### Hisse Senetleri

- TRILC;** ChemRar tarafından Sputnik Light aşısı için tek yetkili seçildi / olumlu + Yönetim Kurulu hisse geri alım programı açıkladı / sınırlı olumlu
- ARCLK;** 22 Eylül 2021 Tarihli Pay Geri Alım İşlemleri / sınırlı olumlu
- KORDS;** Indo Kordsa'daki Kaza Hakkında Güncelleme / nötr
- SISE;** 22 Eylül 2021 Tarihli Pay Geri Alım İşlemleri / sınırlı olumlu
- Beyaz Eşya Sektörü;** Ağustos ayı beyaz eşya satışları / sınırlı olumlu

#### Ekonomik Veriler

- 10.15: Fransa, imalat PMI, 57.0, Eylül,
- 10.30: Almanya, imalat PMI, 61.4, Eylül,
- 11.00: Euro Bölgesi, imalat PMI, 60.3, Eylül,
- 11.30: İngiltere, imalat PMI, 59.0, Eylül,
- 14.00: İngiltere, BOE faiz kararı, %0.10-politika faizi, Eylül,
- 14.00: Türkiye, TCMB-PPK, %19-politika faizi (konsensüs & DZY beklentisi),
- 14.30: Türkiye, TCMB haftalık veriler, 17 Eylül haftası,
- 15.30: ABD, Chicago Fed ulusal aktivite endeksi, 0.50, Ağustos,
- 15.30: ABD, haftalık işsizlik maaşı başvuruları, 320 bin, 18 Eylül haftası,
- 16.45: ABD, Markit imalat PMI, 61.0, Eylül,
- 18.00: ABD, Kansas City Fed imalat aktivitesi, 25.0, Eylül.

**Piyasalarda bugün****Piyasalarda Bugün**

Son dönemlerin en kritik FOMC toplantısı dün itibarıyla geride kaldı. Fed'in kamuoyu ile paylaştığı mesajların içeriği gözetildiğinde piyasa fiyatlamalarındaki iyimserlik kısmen sorgulanabilir. Ancak, yine de Haziran döneminden bu yana kurulan iletişimin ne denli önemli ve kritik olduğu bir kez daha teyit edildi. Kısa vadeli işlemlerde risk iştahı pozitif yaklaşımın devam etmesini bekliyoruz. Devamında ise özellikle tapering sürecinin devreye alınması ile birlikte pozisyonların yeniden gözden geçirildiği farklı bir yaklaşım bizlerle olabilir.

Genel hatlarıyla FOMC'den yansıyan mesajlarda sürpriz yok. Her ne kadar net bir şekilde tapering sürecinin başlangıcı için yönlendirme yapılmamış olsa da sona ereceği dönem için 2022 yılının ortasına denk gelen zaman aralığı Başkan Powell tarafından dile getirildi. Bu da Kasım veya Aralık toplantılarında kademeli bir azaltım programının ilan edilebileceğini, sürecin de 2022 yaz aylarında tamamlanabileceği şeklindeki daha önce birçok kez dile getirdiğimiz düşüncelerimizi destekliyor. Ayrıca, toplantıya katılan üyelerin işaret ettiği resim 9-9 şeklinde ayrışma şeklinde olsa da 2022 yılının ikinci yarısında ilk faiz artışı senaryosunun artık daha güçlü bir ihtimal olduğu fikrini destekliyor.

Global risk iştahı hafta başlangıcındaki bozulma patikasından şu an için uzak. Fed ve Çin kaynaklı risklerin değerlendirilmesi nispeten kısa vadede azalırken, orta vadeli beklentilerin fiyatlamalara henüz yansımadağı görülüyor. Evergand'e'nin bugün ödemesi gereken rakamın gerçekleştirileceği ve Çin'in sisteme sağladığı ek likidite fiyatlamaların Asya cephesinde de destek bulmasını sağlıyor. ABD işlemlerinde S&P 500 endeksi Temmuz'dan bu yana en yüksek günlük performansını sergilerken, 5 gün sonra da ilk kez artıda kapanış yapmayı başardı. Emtia grubundaki iyimserlik Bloomberg gösterge endeksinde günlük performansı %1.44 yükseliş şeklinde oluştururken, Avrupa hisse senetlerinde enerji grubunun katkısı MSCI bölge endeksinin dolar bazında %1.04 primlenmesini sağladı. Brent petrolün aktif kontratındaki 22 Eylül kapanışı da %2.46 yükselişle \$76.19 düzeyinden gerçekleşti.

Gözlerin Fed'e çevrildiği günde Brezilya'dan beklendiği şekilde +100bp politika faizi ayarlaması geldi ve sonraki toplantılarda da bu ölçekte bir değerlendirmenin söz konusu olabileceği şeklindeki yönlendirmede bulunuldu. Bugün, İngiltere, Güney Afrika, Norveç ve Türkiye'de de merkez bankalarının alacakları kararlar yakından izlenecek. İçeride PPK'nın konsensüse paralel biz de politika faizini %19 seviyesinde sabit tutmasını bekliyoruz. Ayrıca, son 1 aylık dönemde iletişimi yapılan çekirdek enflasyon yönlendirmesinin de detaylandırılması beklentisi içerisindeyiz.

[Orkun.Godek@denizbank.com](mailto:Orkun.Godek@denizbank.com)

## Piyasalar

### Piyasalar

Fed'in gerekleřtirdiđi makro projeksiyonlar ve federal fonlama faizine ynelik ynlendirmelerini sınırlı lekte řahin olarak yorumlamakla birlikte kurulan bařarılı iletiřim sayesinde kısa vadeli iřlemlerde risk iřtahını bozacak lekte deđerlendirmiyoruz. Bu nedenle ađırlıklı yatay Amerikan doları eđilimini bir adım nde gryoruz. Eyll ayına ait istihdam piyasası verisi bařta olmak zere diđer nemli makro dataların seyri fiyatlamaların oynak seyretmesine neden olabilir. Bu sabah Asya'da Japonya piyasalarının tatil nedeniyle kapalı olması ABD tahvillerinde nakit iřlemlerin gerekleřmemesine neden olurken, vadeli endeksler pozitif seyrediyor. Trk lirası Amerikan doları karřısında gn %0.30 le tamamlarken, BIST 100 endeksi kapanıřı %1.58 ykseliřle 1407 puan seviyesinden takip edildi. 10y vadeli tahvilde faizin son seviyesi +7bp ile %17.35 olurken, lke risk primi ise 398bp ile kapanıř yaptı. EMEA blgesi endekslerinde iyimserlik genele yayılır řekilde gzlendi. Euro Stoxx 50 %1.29, FTSE 100 %1.47, DAX %1.03 ve Rusya (RTS, USD) varlıkları %2.13 dzeyinde performans sergilerken, iřlem hacimleri Fed ncesinde son 5 gn ortalamalarının gerisinde kaldı. Amerika kıtası iřlemlerinde risk iřtahındaki ykseliř ivme kazandı. Dow Jones %1, S&P 500 %0.95 ve Nasdaq %1.02 ile takip edilirken; Bovespa %1.84, Merval ise %1.13 ile gn sonlandı. Asya'da yeni gn iřlemleri kapalı konumda olan Japonya piyasaları hari olumlu seyrediyor. TSİ 08.30/ Hang Seng %0.73, CSI 300 %0.62 ve KOSPI %0.43 ile fiyatlanırken, USDCNH paritesi offshoreda 6.4671 ile sınırlı yuan zayıflamasına iřaret etmekte.

[Orkun.Godek@denizbank.com](mailto:Orkun.Godek@denizbank.com)

## Fiyatlamalar

### Fiyatlamalar

BIST 100 endeksinde 1382-1369 seviyeleri destek, 1416-1440 ise diren olarak yakından izlenebilir. USDTRY paritesinde 8.60-8.53 destek, 8.73-8.80 diren olarak takip edilebilir. Global Amerikan doları fiyatlamalarının EUR aprazları zerinde etkili olmaya devam etmesini bekliyoruz. Eyll ayında gerekleřtirilecek olan Almanya seimlerinde muhtemel SDP zaferi kısa vadede EUR+ eđilimi destekleyebilir. EURUSD paritesinin 1.17-1.20 bandında dalgalanmaya devam etmesini bekliyoruz. 1.1700-1.1670 destek, 1.1750-1.1800 ise diren olarak izlenebilir.

[Orkun.Godek@denizbank.com](mailto:Orkun.Godek@denizbank.com)

## Piyasa Gelişmesi

## FOMC, Eylül 2021 - Tapering için başlangıçtan önce bitiş yönlendirmesi geldi

- Amerikan Merkez Bankası (Fed) tarafından Eylül ayı FOMC toplantısı gerçekleştirildi. Piyasa konsensüsüne paralel şekilde federal fonlama oranı aralığı %0-0.25 aralığı şeklinde sabit tutulurken, aylık varlık alım programının dağılımı da 80 milyar dolar Hazine kağıdı ve 40 milyar dolar MBS olarak muhafaza edildi.
- Kamuoyu ile paylaşılan toplantı sonuç metninde Temmuz'a kıyasla sınırlı ölçekte değişiklikler gözlemlendi. Buna göre, Delta varyantının ekonomi üzerindeki etkileri ve merakla beklenen varlık alım programına dair azaltım (tapering) yönlendirmesi sanılan ölçekte olmasa da kendisine yer bulmayı başardı. Her ne kadar başlangıç zamanlaması için net bir yönlendirmede bulunulmasa da –Kasım toplantısı artık neredeyse kesin gibi- 2022'nin ortasında tamamlanabileceğine yönelik söylem tarihe geçecek şekilde dikkat çekti.
- Fed'in piyasa işlemcileri ile iletişim politikası çerçevesinde kullanmayı tercih ettiği ve çeyrek dönem sonlarında yayımladığı Dot Plot'ta yer alan değişiklikler ise genel olarak piyasa ve Deniz Yatırım Strateji ve Araştırma Bölümü olarak bizim hafta başlangıcında paylaştığımız [Piyasa Notu: FOMC, Eylül 2021 Beklentileri](#) başlıklı raporumuzda yer verdiğimiz detaylara paralel gerçekleşti. Büyüme ve enflasyon arasındaki ters yönlü eğilim öne çıkarken, katılımcıların 2022 yılına dair federal fonlama oranının düzeyi için belirttikleri fikirler ise ayrıştı.
- Başkan Powell'ın gerçekleştirdiği basın toplantısı öncesindeki FOMC metnini takip eden kısa süreçte ilk fiyatlamalardaki eğilim Amerikan doları zayıf, hisse senetleri pozitif ve ABD tahvil faizlerindeki seyir zayıflama şeklinde olurken, toplantıda tapering sürecinin gelişimine dair yapılan değerlendirmeler kısmen eğilimin terse dönüşüne katkı sağladı.
- Bugün gerçekleştirilen toplantıdan çıkardığımız en önemli mesaj ise Fed büyüklüğü ve önemindeki bir kurumun Haziran ayının ortasında bu yana piyasalar ile kurduğu iletişimin para politikalarının geleceği ve kritik kırılım aşamalarındaki önemini ne denli yüksek olduğunu bir kez daha herkese kanıtlamış oldu. Şayet bugün toplantının son bulmasından hemen önce tapering sürecinin başlangıcına dair konsensüs sağlanmamış olsaydı, pandemi ortamının düşük immede de olsa devam ettiği bu dönemde para politikalarındaki yeniden ayarlamaların etkileri makro ekonomi üzerinde başta ABD olmak üzere genele yayılır şekilde en ciddi negatif katalizör pozisyonunda belirmiş ve başlı başına göz ardı edilemeyecek derecede risk unsuru olacaktı.
- Kapsamlı rapor için link | [Piyasa Notu: FOMC, Eylül 2021](#)

[Orkun.Godek@denizbank.com](mailto:Orkun.Godek@denizbank.com)

## Hisse senetleri

## Türk İlaç Ve Serum

Bloomberg Kodu TRILC TI

Tavsiye	Değerlenmemiş
Fiyat/Hisse	TRY12.95
Hedef Fiyat/Hisse	n.a
Getiri Potansiyeli	n.a
HAO	44%
Piyasa değeri	TRY2,095 mln

## TRILC; ChemRar tarafından Sputnik Light aşısı için tek yetkili seçildi / olumlu + Yönetim Kurulu hisse geri alım programı açıkladı / sınırlı olumlu

- ChemRar Şirketler Grubu ve Sputnik Light aşısı teknoloji transferinden sorumlu Biointegrator Firmaları Resmî Heyeti tarafından yapılan tesis ziyaretleri sonucunda 50 milyon/doz/ay kapasite ile olmak üzere Türk İlaç ve Serum, Sputnik Light aşısının üretim ve dağıtımını için uygunluk onayı aldı ve Türkiye'deki aşı faaliyetleri için tek yetkili temsilci olarak seçildi.
- 22.09.2021 itibaren başlayan iş anlaşmasına göre Şirket aşının Türkiye'de kullanım izni için T.C. Sağlık Bakanlığı'na yapılacak işlemleri yürütecek.
- Kazanılan temsilcilik ile Şirket, aşının Türkiye'deki üretim, satış ve dağıtımını sağlayacak.
- Şirket, gelen global aşı taleplerini ChemRar için Türkiye'den karşılayacak.
- Temsilcilik gelişmesi ile birlikte Şirket, Avifavir adlı COVID-19 tedavi protokolünde yer alan ilacın Türkiye'de resmi tescili ve dağıtımını için ChemRar işbirlikçi Rus Doğrudan Yatırım Fonu (RDIF) / Chromis ile sözleşmesini eş zamanlı olarak imzaladı. Bu anlaşma çerçevesinde Şirket, T.C. Sağlık Bakanlığı'nın talepleri dışında kalan tüm kapasitesini ChemRar Şirketler Grubu'nun talep ve ihtiyaçları doğrultusunda kullanacak.
- Yönetim Kurulu tarafından, "Küresel ölçekte yaşanan pandemi koşullarının yaratmış olduğu ihtiyaçlar bakımından, şirketimizin faaliyet gösterdiği sektörü doğrudan

etkilemiş olması, daha önceki KAP açıklamalarımızda yer almış olan gerek aşı gerekse diğer konulardaki anlaşmaların şirketimizin gelişiminde büyük faktör olabilme potansiyelinin göz önünde bulundurulması, şirket paylarımız üzerinde geniş yelpazede fiyatlandırılmaları sebep olmuştur. Mevcut durumda şirketimizin paylarının Borsa İstanbul'da oluşan değerinin şirketimizin gerçek performans ve potansiyelini yansıtmadığı düşüncesiyle sağlıklı fiyat oluşumuna katkıda bulunmak ve aynı zamanda şirketimiz küçük hissedarlarının menfaatlerinin korunması amacıyla; Şirketimiz Yönetim Kurulu 22.09.2021 tarihinde almış olduğu karar ile ; -Sermaye Piyasası Kurulu'nun 21.07.2016 ve 25.07.2016 tarihli basın duyuruları doğrultusunda şirketin küçük hissedarlarının menfaatlerinin korunması amacıyla şirketimizin kendi paylarında geri alım işlemi yapabilmesine, -İşlemlerinin aşağıdaki şartlar çerçevesinde gerçekleştirilmesine, - Pay geri alımı için ayrılacak azami fon tutarının 12.000.000 TL (onikimilyon Türk Lirası) olarak belirlenmesine, - Pay geri alımına konu olabilecek azami pay sayısının 1.000.000 TL nominal değerli olarak belirlenmesine, karar verilmiştir.”

- Hissenin ilk işlem gördüğü 05.03.2021 tarihinden bu yana nominal %157, relatif %185,5 yükseliş görülmekle birlikte, son 6 aylık dönemde nominal bazda %18, relatif bazda ise %19 zayıf performans gösterdiği dikkate alınmakla birlikte, hisse geri alım programlarının şirketler nezdinde genellikle olumlu yaklaşıma sebep olduğunu düşünüyoruz. Bu nedenle haberin hisse fiyatını kısmen destekleyebileceği kanaatindeyiz.

[Deniz Yatırım Strateji ve Araştırma](#)

Arcelik	
Bloomberg Kodu	ARCLK TI
<b>Tavsiye</b>	<b>Değerlenmemiş</b>
Fiyat/Hisse	TRY31.94
Hedef Fiyat/Hisse	n.a
Getiri Potansiyeli	n.a
HAO	25%
Piyasa değeri	TRY21,583 mln

### ARCLK; 22 Eylül 2021 Tarihli Pay Geri Alım İşlemleri / sınırlı olumlu

- Arçelik, 22.09.2021 tarihinde 31,76 TL – 31,98 TL fiyat aralığından (ortalama 31,8455 TL) 660.000 adet pay geri alındığını ve Şirket'in sahip olduğu ARCLK paylarının 23.209.652 adete ulaştığını açıkladı (Şirket sermayesine oranı %3,4348). Devam eden hisse geri alımlarının hisse performansı açısından destekleyici olabileceğini düşünüyoruz.

[Deniz Yatırım Strateji ve Araştırma](#)

Kordsa Teknik Tekstil	
Bloomberg Kodu	KORDS TI
<b>Tavsiye</b>	<b>AL</b>
Fiyat/Hisse	TRY24.30
Hedef Fiyat/Hisse	TRY32.70
Getiri Potansiyeli	35%
HAO	28%
Piyasa değeri	TRY4,727 mln

### KORDS; Indo Kordsa'daki Kaza Hakkında Güncelleme / nötr

- Şirket tarafından KAP'a yapılan açıklamada, Endonezya'da faaliyet gösteren Indo Kordsa operasyonlarında yaklaşık bir ay önce meydana gelen yangın sonrası kesintiye uğrayan Nylon 6.6 iplik üretim hattının üretime başladığı belirtildi.
- Haberinin hisse performansına nötr bir etki yapacağı düşüncesindeyiz. KORDS'yi 32,70 TL hedef fiyat ile model portföyümüzde taşımaya devam ediyoruz.

[YusufEmre.Evcuran@denizbank.com](mailto:YusufEmre.Evcuran@denizbank.com)

Sise Cam	
Bloomberg Kodu	SISE TI
<b>Tavsiye</b>	<b>AL</b>
Fiyat/Hisse	TRY8.18
Hedef Fiyat/Hisse	TRY10.90
Getiri Potansiyeli	33%
HAO	49%
Piyasa değeri	TRY25,057 mln

### SISE; 22 Eylül 2021 Tarihli Pay Geri Alım İşlemleri / sınırlı olumlu

- Şişecam Yönetim Kurulu, 26 Şubat 2021 tarihinde pay fiyatının şirket faaliyetlerinin gerçek performansını yansıtmadığını belirterek hisse geri alım işlemlerinin başlatılması kararı almıştı. Geri alımına konu edilebilecek azami pay sayısı 150 milyon nominal, geri alım için ayrılacak fon ise iç kaynaklardan karşılanmak üzere 1,2 milyar TL olarak belirlendi. Hisse geri alımlarının hisse performansına kısmi destek sağlayabileceğini düşünüyoruz.
- Başlatılan pay geri alım programına istinaden 22 Eylül 2021 tarihinde toplam 1.700.000 adet pay 8,07 – 8,12 TL fiyat aralığından (ortalama: 8,09 TL) geri alındı.
- Geri alım dönemi boyunca toplam 18.481.820 adet pay alımı yapılmıştır (Şirket sermayesine oranı %0,60).

[Deniz Yatırım Strateji ve Araştırma](#)

## Beyaz Eşya Sektörü; Ağustos ayı beyaz eşya satışları / sınırlı olumlu

- TÜRKBEŞD Ağustos ayı beyaz eşya sektör verilerine göre, yurt içi satışlar yıllık %8 azalış, ihracat yıllık bazda %16 artış gösterdi. Temmuz'da yurt içi satışlar ve ihracat sırasıyla yıllık bazda %31 ve %16 azalış kaydetmişti. Yurt içi satışlarda son üç aydır devam eden yıllık azalışta yüksek baz etkili olurken, Eylül 2020-Haziran 2021 dönemi arasında kesintisiz bir şekilde yıllık bazda artış kaydeden ancak Temmuz ayında bu artışına ara veren yurt dışı satışlar ise devam eden güçlü talebin etkisiyle artış gösterdi.
- Türkiye beyaz eşya sektöründe toplam satışların yaklaşık %25'ini yurt içi, %75'ini de yurt dışı satışlar oluşturmaktadır. Bu çerçevede, yurt içi satışlarda devam eden azalışa karşılık ihracatta yaşanan güçlü artış dolayısıyla söz konusu veriyi beyaz eşya sektörü hisseleri açısından 'sınırlı pozitif olarak değerlendiriyoruz.

[Deniz Yatırım Strateji ve Araştırma](#)

## KAP ve Şirket Haberleri

### KAP ve Şirket Haberleri

- **Yapılması Planlanan Genel Kurullar:** 24 Eylül **TKURU/28** Eylül **MEGAP**(Olağanüstü)/30 Eylül **GLRYH-SAMAT-MARTI**(Olağanüstü)/06 Ekim **TBORG**(Olağanüstü)/12 Ekim **BASCMI-LUSE/14** Ekim **DGKLB/15** Ekim **DIRIT-MSGYO/19** Ekim **SANEL**
- **Margün Enerji Üretim Sanayi ve Ticaret A.Ş.'nin** halka arz edilecek toplam 100.000.000 TL nominal değerli payları, Borsa Birincil Piyasa'da Sabit Fiyatla Talep Toplama ve Satış Yöntemi ile beher pay için 8,30 TL fiyattan 22-23/09/2021 tarihlerinde Metro Yatırım Menkul Değerler A.Ş. aracılığıyla, MAREN.HE (ikincil piyasada işlem kodu MAREN.E olacaktır) işlem sırasında satışa sunulacaktır.

#### KAP HABERLERİ:

- **RALYH payının piyasasında;** Yatırımcı Bazında Pay Piyasası'ndaki emir ve işlemlerine yönelik olarak 23/09/2021 tarihinden itibaren 6 ay süreyle "Açığa Satış ve Kredili İşlem Yasağı", "Brüt Takas" ve "İnternetten Emir İletilmesinin Kısıtlanması" önleyici tedbirleri uygulanacaktır.
- **AVGYO:** Samsun, İlkadım İlçesinde bulunan iki adet akaryakıt istasyonunun mevcut kiracısı Mepet Metro Petrol ve Tesisler San.Tic.A.Ş. ile imzalanan kira sözleşmesinin 22.09.2021 tarihinden geçerli olmak üzere bir yıl daha uzatılmasına ve aylık kira bedelinin 60.000+KDV olarak belirlenmesine karar verilmiştir.
- **DIRIT:** 25 milyon TL yatırım sözleşmesi imzalanmıştır ve 2 yıl ödemesiz dönem içermektedir. Bu kapsamda, yatırım sözleşmesinin içeriği ve amacı, şirkete finansman sağlamak, ödemeler dengesini kurmak ve battaniye/halı üretim tesisinin faaliyeti için gerekli işletme sermayesini sağlamaktır.
- **INVEO:** Yönetim Kurulu'nun 22.09.2021 tarihinde aldığı karar doğrultusunda, Şirketin %100 bağlı ortaklığı olan, INVEO Alfa Uluslararası İş Geliştirme Yönetim ve Yatırım A.Ş.' ye küresel genişleme planlarımız ve büyüme stratejimiz çerçevesinde 5.600.000 TL sermaye avansı verilmesine karar verilmiştir.
- **KTSKR:** Türkiye Gıda ve Şeker Sanayi İşçileri Sendikası (Şeker-İş) arasında 01.02.2021 - 31.01.2023 tarihleri arasında geçerli olacak 2 yılı kapsayan 9. Dönem Toplu İş Sözleşmesi görüşmeleri 21.09.2021 tarihi itibarı ile anlaşma ile sonuçlanmıştır./Şirketin 68. Pancar tesellüm ve Şeker üretim kampanyası 24.09.2021 Cuma günü başlayacaktır.
- **KORDS:** Indo Kordsa'daki Kaza Hakkında Güncelleme; "Yaklaşık bir ay önce meydana gelen yangın sonrası kesintiye uğrayan Naylon 6.6 iplik üretim hattımız, müşterilerimize hizmetimizde hiçbir aksaklık olmadan, ekiplerimizin özverili çalışmaları neticesinde başarılı bir şekilde üretime başlamıştır."
- **MSGYO:** Brüt=Net: 0,0327296 TL kar payı ödemesinin 15.11.2021 tarihinden dağıtılması 15.10.2021 tarihinde yapılması planlanan genel kurulda oylanacaktır.

#### PAY ALIM-SATIM BİLDİRİMLERİ:

- **ARCLK:** 01.07.2021 tarihli Yönetim Kurulu Kararı ile başlatılan pay geri alım programı

kapsamında, 22.09.2021 tarihinde 31,76-31,98 TL fiyat aralıđından (ortalama 31,8455 TL) 660.000 adet alış işlemleri pay geri alım işlemlerine istinaden gerçekleştirilmiştir. Geri Alım programı çerçevesinde gerçekleştirilen işlemlerle birlikte şirket sermayesindeki pay oranı %3,4348 sınırına ulaşmıştır. (Geri Alım Programı Çerçevesinde; Geri Alıma Konu Azami Pay Sayısı:67.572.821/Geri Alım İçin Ayrılan Fonun Toplam Tutarı :2.400 milyon TL.) (Toplam: 23.209.652 adet pay 746.536.863 TL karşılığında 32.165 TL ortalama fiyat ile geri alınmıştır)

- **BIMAS:** 21.09.2021 tarihinde 67,66 TL fiyat aralıđından toplam 100.000 adet alış işlemleri Merkez Bereket Gıda San. ve Tic. A.Ş. tarafından yapılmıştır. Bu işlem sonrasında sahip olunan pay oranı %15,03 seviyesinden %15,05 seviyesine yükselmiştir.
- **DERHL:** 22.09.2021 tarihinde 4,56-4,87 TL fiyat aralıđından 100.000 adet alış işlemleri Yönetim Kurulu Başkanı Cemal Güzelci tarafından yapılmıştır. Bu işlem sonrasında sahip olunan pay oranı %13,33 seviyesinden %13,69 seviyesine yükselmiştir.
- **GLYHO:** 15.09.2021 tarihinde 2,18 TL fiyat aralıđından toplam 1.696.474 adet alış işlemleri Mehmet Kutman tarafından yapılmıştır. Bu işlem sonrasında sahip olunan pay oranı %24,99 seviyesinden %25,25 seviyesine yükselmiştir.
- **INFO:** 13.07.2021 tarihli Yönetim Kurulu Kararı ile başlatılan pay geri alım programı kapsamında, 22.09.2021 tarihinde 3,66-3,74 fiyat aralıđından toplam 80.224 adet alış işlemleri pay geri alım işlemlerine istinaden gerçekleştirilmiştir. Geri Alım programı çerçevesinde gerçekleştirilen işlemlerle birlikte şirket sermayesindeki pay oranı %3,472 sınırına ulaşmıştır. (Geri Alım Programı Çerçevesinde; Geri Alıma Konu Azami Pay Sayısı:7.000.000/Geri Alım İçin Ayrılan Fonun Toplam Tutarı:30.000.000TL.)(Toplam: 4.908.269 adet pay 18.662.600 TL karşılığında 3.802 TL ortalama fiyat ile geri alınmıştır)
- **NIBAS:** 21.09.2021 tarihinde 9,70-10,03 TL fiyat aralıđından 500.000 adet satış işlemleri Özişik İnşaat ve Enerji A.Ş. tarafından yapılmıştır. Bu işlem sonrasında sahip olunan pay oranı %6,48 seviyesinden %5,56 seviyesine gerilemiştir./21.09.2021 tarihinde 9,49-9,97 TL fiyat aralıđından 540.000 adet satış işlemleri Işıklar Holding A.Ş. tarafından yapılmıştır. Bu işlem sonrasında sahip olunan pay oranı %36,76 seviyesinden %35,76 seviyesine gerilemiştir.
- **SISE:** 26.02.2021 tarihli Yönetim Kurulu Kararı ile başlatılan pay geri alım programı kapsamında, 22.09.2021 tarihinde 8,07-8,12 fiyat aralıđında toplam 1.700.000 adet alış işlemleri pay geri alım işlemlerine istinaden gerçekleştirilmiştir. Geri Alım programı çerçevesinde gerçekleştirilen işlemlerle birlikte şirket sermayesindeki pay oranı %0,608 sınırına ulaşmıştır. (Geri Alım Programı Çerçevesinde; Geri Alıma Konu Azami Pay Sayısı:150.000.000/Geri Alım İçin Ayrılan Fonun Toplam Tutarı:1.200 milyon TL.)(Toplam: 18.481.820 adet pay 144.778.366 TL karşılığında 7.834 TL ortalama fiyat ile geri alınmıştır)
- **ULUUN:** 30.06.2021 tarihli Yönetim Kurulu Kararı ile başlatılan pay geri alım programı kapsamında, 22.09.2021 tarihinde 5,19-5,22 fiyat aralıđından toplam 104.726 adet alış işlemleri pay geri alım işlemlerine istinaden gerçekleştirilmiştir. Geri Alım programı çerçevesinde gerçekleştirilen işlemlerle birlikte şirket sermayesindeki pay oranı %6,914 sınırına ulaşmıştır. (Geri Alım Programı Çerçevesinde; Geri Alıma Konu Azami Pay Sayısı:5.000.000/Geri Alım İçin Ayrılan Fonun Toplam Tutarı:35.000.000TL.) (Toplam: 4.000.000 adet pay 20.238.267 TL karşılığında 5.06 TL ortalama fiyat ile geri alınmıştır)

[HuseyinVedat.Tinc@denizbank.com](mailto:HuseyinVedat.Tinc@denizbank.com)



## Teknik Yorum

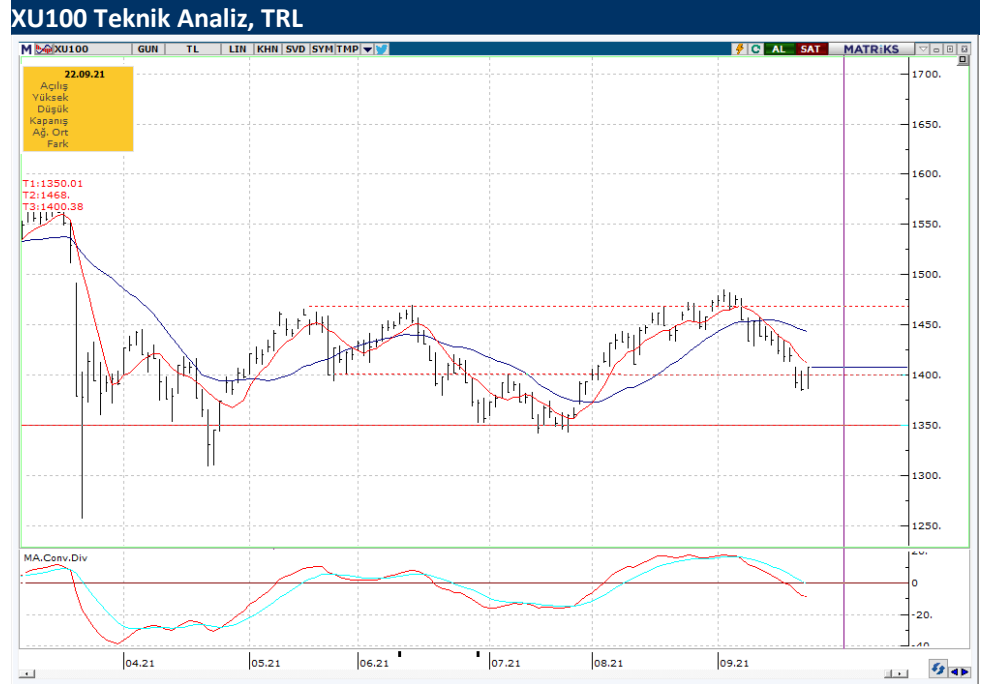
## BIST 100 Endeks Teknik Analiz

Dün endeks 1385.48 – 1407.46 arasında işlem gördü ve günü +1.58% deęişimle 1407.46 seviyesinde kapattı. İşlem hacmi ortalama seviyede gerçekleşti.

Endeks tekrardan 1400 direnç seviyesinin üzerinde kapattı.1400 üzerinde kaldıkça gittikçe kuvvetlenen bir endeks görme ihtimalini yüksek görüyoruz. Özellikle 1407-1410 bandı üzerinde hızlı 1430 hareketi görülebileceęi düşüncesindeyiz. Kısa vadeli pozisyonlarda 1385 ana destek ve stop loss seviyesi olarak takip ediyoruz.5g. Ort. 1404.48 22 g. Ort. 1443.32 seviyesindeler.

Destek olarak 1385 ve 1400, direnç olarak 1410 ve 1430 takip ediyoruz.

Bu sabah pozitif açılış ve sonrasında 1400 – 1430 arasında işlem aktivitesi bekliyoruz.



Kaynak: Bloomberg, Deniz Yatırım Araştırma

[AliBarbaros.Demirer@denizbank.com](mailto:AliBarbaros.Demirer@denizbank.com)



## Teknik Yorum

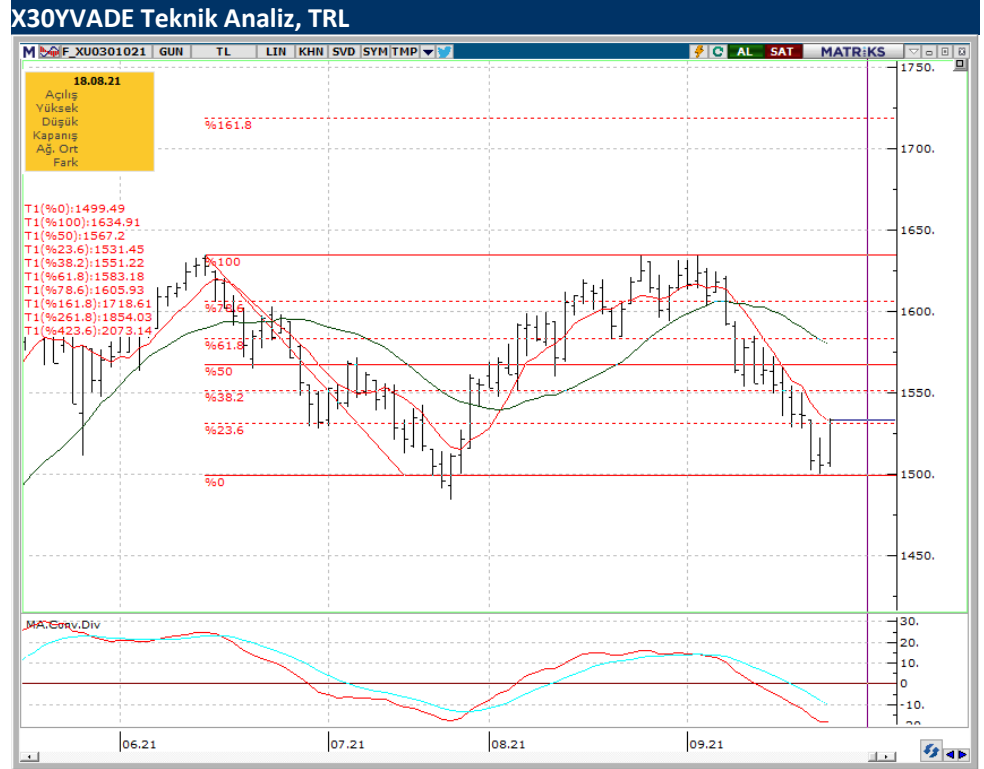
## VIOP - X30YVADE Teknik Analiz

Dün vadeli endeks 1503.75 – 1533.75 arasında işlem gördü ve +1,95% deęişimle günü 1533.00 seviyesinde kapattı. İşlem hacmi ortalama seviyede gerçekleşti.

3 gün 1500 destek seviyesini test eden vadeli endeks özellikle son bir saatte gelen sert alımla 1530 direnç seviyesi üzerinde kapatmayı başardı. Kısa vadeli direnç seviyeleri olarak 1550 ve 1567 takip ediyoruz. Kısa vadeli ana destek ve stop loss seviyesi 1500. 5g. Ort. 1524.05 22 g. Ort. 1579.22 seviyesindedeler.

Destek olarak 1500 ve 1510, direnç olarak ise 1530 ve 1570 seviyelerini takip ediyoruz

Bu sabah pozitif açılış ve sonrasında 1510 – 1560 arasında işlem aktivitesi bekliyoruz.

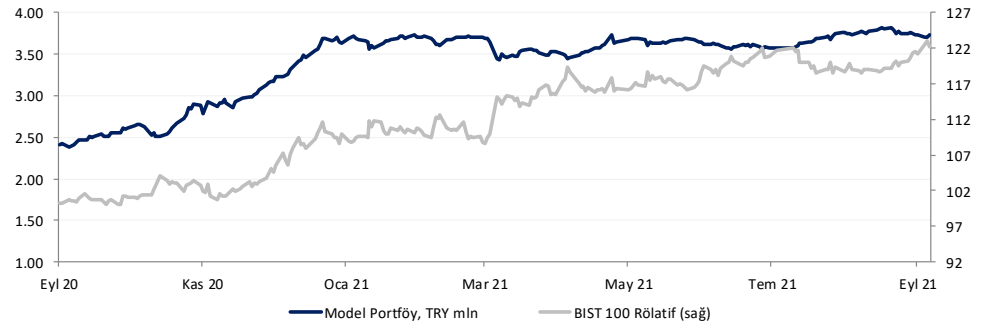


## Model Portföy

## Deniz Yatırım Model Portföyü

Hisse	Portföye Giriş Tarihi	Hedef Fiyat	Potansiyel	Nominal Getiri (Portföye girişten itibaren)	BIST-100'e Rölatif Getiri (Portföye girişten itibaren)	Portföyedeki Ağırlık
ISCTR	24.01.2020	7.40	41%	-28.1%	-37.6%	8.8%
TUPRS	15.04.2020	120.60	9%	25.8%	-14.3%	8.8%
GARAN	19.06.2020	11.50	21%	14.6%	-7.5%	8.8%
SISE	04.09.2020	10.90	33%	31.1%	1.2%	8.8%
MGROS	18.01.2021	50.42	53%	-24.4%	-16.4%	8.8%
ISMEN	24.03.2021	22.75	67%	-17.3%	-16.9%	8.8%
TAVHL	10.05.2021	33.60	39%	1.4%	5.2%	7.7%
TKOM	10.05.2021	10.90	50%	6.6%	10.6%	7.7%
KORDS	10.05.2021	32.70	35%	3.3%	7.2%	7.7%
OZKGY	10.05.2021	6.50	40%	4.3%	8.2%	7.7%
KRDMD	18.05.2021	11.50	77%	-21.7%	-18.8%	7.7%
YKBNK	24.08.2021	3.50	43%	-5.8%	-1.9%	8.8%

	Nominal Getiri	BIST-100'e Rölatif Getiri
2019	56.2%	24.6%
2020	49.9%	16.2%
12 aylık	54.8%	21.8%
2021 başından	8.0%	13.3%



Kaynak: Bloomberg, Deniz Yatırım Araştırma

## haftalık.takvim

### Haftalık, 20 Eylül 2021 – 26 Eylül 2021

Tarih	Gün	Saat	Olay	Beklenti	Önceki
20 Eylül	Pazartesi	17:30	TR - Merkezi Hükümet Borç Stoku (Ağu)	-	2.032,3B
21 Eylül	Salı	15:30	ABD - İnşaat İzinleri (Ağu)	1,600M	1,630M
		15:30	ABD - İnşaat İzinleri (Aylık) (Ağu)	-	2,3%
		15:30	ABD - Cari Hesap (2. Çeyrek)	-190,0B	-195,7B
		15:30	ABD - İnşaat Başlangıçları (Aylık) (Ağu)	-	-7,0%
		15:30	ABD - Konut Başlangıçları (Ağu)	1,580M	1,534M
22 Eylül	Çarşamba	10:00	TR - Tüketici Güveni (Eyl)	-	78,2
		17:00	ABD - Mevcut Ev Satışları (Ağu)	5,89M	5,99M
		17:00	ABD - Mevcut Konut Satışları (Aylık) (Ağu)	-	2,0%
		21:00	ABD - Faiz Oranı Tahmini - 1. Yıl (3. Çeyrek)	-	0,10
		21:00	ABD - Faiz Oranı Tahmini - 2. Yıl (3. Çeyrek)	-	0,6
		21:00	ABD - Faiz Oranı Tahmini - 3. Yıl (3. Çeyrek)	-	0,1
		21:00	ABD - Faiz Oranı Tahmini - Güncel (3. Çeyrek)	-	0,1
		21:00	ABD - Faiz Oranı Tahmini - Uzun Vadeli (3. Çeyrek)	-	2,5
		21:00	ABD - Federal Açık Piyasa Komitesi (FOMC) Ekonomik Planları	-	-
		21:00	ABD - Federal Fon Hedef Oranı	-	0,25%
		21:30	ABD - FOMC Basın Toplantısı	-	-
		23 Eylül	Perşembe	11:00	EUR - İmalat Satın Alma Müdürleri Endeksi (PMI) (Eyl)
11:00	EUR - Markit Bileşik Satın Alma Müdürleri Endeksi (PMI) (Eyl)			59,7	59,0
11:00	EUR - Hizmet Satın Alma Müdürleri Endeksi (PMI) (Eyl)			59,8	59,0
14:00	TR - Bir Hafta Vadeli Repo Faiz Oranı (Eyl)			19,00%	19,00%
14:00	TR - Gecelik Borçlanma Faizi (Eyl)			-	17,50%
14:00	TR - Gecelik Faiz Oranları (Eyl)			-	20,50%
16:45	ABD - Üretim Satın Alma Müdürleri Endeksi (PMI) (Eyl)			62,5	61,1
16:45	ABD - Markit Bileşik Satın Alma Müdürleri Endeksi (Eyl)			58,3	55,4
24 Eylül	Cuma	16:45	ABD - Hizmet Satın Alma Müdürleri Endeksi (PMI) (Eyl)	59,5	55,1
		10:00	TR - Kapasite Kullanım Oranı (Eyl)	-	77,1%
		10:00	TR - İmalat Güveni (Eyl)	-	113,9
		11:00	TR - Yabancı Turist Girişi (Yıllık) (Ağu)	-	367,50%
		17:00	ABD - Yeni Konut Satışları (Aylık) (Ağu)	-	1,0%
25 - 26 Eylül	Haftasonu	17:00	ABD - Yeni Konut Satışları (Ağu)	720K	708K
		-	-	-	-

## Dış Borç Piyasası

	Kupon Oranı	Vade	Vadeye Kalan Yıl	Fiyat	1G, pp	Getiri	1G, bps	Z-spread	Kontrat, \$ mln
<b>USD Eurobond</b>									
Turkey 22	5.13%	25 Mart 2022	0.49	101.75	0.01	1.57%	-3.4	141	1,000
Turkey 22-1	6.25%	26 Eylül 2022	0.98	103.91	-0.06	2.26%	5.3	209	2,500
Turkey 23	3.25%	23 Mart 2023	1.47	100.13	-0.08	3.16%	5.3	292	1,500
Turkey 24	5.75%	22 Mart 2024	2.35	103.52	-0.13	4.24%	5.3	377	2,500
Turkey 25	7.38%	5 Şubat 2025	3.02	107.57	-0.19	4.90%	5.7	424	3,250
Turkey 26	4.25%	14 Nisan 2026	4.09	95.91	-0.09	5.27%	2.4	440	1,500
Turkey 30	11.88%	15 Ocak 2030	5.84	137.37	-0.41	6.07%	5.1	493	1,500
Turkey 34	8.00%	14 Şubat 2034	8.24	110.89	-0.40	6.69%	4.4	537	1,500
Turkey 36	6.88%	17 Mart 2036	9.38	100.29	-0.31	6.84%	3.4	547	2,750
Turkey 38	7.25%	5 Mart 2038	9.94	103.52	-0.34	6.89%	3.4	549	1,000
Turkey 40	6.75%	30 Mayıs 2040	10.53	97.23	-0.32	7.02%	3.2	559	2,000
Turkey 41	6.00%	14 Ocak 2041	11.08	89.63	-0.29	6.99%	3.0	554	3,000
Turkey 43	4.88%	16 Nisan 2043	12.19	79.54	-0.21	6.68%	2.2	520	3,000
Turkey 45	6.63%	17 Şubat 2045	11.80	94.55	-0.27	7.11%	2.5	565	3,000
Turkey 45	6.63%	17 Şubat 2045	11.80	94.55	-0.27	7.11%	2.5	565	3,000
<b>EUR Eurobond</b>									
Turkey 21 E	4.35%	12 Kasım 2021	0.13	100.67	0.00	-0.89%	-8.1	-37	1,464
Turkey 23 E	4.13%	11 Nisan 2023	1.50	103.54	-0.06	1.76%	3.3	224	1,171
<b>Uluslararası Sukuk</b>									
Turkey 24-1	4.49%	25 Kasım 2024	2.94	101.39	-0.01	4.01%	0.2	339	1,000
<b>Samurai</b>									
Turkey 22 JPY	1.47%	15 Mart 2022	0.46	100.68	-0.02	0.00%	0.2	8	820
Turkey 24 JPY	1.05%	25 Eylül 2024	2.91	99.58	0.02	1.20%	-0.5	119	911
Turkey 33 JPY	2.68%	7 Şubat 2033	-	-	-	-	-	-	168
<b>Dual currency GDNs*</b>									
Turkey 23 TRY	7.10%	8 Mart 2023	1.40	87.56	-0.02	17.09%	4.0	-	1,683

\* Global depository notes emulating TRY local bonds, while interest and principal on these instruments is paid in USD \*\* Emulating inflation-linked local bonds

## Yasal Uyarı

Bu rapor/e-posta içerisinde yer alan değerlendirmeler Deniz Yatırım Menkul Kıymetler A.Ş. tarafından, güvenilir olduğuna inanılan kaynaklardan elde edilen bilgi ve veriler kullanılarak hazırlanmıştır. Raporda yer alan ifadeler, mali durumunuz ile risk ve getiri tercihlerinize uygun olmayabilir ve hiçbir şekilde alış veya satış yapılması yönünde yönlendirme olarak değerlendirilmemelidir. Deniz Yatırım, bu bilgilerin doğru, eksiksiz ve değişmez olduğunu garanti etmemektedir. Bu sebeple, okuyucuların, bu raporlardan elde edilen bilgilere dayanarak hareket etmeden önce, bilgilerin doğruluğunu teyit etmeleri önerilir ve bu bilgilere dayanılarak aldıkları kararlarda sorumluluk okuyucuların kendilerine aittir. Bilgilerin eksikliği ve yanlışlığından Deniz Yatırım hiçbir şekilde sorumlu tutulamaz. Ayrıca, Deniz Yatırım ve DenizBank Finansal Hizmetler Grubu çalışanları ve danışmanlarının, herhangi bir şekilde bu rapor/e-posta içerisinde yer alan bilgiler dolayısıyla ortaya çıkabilecek, doğrudan veya dolaylı zararlarla ilgili herhangi bir sorumluluğu yoktur. Burada yer alan bilgiler sermaye piyasası aracına yönelik bir yatırım tavsiyesi, alım-satım önerisi ya da getiri vaadi değildir ve yatırım danışmanlığı kapsamında yer almamaktadır. Yatırım Danışmanlığı hizmeti; yetkili kuruluşlar tarafından imzalanacak yatırım danışmanlığı sözleşmesi çerçevesinde kişilerin risk ve getiri tercihleri dikkate alınarak kişiye özel sunulmaktadır. Buradaki içeriğin hiçbir bölümü Deniz Yatırım Menkul Kıymetler A.Ş.'nin yazılı izni olmadan çoğaltılamaz, hiçbir şekil ve ortamda yayımlanamaz, alıntı yapılamaz ve kullanılamaz.

© DENİZ INVEST 2021

## Derecelendirme

**Deniz Yatırım Analistleri, her hisse senedi için bir veya birden fazla değerlendirme yöntemi kullanarak 12 aylık hedef değerler (fiyatlar) ve buna bağlı olarak potansiyel getirileri hesaplamaktadır. 12 ay derecelendirme sistemimiz; AL, TUT ve SAT olmak üzere 3 farklı genel yatırım tavsiyesi içerir.**

**AL:** Hisse senedinin gelecek 12 ay toplam potansiyel getirisinin **en az %20 ve üzerinde** oluşması şeklindeki değerlendirme ifade etmektedir.

**TUT:** Hisse senedinin gelecek 12 ay toplam potansiyel getirisinin **%0-20 aralığında** oluşması şeklindeki değerlendirme ifade etmektedir.

**SAT:** Hisse senedinin gelecek 12 ay toplam potansiyel getirisinin **%0'dan daha düşük** seviyelerde oluşması şeklindeki değerlendirme ifade etmektedir.

Derecelendirme	Potansiyel Getiri (PG), 12-ay
AL	≥%20
TUT	%0-20
SAT	≤%0

Kaynak: Deniz Yatırım

Deniz Yatırım Analistleri hisse senetlerini potansiyel katalizörler, tetikleyici gelişmeler, riskler ile piyasa, sektör ve rakip firma gelişmeleri ışığında değerlendirmektedir. Analistlerimiz genel yatırım tavsiyesinin kamuoyuyla paylaşılmasını takip eden süreçte hisse senetlerini titizlikle yakından takip etmeye devam etmekte; ancak, hisse senedi fiyatındaki dalgalanmalardan ötürü değerler, derecelendirme sistemimizdeki sınırları aştığı takdirde, analistlerimiz hisse senedi hakkında sundukları tavsiyeyi değiştirmemeyi ve/veya Gözden Geçirme (GG) sürecine almayı tercih edebilirler.