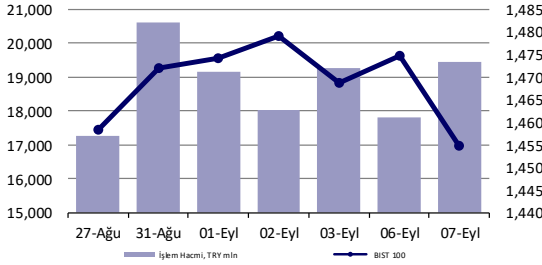


Ekonomik Veriler

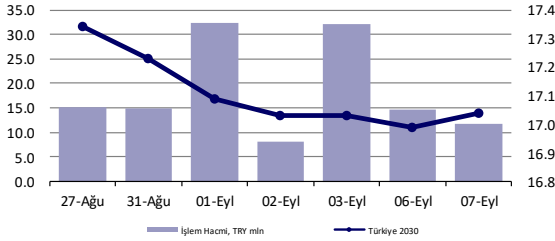
Açıklanacak Veriler Saat

TSİ

Hisse Senedi Piyasası



Bono Piyasası



Endeksler, para piyasaları ve emtia

	Kapanış	Önceki	1 Gün	1 Ay	Yıl Baş.
BIST100	1,455	1,475	-1.4%	1.4%	-1.5%
İşlem Hacmi, TL mln	19,454	17,827	9.1%	-10.3%	-46.7%
Turkey 2030 (13.11.2030)	17.04%	16.99%	5 bps	-61 bps	413 bps
Turkey 2030	5.76%	5.73%	3 bps	-21 bps	39 bps
TCMB karışık fonlama mlyt	19.00%	19.00%	-	-	197 bps
USD/TRY	8.35	8.28	0.8%	-3.2%	12.3%
EUR/TRY	9.90	9.84	0.6%	-2.5%	9.0%
Sepet (50/50)	9.12	9.06	0.7%	-2.9%	10.5%
DOW	35,100	35,369	-0.8%	-0.3%	14.7%
S&P500	4,520	4,535	-0.3%	1.9%	20.3%
FTSE	7,149	7,187	-0.5%	0.4%	10.7%
MSCI EM	1,326	1,324	0.1%	2.6%	2.7%
MSCI EE	198.41	199.89	-0.7%	5.9%	21.9%
Shanghai SE Comp	3,677	3,622	1.5%	6.3%	5.9%
Nikkei	29,916	29,660	0.9%	7.5%	9.0%
Petrol (Brent)	71.96	71.69	0.4%	41.4%	41.4%
Altın	1,794	1,823	-1.6%	1.8%	-5.5%

En Çok Yükselen & Düşenler (BIST 100)

	Hisse Kodu	Son Kapanış	Gün Değ.	Hacim, TRY bin
En çok yükselenler				
Rta Laboratuvarları	RTALB	24.44	5.1%	216,905
Logo Yazılım	LOGO	41.98	2.4%	70,991
Coca Cola İçecek	CCOLA	89.60	2.2%	53,893
Tofaş Otomobil Fab.	TOASO	44.10	1.2%	174,621
İndeks Bilgisayar	İNDES	6.65	1.2%	39,342
Mlp Sağlık Hizmetleri	MPARK	26.36	1.2%	26,469
En çok düşenler				
Jantsa Jant	JANTS	69.40	-3.6%	157,344
Kereviş Gıda	KERVT	4.57	-3.4%	28,084
Yapı Ve Kredi Bankası	YKBNK	2.59	-3.4%	480,171
Doğuş Otomotiv	DOAS	28.54	-3.3%	38,204
Bera Holding	BERA	10.29	-3.1%	75,465
Fenerbahçe	FENER	35.26	-3.1%	185,244

Günlük Bülten

Piyasa Yorumu:

Bu sabah BIST100'de aşağı yönlü bir açılış bekliyoruz. Dün TL'deki zayıflık ve kar realizasyonu eğilimine bağlı olarak banka hisseleri öncülüğünde sert bir düzeltme hareketi görüldü. Kısa vadede işlem hacminin sınırlı kalabileceğini ve temkinli bir seyir görülebileceğini tahmin ediyoruz.

Bu sabah negatif açılış ve sonrasında 1440 – 1470 arasında işlem aktivitesi bekliyoruz.

Bugünün Haberleri:

Makro Ekonomi

- Hazine borçlanmasını 15.1 milyar TL'ye çıkardı

Hisse Senetleri

- TAVHL; Toplam yolcu sayısı Ağustos'ta 2019'un %74'ü seviyesine ulaştı / nötr

Ekonomik Veriler

- 17.00: ABD, JOLTS iş açılışları raporu, Temmuz,
- 20.10: Fed, Williams konuşması,
- 21.00: Fed, Bej Kitap.

Piyasalarda bugün**Piyasalarda Bugün**

Pazartesi günü uzun hafta sonu tatili nedeniyle kapalı olan ve işlem görmeyen ABD endekslerinin yeniden fiyatlamalara geri dönüşü eksi yönde performansların takip edilmesi şeklinde oldu. 7 Eylül işlemlerinde genele yayılır şekilde satış baskısı gözlenirken, güvenli liman arayışı Amerikan dolarına olan talebi destekledi.

Cuma günü açıklanan ABD istihdam piyasası verilerinin Ağustos ayı itibarıyla beklentilerin ciddi anlamda gerisinde kalarak zayıflama göstermiş olması dün takip edilen satış baskısının gerekçeleri arasında gösterilebilir. Ancak, tek başına tetikleyici unsur olduğu kanaatinde değiliz. İçerisinde bulunduğumuz haftada makro veri takviminin zayıf olması ve fakat merkez bankalarının gerçekleştirecekleri faiz toplantılarının gündemi meşgul edecek olması yatırımcıların kar realizasyonu isteklerini desteklemiş olabilir.

Amerikan dolarına yönelik talebin genele yayılır şekilde yükseldiği bir gün geride kaldı. Bloomberg Terminal nezdinde takip edilen 21 EMFX üyesinin 18'inde gün sonu kapanışları eksi olurken, sadece 3'ünde artı performans takip edildi. Son dönem içerisindeki dirençli duruşu ile dikkat çeken Türk lirası da emsallerine paralel seyrederken, günü %-0.84 performans ile tamamladı ve CLP'nin %-1.02'lik kapanışının ardından listenin en zayıf ikinci üyesi oldu.

Başta ABD ve Avrupa tahvil faizleri olmak üzere faiz hadlerindeki yükseliş de yatırımcı yaklaşımlarının baskılanmasında önemli bir rol üstlendi. Tatil dönüşünde ABD 10y tahvil faizinde +5bp civarında yükseliş olurken, Almanya'da yarın takip edilecek olan ECB toplantısı öncesinde 10y tahvilin faizi %12 yükselişle %-0.32'den gün sonu kapanışı gerçekleştirdi.

Global ekonominin 2021 3Ç döneminde büyüme ivmesi açısından zirve yaptığı fikrinin kuvvetlenmesi ve merkez bankalarının devam eden Delta varyantının yanında para politikalarındaki normalleşme adımlarını sürdürmesi başlıkları yatırımcıların güvenli liman arayışlarının gerekçeleri arasında gösterilebilir. Dün sabah takip edilen Avustralya MB toplantısının ardından varlık alımlarının 4 milyar AUD seviyesine çekilmesi ihtiyatlı yaklaşımı desteklemiş olabilir.

Dün Amerikan hazinesi 3y vadeli kağıdın ihracında toplamda 58 milyar USD borçlanma gerçekleştirdi. Faizin düzeyi %0.447 ile nispeten düşük oluşurken, talep son 6 ihalenin ortalamasının gerisinde kaldı. ABD faizlerindeki yükselişin bir diğer gerekçesi olarak dün başlayan ve yarın sona erecek olan 3y, 10y ve 30y vadeli kağıtların ihraçları da gösterilebilir. Bugün ve yarın toplamda 62 milyar USD düzeyinde borçlanmaya 10 ve 30y vadeli nezdinde gidilecek.

Yerel varlıklar da yurt dışı emsallerine paralel seyretti ve günü negatif baskı altında tamamladı. CDS'in yatay seyrettiği günde Türk varlıklarında herhangi bir ayrışma gözlenmedi. BIST 100 endeksinde 80 hisse günü değer kaybı ile tamamlarken, 16'sı yükseldi, 3'ü ise yatay seyretti.

Orkun.Godek@denizbank.com

Piyasalar**Piyasalar**

Salı günü küresel risk iştahındaki zayıflama genele yayılır şekilde tüm varlıklar nezdinde yakından hissedildi. DXY'nin günü %0.52 yükselişle tamamlaması takip edilirken, emtia grubundaki baskılanma nispeten daha şiddetli oldu. Bloomberg emtia endeksindeki kayıp %1.36 olurken; XAU %-1.59 ve Brent tipi petrolde ise aktif kontratın performansı %-0.73 düzeyinde gerçekleşti. El Salvador'da başlayan Bitcoin kullanımı ve test sürecinin ilk gününde yaşanan aksaklıkların yansımaları fiyatlarda %20'lik kayıp getirirken, global risk iştahındaki sendelemenin tüm varlıklara yayılarak hissedildiğini not düşmek gerekiyor. ABD'de majör endeksler Nasdaq hariç eksi yaklaşım ile günü tamamlarken, bu sabah spot Asya ve vadeli ABD endekslerinin de karışık seyrettiğini belirtmek gerekiyor. Bu eksende yerel varlıklardaki açılış da yatay-negatif olabilir.

Türk lirası Amerikan doları karşısında günü %-0.84 ile tamamlarken, BIST 100 endeksi kapanışı %1.35 düşüşle 1454 puan seviyesinden gerçekleşti. 10y vadeli tahvilin faizi +7bp ile %17.12 olurken, CDS 366bp düzeyinde yatay seyretti.

EMEA bölgesi endekslerinde gün sonu kapanışları genele yayılır şekilde değer kayıplarına işaret etti. Euro Stoxx 50 %-0.50, FTSE 100 %-0.53, DAX %-0.56 ve Rusya (RTS, USD) varlıkları %-0.75 ile takip edilirken, işlem hacimleri son 5 gün ortalamalarına kıyasla Avrupa'da düşük, Rusya'da ise yüksek seyretti.

Amerika kıtası işlemlerinde Avrupa seansından devralınan zayıflama eğiliminin devamı gözlemlendi. Majör ABD endekslerinde Dow Jones ve S&P 500 sırasıyla %-0.76 ve %-0.34 ile zayıf seyrederken, Nasdaq ise %0.07 oldu. Şili ve Kolombiya'da ana endeksler %0.50 civarında değer kaybederken, Arjantin'de ise Merval %0.64 değer kaybetti.

Asya'da yeni gün fiyatlamaları ağırlıklı değer kayıpları şeklinde oluyor. TSİ 08.30/ NKY 225 %0.61, Hang Seng %-0.44, CSI 300 %-0.69 ve KOSPI %-0.80 düzeyinde performans sergilerken, USDCNH paritesi offshoreda 6.4603 ile sınırlı yuan değer kazancına işaret ediyor.

Orkun.Godek@denizbank.com

Fiyatlamalar**Fiyatlamalar**

BIST 100 endeksinde 1445-1440 seviyeleri destek, 1462-1470 ise direnç olarak yakından izlenebilir.

USDTRY paritesinde 8.28-8.23 destek, 8.35-8.40 direnç olarak takip edilebilir.

Global Amerikan doları fiyatlamalarının EUR çaprazları üzerinde etkili olmaya devam etmesini bekliyoruz. Eylül ayında gerçekleştirilecek olan Almanya seçimlerinde muhtemel SDP zaferi kısa vadede EUR+ eğilimi destekleyebilir. EURUSD paritesinin 1.17-1.20 bandında dalgalanmaya devam etmesini bekliyoruz. 1.1830-1.1800 destek, 1.1910-1.1952 ise direnç olarak izlenebilir.

Orkun.Godek@denizbank.com

Makro Ekonomi

Hazine borçlanmasını 15.1 milyar TL'ye çıkardı

- Hazine dün düzenlediği 5Y sabit kuponlu tahvil (02.09.2026) ihalesinde 4 milyar TL'si piyasadan olmak üzere 6.5 milyar TL borçlandı. İhalede tekliflerin %63.9'u karşılanırken ortalama getiri %17.67 oldu. 10Y TÜFE'ye endeksli tahvil (28.05.2031) ihalesinde ise 4.1 milyar TL'si piyasadan olmak üzere 4.3 milyar TL borçlandı. Bu ihalede tekliflerin %61.3'ü karşılanırken ortalama reel getiri %3.3 olarak gerçekleşti. Pazartesi gerçekleştirilen ihale ile birlikte Hazine aylık 40 milyar TL'lik borçlanma hedefine karşılık bu hafta toplam 15.1 milyar TL borçlanmış oldu. Hazine'nin ayın geri kalanında 20 ve 21 Eylül'de gerçekleştireceği 5 ihalesi bulunuyor.

[Kaynak: SPINN Danışmanlık](#)

Hisse senetleri

Tav Havalimanları

Bloomberg Kodu	TAVHL TI
Tavsiye	AL
Fiyat/Hisse	TRY23.58
Hedef Fiyat/Hisse	TRY33.60
Getiri Potansiyeli	42%
HAO	48%
Piyasa değeri	TRY8,566 mln

TAVHL; Toplam yolcu sayısı Ağustos'ta 2019'un %74'ü seviyesine ulaştı / nötr

- Tav Havalimanlarının hizmet verdiği tüm limanlardaki toplam yolcu sayısı (Almatı dahil) 2021'in Ağustos ayında 8,6 milyon ile 2019 yılı Ağustos ayının %74'ü seviyesine ulaştı. Aylık yolcu, dış hatta 2019 Ağustos ayının %65'i, iç hatta da %96'sı düzeyinde gerçekleşti. Yılın ilk 8 aylık döneminde ise toplam yolcu sayısı 2019'un aynı dönemine kıyasla %51 azalış (dış hat %59, iç hat %39 azalış), 2020'nin aynı dönemine kıyasla %74 artışla (dış hat %112, iç hat %46 artış) 29,84 milyon oldu. Yolcu verilerinde Temmuz ayına benzer şekilde toparlanma eğiliminin sürdüğünü görüyoruz. Özellikle iç hat tarafında 2019 verilerinin yakalanmış olması dikkat çekmektedir. Önümüzdeki dönemde aşılamanın artması ve aşı sertifikası uygulamasına bağlı olarak yolcu verilerinde ılımlı toparlanmanın devam edeceğini düşünüyoruz. Bununla birlikte dış hat tarafında benzer performans için ülke bazlı tedbirlerin hafifletilmesi önem taşımaktadır. Bu açıdan TAV'ın 2019 verilerine göre toplam yolcular içinde %6 paya sahip olan İngiltere önemli noktalardan biridir.
- Hisse performansına bakıldığında son 3 aylık dönemde endeksin %9 altında performans sergileyen TAVHL'nin son bir aylık dönemde ise nominal olarak %5, relatif olarak %3 getiri sağladığı görülmektedir. Ağustos ayı trafik verilerine bağlı önemli bir etki beklememekle birlikte vaka sayısı ve ülke bazlı tedbirlerin hisse performansı üzerinde belirleyici olmaya devam edeceğini tahmin ediyoruz.
- TAV mevcut durumda Türkiye'de işlettiği havalimanlarında Rusya, Almanya, Ukrayna ve Polonya'dan gelen yolculara hizmet veriyor. Bu 4 ülke 2019 verilerine göre Tav'in işlettiği Türkiye'deki havalimanlarındaki uluslararası yolcu sayısının %65'ini oluşturuyor.

Banu.Dirim@denizbank.com

KAP ve Şirket Haberleri

KAP ve Şirket Haberleri

- Yapılması Planlanan Genel Kurullar:** 8 Eylül **PENTA** (Olağanüstü)/10Eylül **IDEAS**(Olağanüstü)/12 Eylül **SANEL**/13 Eylül **KUYAS**(Olağanüstü)/ 15 Eylül **BALAT-CEOEM** /17 Eylül **PETKM** /24 Eylül **TKURU**/28 Eylül **MEGAP**(Olağanüstü)/30 Eylül **GLRYH-SAMAT**/15 Ekim **DIRIT**
- Kar Payı Dağıtım İşlemlerine İlişkin Bildirim:** (ödenmeyecek) : **EUHOL**
- Europap Tezol Kağıt halka arzı 8-9-10 Eylül tarihleri arasında gerçekleşecek.** Pay başına 13,87 TL fiyatla talep toplanacak olan Europap Tezol Kağıt'ın arzında, ek satış hakkının

tamamının kullanılması halinde halka açıklık oranı %24, halka arz büyüklüğü ise 333 milyon TL olacak.

KAP HABERLERİ:

- **AKYHO** payında 08/09/2021 tarihli işlemlerden (seans başından) 22/09/2021 tarihli işlemlere (seans sonuna) kadar brüt takas uygulanacaktır.
- **DERHL:** 07.09.2021 tarihinde yapılan Yönetim Kurulu toplantısında, İştiraki Toprak Yenilebilir Enerji Sanayi Ticaret A.Ş.' nin gelişmesi ve büyümesi doğrultusunda önümüzdeki dönemde yapılması planlanan yatırımları için, yenilenebilir enerji sektörü çalışma prosesleri gereği iştirake bağlı yeni ortaklıklar kurulmasına karar verilmiştir. Bu amaçla 500.000 TL sermayeli Azur 1 Yenilebilir Enerji Sanayi Ticaret A.Ş. ve Azur 11 Yenilebilir Enerji Sanayi Ticaret A.Ş. kurulmuş, 07.09.2021 tarih ve 10403 sayılı Ticaret Sicil Gazetesinde Şirketlerin kurulumu tescil edilmiştir./07.09.2021 tarihinde yapılan Yönetim Kurulu toplantısında, %51 oranında bağlı ortaklık olan Havana Motorlu Araçlar Sanayi Ticaret A.Ş.'nin 20.000.000 TL olan ödenmiş sermayesinin bulunduğu sektörde son dönemde meydana gelen olumsuzluklar nedeniyle 19.900.000 TL azaltılarak 100.000 TL'ye indirilmesine, azaltılan bu sermayenin ortaklara payları nispetinde ödenmesine, iştiraki Toprak Yenilenebilir Enerji Ticaret A.Ş.'nin gelecek vadeden ve kar marjı yüksek bir sektörde yer alması nedeniyle mevcut sermayesi 10.000.000 TL'nin %225 oranında nakit olarak artırılarak 32.500.000 TL'ye çıkarılmasına; mevcut ortakların payları oranında Havana Motor'un sermaye azaltımından sağlanan fonları da kullanarak söz konusu sermaye artırımına katılmasına karar verilmiştir. Holdingin Şirket sermayesi ve kaynaklarını optimum düzeyde kullanabilmek amacıyla aldığı bu kararın önümüzdeki dönemde, yenilenebilir enerji sektöründe büyüme ve Şirket karlılığında iyileştirme getirmesi beklenmektedir.
- **DGGYO:** Doğu Gayrimenkul Yatırım Ortaklığı Anonim Şirketi Yönetim Kurulu Hüsnü Akhan başkanlığında Şirket merkezinde toplanarak; Şirket portföyünde yer alan Doğu Center Etiler gayrimenkulünde, kiracı olarak bulunan GETİR PERAKENDE LOJİSTİK A.Ş.'nin ("Getir") talebi üzerine, tapunun Doğu Center Etiler binasındaki; Bağımsız bölümlerin (47 adet) tamamının satışı hususunda Getir ile görüşmelere başlanmasına ve konuya ilişkin kararın (KAP)'da duyurulmasına, oy birliğiyle karar verilmiştir.
- **DOHOL:** Yönetim Kurulunun 07.09.2021 tarihli toplantısında; 16.920.000,-Amerikan Doları ödenmiş sermayesine %100 oranında iştirak ettiğimiz doğrudan bağlı ortaklık M Investment 1 LLC.'nin sermayesinin tamamı nakden karşılanmak suretiyle 750.000,-Amerikan Doları tutarında artırılarak 17.670.000,-Amerikan Doları'na çıkarılmasında; Şirket tarafından nakden karşılanmak suretiyle yeni pay alma hakkının tamamının kullanılmasına ve nakdi sermaye artırımına katılım tutarının 750.000,-Amerikan Doları olarak belirlenmesine karar verilmiştir.
- **LOGO:** 07.09.2021 tarihli Yönetim Kurulu kararı ile, %100 iştiraki olan Logo Elektronik Ticaret Hizmetleri A.Ş. ile Logo Kobi Dijital Hizmetler A.Ş.'nin devralınması suretiyle Logo Yazılım çatısı altında birleşme işlemine yönelik gerekli tüm çalışmaların, işlemlerin ve başvuruların gerçekleştirilmesine katılanların oybirliği ile karar verilmiştir.
- **TACTR:** Esas Sözleşmede yer alan mevcut ana faaliyet konusunun değişikliğinin önemli nitelikte işlem sayılmasına, olağan Genel Kurul Toplantısının yapılmasına ve faaliyet konusu değişikliğinin Genel Kurulda onaya sunulmasına, Önemli nitelikteki bu işleme ilişkin Olağan Genel Kurul Toplantısına katılan ve olumsuz oy kullanan ve Muhalefet Şerhini toplantı tutanağına işleten Pay sahipleri veya temsilcilerinin paylarını ortaklığa satarak ortaklıktan ayrılma hakkına sahip olmasına, Ortaklıktan ayrılmak isteyen paydaşlarımızın paylarının ortaklık tarafından satın alınması konusunda ayrılan kaynağın üst limit olarak herhangi bir sınırlama olmamasına, Ortaklıktan ayrılma hakkının "Önemli Nitelikteki İşlemler ve Ayrılma Hakkı Tebliği (II-23.3) "nin 14. Maddesine istinaden söz konusu işlemlerin ilk kamuya duyurulduğu 01.07.2021 tarihinden itibaren son altı aylık dönem içerisinde (bir ay 30 gün olarak dikkate alınmıştır) Borsa İstanbul' da oluşan şirket pay değerinin günlük düzeltilmiş ağırlıklı ortalama fiyatlarının aritmetik ortalaması olan 24,68 TL'nin alınmasına oy birliği ile karar verilmiştir.
- **TRILC:** 07.09.2021 tarihli kararı gereği; Pekin'de yerleşik Beijing Institute Of Biological firması ile Birleşik Arap Emirliklerinde yerleşik G42 Pharmaceutical Manufacturing LLC Firması tarafından yürütülmekte olan İnaktive COVID 19 aşısının üretim , satış ve

dağıtımını için yürütülmekte olan çalışmalarda ; belirlenmiş bölgeler için fill & finish tesis kurulumu anahtar teslim projeleri için başlatılacak olan görüşmelerde gerekli müzakereleri yönetmek ve yapılmakta olan görüşmeleri kurumsal bir statüye taşımak amacı ile ilgili anlaşmaları yapmak üzere Yönetim Kurulu Üyesi ve Genel Müdür Yardımcısı Sn. .Berna SEZER 'in yetkili kılınmasına oy birliği ile karar verilmiştir.

- **ULUUN:** Toprak Mahsulleri Ofisi (TMO) tarafından açılan Yemlik Arpa ithalat işi ihalesine 07.09.2021 tarihinde verilmiş olan teklif kapsamında Ulusoy Un uhdesinde kalan miktar 15.09.2021- 08.10.2021 tarihleri arasında teslim edilecektir. İhale sonucu ve bedeli: 62.487.450 TL. İhale Bedelinin %100'ü Ortaklık Payına düşmektedir ve ortaklık payına düşen kısmın kamuya açıklanan son gelir tablosundaki brüt satış hasılatına oranı: %1,54

PAY ALIM-SATIM BİLDİRİMLERİ:

- **AKYHO:** 07.09.2021 tarihinde 2,97 TL fiyat aralığından 3.994.550 adet satış işlemi Akdeniz Girişim Holding A.Ş. tarafından yapılmıştır. Bu işlem sonrasında sahip olunan pay oranı %20,56 seviyesine gerilemiştir.
- **ARCLK:** 01.07.2021 tarihli Yönetim Kurulu Kararı ile başlatılan pay geri alım programı kapsamında, 07.09.2021 tarihinde 31,92-32,22 TL fiyat aralığından (ortalama 32,0607 TL) 1.400.000 adet alış işlemi pay geri alım işlemlerine istinaden gerçekleştirilmiştir. Geri Alım programı çerçevesinde gerçekleştirilen işlemle birlikte şirket sermayesindeki pay oranı %1,9458 sınırına ulaşmıştır. (Geri Alım Programı Çerçevesinde; Geri Alıma Konu Azami Pay Sayısı:67.572.821/Geri Alım İçin Ayrılan Fonun Toplam Tutarı :2.400 milyon TL.) (Toplam: 13.147.516 adet pay 426.191.350 TL karşılığında 32.4161 TL ortalama fiyat ile geri alınmıştır)
- **INFO:** 13.07.2021 tarihli Yönetim Kurulu Kararı ile başlatılan pay geri alım programı kapsamında, 07.09.2021 tarihinde 3,94-4,03 fiyat aralığından toplam 100.000 adet alış işlemi pay geri alım işlemlerine istinaden gerçekleştirilmiştir. Geri Alım programı çerçevesinde gerçekleştirilen işlemle birlikte şirket sermayesindeki pay oranı %2,647 sınırına ulaşmıştır. (Geri Alım Programı Çerçevesinde; Geri Alıma Konu Azami Pay Sayısı:7.000.000/Geri Alım İçin Ayrılan Fonun Toplam Tutarı:30.000.000TL.)(Toplam: 3.742.042 adet pay 14.140.435 TL karşılığında 3.779 TL ortalama fiyat ile geri alınmıştır)
- **ULUUN:** 30.06.2021 tarihli Yönetim Kurulu Kararı ile başlatılan pay geri alım programı kapsamında, 07.09.2021 tarihinde 5,22 fiyat aralığından toplam 30.000 adet alış işlemi pay geri alım işlemlerine istinaden gerçekleştirilmiştir. Geri Alım programı çerçevesinde gerçekleştirilen işlemle birlikte şirket sermayesindeki pay oranı %6,362 sınırına ulaşmıştır. (Geri Alım Programı Çerçevesinde; Geri Alıma Konu Azami Pay Sayısı:5.000.000/Geri Alım İçin Ayrılan Fonun Toplam Tutarı:35.000.000TL.) (Toplam: 2.913.031 adet pay 14.462.548 TL karşılığında 4.965 TL ortalama fiyat ile geri alınmıştır.

HuseyinVedat.Tinc@denizbank.com

Teknik Yorum

BIST 100 Endeks Teknik Analiz

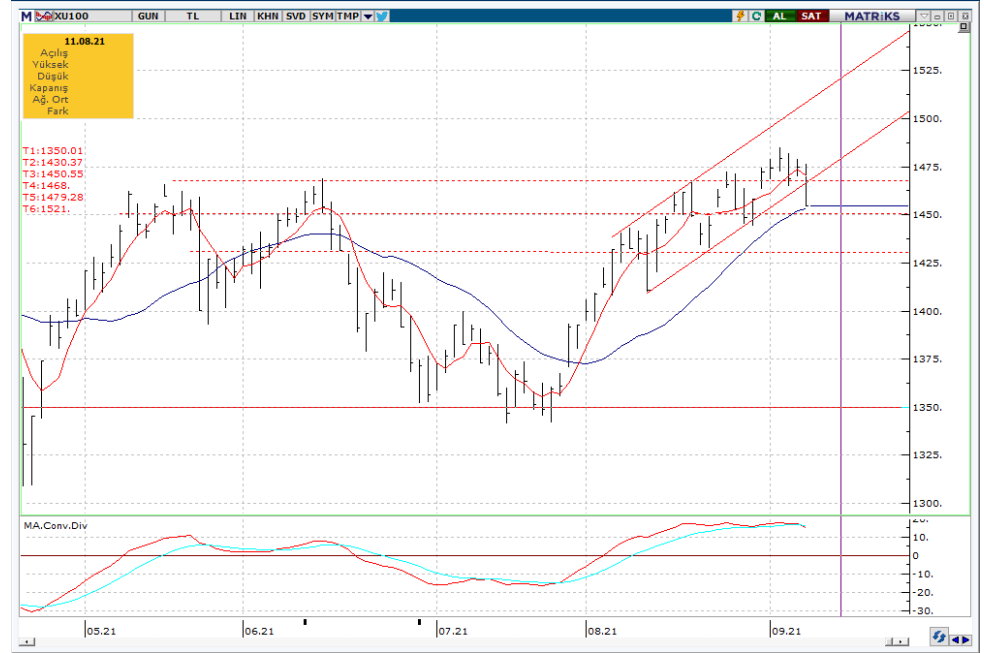
Dün endeks 1454.74 – 1476.33 arasında işlem gördü ve günü -1.35% değişimle 1454.74 seviyesinde kapattı. İşlem hacmi ortalama seviyede gerçekleşti.

1470 üzerinde kuvvetlenemeyen endeks gelen satışlarla kısa vadeli yükselen kanal destek seviyesi ve stop loss seviyesinin altında kapattı.1468 altında kaldıkça satış baskısının devamı beklenebilir. Kısa vadeli ilk destek 1450 , ana destek olarak 1430 takip ediyoruz. 5g. Ort. 1470.27 22 g. Ort. 1453.07 seviyesindedir.

Destek olarak 1450 ve 1430 , direnç olarak 1468 ve 1480 takip ediyoruz.

Bu sabah negatif açılış ve sonrasında 1440 – 1470 arasında işlem aktivitesi bekliyoruz.

XU100 Teknik Analiz, TRL



Kaynak: Bloomberg, Deniz Yatırım Araştırma

AliBarbaros.Demir@denizbank.com

Teknik Yorum

VIOP - X30YVADE Teknik Analiz

Dün vadeli endeks 1591.00 – 1621.25 arasında işlem gördü ve -1,65% değişimle günü 1591.75 seviyesinde kapattı. İşlem hacmi ortalama seviyede gerçekleşti.

1610 – 1633 bandındaki sıkışma aşağı yönlü son buldu. Vadeli endeks 1610 altında hızlanan satışlarla geriledi. 1617 altında kaldıkça satış baskısının devam etmesi beklenebilir. Kısa vadeli pozisyonlarda ilk destek olarak 1573 takip ediyoruz. 5g. Ort. 1611.95 22 g. Ort. 1605.95 seviyesindedir.

Destek olarak 1584 ve 1573 , direnç olarak ise 1600 ve 1610 seviyelerini takip ediyoruz. Bu sabah negatif açılış ve sonrasında 1584 – 1600 arasında işlem aktivitesi bekliyoruz.



Kaynak: Bloomberg, Deniz Yatırım Araştırma

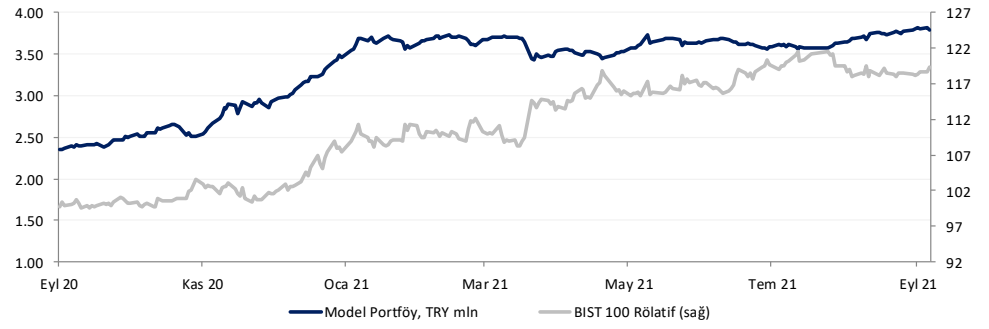
AliBarbos.Demirer@denizbank.com

Model Portföy

Deniz Yatırım Model Portföyü

Hisse	Portföye Giriş Tarihi	Hedef Fiyat	Potansiyel	Nominal Getiri (Portföye girişten itibaren)	BIST-100'e Rölatif Getiri (Portföye girişten itibaren)	Portföydeki Ağırlık
ISCTR	24.01.2020	7.40	32%	-23.4%	-35.7%	8.8%
TUPRS	15.04.2020	120.60	17%	17.2%	-22.8%	8.8%
GARAN	19.06.2020	11.50	18%	17.7%	-8.1%	8.8%
SISE	04.09.2020	10.90	26%	38.1%	3.2%	8.8%
MGROS	18.01.2021	50.42	46%	-20.8%	-15.2%	8.8%
ISMEN	24.03.2021	22.75	55%	-10.8%	-13.3%	8.8%
TAVHL	10.05.2021	33.60	42%	-1.3%	-0.9%	7.7%
TKOM	10.05.2021	10.90	51%	5.9%	6.3%	7.7%
KORDS	10.05.2021	32.70	33%	4.4%	4.8%	7.7%
OZKGY	10.05.2021	6.50	35%	8.5%	9.0%	7.7%
KRDMD	18.05.2021	11.50	54%	-10.1%	-9.8%	7.7%
YKBNK	24.08.2021	3.50	35%	0.0%	0.8%	8.8%

	Nominal Getiri	BIST-100'e Rölatif Getiri
2019	56.2%	24.6%
2020	49.9%	16.2%
12 aylık	60.4%	19.6%
2021 başından	9.3%	11.0%



Kaynak: Bloomberg, Deniz Yatırım Araştırma

haftalık.takvim

Haftalık, 6 Eylül 2021 – 12 Eylül 2021

Tarih	Gün	Saat	Olay	Beklenti	Önceki
6 Eylül	Pazartesi	-	ABD - İşçi Bayramı	-	-
7 Eylül	Salı	12:00	EUR - Gayri Safi Yurtiçi Hasıla (GSYİH) (çeyreklik) (2. Çeyrek)	0,2%	0,2%
		12:00	EUR - Gayri Safi Yurtiçi Hasıla (GSYİH) (Yıllık) (2. Çeyrek)	13,6%	13,6%
		12:00	EUR - ZEW Ekonomik Hissiyat (Eyl)	-	42,7
		17:30	TR - Hazine Nakit Dengesi (Ağu)	-	-67,930B
8 Eylül	Çarşamba	15:55	ABD - Kırmızı Kitap (Yıllık)	-	18,6%
		17:00	ABD - İş İmkanları ve Personel Değişim Oranı (JOLTS) (Tem)	9,281M	10,073M
9 Eylül	Perşembe	14:45	EUR - Mevduat Hesap Oranı (Ağu)	-0,50%	-0,50%
		14:45	EUR - Faiz Oranı Kararı (Ağu)	-	-
10 Eylül	Cuma	10:00	TR - İşsizlik Oranı (Aylık) (Tem)	-	10,6%
		15:30	ABD - Çekirdek Üretici Fiyat Endeksi (ÜFE) (Yıllık) (Ağu)	5,6%	6,2%
		15:30	ABD - Çekirdek Üretici Fiyat Endeksi (ÜFE) (Aylık) (Ağu)	0,5%	1,0%
		15:30	ABD - Üretici Fiyat Endeksi (ÜFE) (Aylık) (Ağu)	0,6%	1,0%
		15:30	ABD - Üretici Fiyat Endeksi (ÜFE) (Yıllık) (Ağu)	7,3%	7,8%
		19:00	ABD - WASDE Raporu	-	-
11 - 12 Eylül	Haftasonu	-	-	-	-

Dış Borç Piyasası

	Kupon Oranı	Vade	Vadeye Kalan Yıl	Fiyat	1G, pp	Getiri	1G, bps	Z-spread	Kontrat, \$ mln
USD Eurobond									
Turkey 22	5.13%	25 Mart 2022	0.53	101.95	-	1.49%	-	134	1,000
Turkey 22-1	6.25%	26 Eylül 2022	1.00	104.27	-	2.10%	-	194	2,500
Turkey 23	3.25%	23 Mart 2023	1.49	100.58	0.03	2.86%	-1.7	264	1,500
Turkey 24	5.75%	22 Mart 2024	2.34	104.40	-	3.91%	-	348	2,500
Turkey 25	7.38%	5 Şubat 2025	3.07	109.04	-0.05	4.48%	1.2	388	3,250
Turkey 26	4.25%	14 Nisan 2026	4.14	97.63	-	4.83%	-	401	1,500
Turkey 30	11.88%	15 Ocak 2030	5.91	140.08	-0.21	5.76%	2.5	461	1,500
Turkey 34	8.00%	14 Şubat 2034	8.36	114.16	-0.19	6.34%	2.0	496	1,500
Turkey 36	6.88%	17 Mart 2036	9.20	103.10	-0.17	6.54%	1.8	509	2,750
Turkey 38	7.25%	5 Mart 2038	10.10	106.95	-0.31	6.55%	3.0	507	1,000
Turkey 40	6.75%	30 Mayıs 2040	10.70	100.11	-	6.74%	-	522	2,000
Turkey 41	6.00%	14 Ocak 2041	11.26	92.31	-	6.72%	-	517	3,000
Turkey 43	4.88%	16 Nisan 2043	12.36	81.48	-0.30	6.48%	3.1	490	3,000
Turkey 45	6.63%	17 Şubat 2045	12.01	97.34	-0.26	6.85%	2.2	530	3,000
Turkey 45	6.63%	17 Şubat 2045	12.01	97.34	-0.26	6.85%	2.2	530	3,000
EUR Eurobond									
Turkey 21 E	4.35%	12 Kasım 2021	0.17	100.82	-0.05	-0.39%	18.4	15	1,479
Turkey 23 E	4.13%	11 Nisan 2023	1.54	103.85	-0.01	1.63%	0.2	212	1,183
Uluslararası Sukuk									
Turkey 24-1	4.49%	25 Kasım 2024	2.99	101.77	0.10	3.89%	-3.5	332	1,000
Samurai									
Turkey 22 JPY	1.47%	15 Mart 2022	0.51	100.75	-0.01	0.01%	-0.7	9	815
Turkey 24 JPY	1.05%	25 Eylül 2024	2.94	99.49	-0.31	1.22%	10.4	123	906
Turkey 33 JPY	2.68%	7 Şubat 2033	-	-	-	-	-	-	167
Dual currency GDNs*									
Turkey 23 TRY	7.10%	8 Mart 2023	1.45	86.91	0.00	17.33%	2.0	-	1,741

* Global depositary notes emulating TRY local bonds, while interest and principal on these instruments is paid in USD ** Emulating inflation-linked local bonds

Yasal Uyarı

Bu rapor/e-posta içerisinde yer alan değerlendirmeler Deniz Yatırım Menkul Kıymetler A.Ş. tarafından, güvenilir olduğuna inanılan kaynaklardan elde edilen bilgi ve veriler kullanılarak hazırlanmıştır. Raporda yer alan ifadeler, mali durumunuz ile risk ve getiri tercihlerinize uygun olmayabilir ve hiçbir şekilde alış veya satış yapılması yönünde yönlendirme olarak değerlendirilmemelidir. Deniz Yatırım, bu bilgilerin doğru, eksiksiz ve değişmez olduğunu garanti etmemektedir. Bu sebeple, okuyucuların, bu raporlardan elde edilen bilgilere dayanarak hareket etmeden önce, bilgilerin doğruluğunu teyit etmeleri önerilir ve bu bilgilere dayanılarak aldıkları kararlarda sorumluluk okuyucuların kendilerine aittir. Bilgilerin eksikliği ve yanlışlığından Deniz Yatırım hiçbir şekilde sorumlu tutulamaz. Ayrıca, Deniz Yatırım ve DenizBank Finansal Hizmetler Grubu çalışanları ve danışmanlarının, herhangi bir şekilde bu rapor/e-posta içerisinde yer alan bilgiler dolayısıyla ortaya çıkabilecek, doğrudan veya dolaylı zararlarla ilgili herhangi bir sorumluluğu yoktur. Burada yer alan bilgiler sermaye piyasası aracına yönelik bir yatırım tavsiyesi, alım-satım önerisi ya da getiri vaadi değildir ve yatırım danışmanlığı kapsamında yer almamaktadır. Yatırım Danışmanlığı hizmeti; yetkili kuruluşlar tarafından imzalanacak yatırım danışmanlığı sözleşmesi çerçevesinde kişilerin risk ve getiri tercihleri dikkate alınarak kişiye özel sunulmaktadır. Buradaki içeriğin hiçbir bölümü Deniz Yatırım Menkul Kıymetler A.Ş.'nin yazılı izni olmadan çoğaltılamaz, hiçbir şekil ve ortamda yayımlanamaz, alıntı yapılamaz ve kullanılamaz.

© DENİZ INVEST 2021

Derecelendirme

Deniz Yatırım Analistleri, her hisse senedi için bir veya birden fazla değerlendirme yöntemi kullanarak 12 aylık hedef değerler (fiyatlar) ve buna bağlı olarak potansiyel getirileri hesaplamaktadır. 12 ay derecelendirme sistemimiz; AL, TUT ve SAT olmak üzere 3 farklı genel yatırım tavsiyesi içerir.

AL: Hisse senedinin gelecek 12 ay toplam potansiyel getirisinin **en az %20 ve üzerinde** oluşması şeklindeki değerlemeyi ifade etmektedir.

TUT: Hisse senedinin gelecek 12 ay toplam potansiyel getirisinin **%0-20 aralığında** oluşması şeklindeki değerlemeyi ifade etmektedir.

SAT: Hisse senedinin gelecek 12 ay toplam potansiyel getirisinin **%0'dan daha düşük** seviyelerde oluşması şeklindeki değerlemeyi ifade etmektedir.

Derecelendirme	Potansiyel Getiri (PG), 12-ay
AL	≥%20
TUT	%0-20
SAT	≤%0

Kaynak: Deniz Yatırım

Deniz Yatırım Analistleri hisse senetlerini potansiyel katalizörler, tetikleyici gelişmeler, riskler ile piyasa, sektör ve rakip firma gelişmeleri ışığında değerlendirmektedir. Analistlerimiz genel yatırım tavsiyesinin kamuoyuyla paylaşılmasını takip eden süreçte hisse senetlerini titizlikle yakından takip etmeye devam etmekte; ancak, hisse senedi fiyatındaki dalgalanmalardan ötürü değerler, derecelendirme sistemimizdeki sınırları aştığı takdirde, analistlerimiz hisse senedi hakkında sundukları tavsiyeyi değiştirmemeyi ve/veya Gözden Geçirme (GG) sürecine almayı tercih edebilirler.