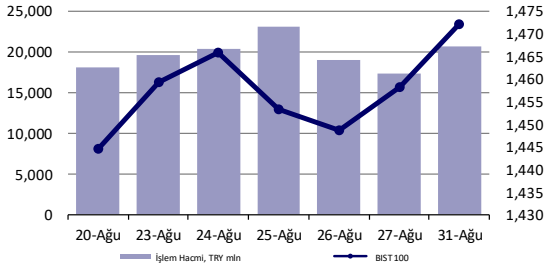


Ekonomik Veriler

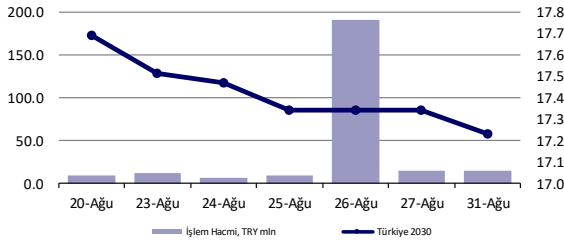
Açıklanacak Veriler	Saat
Türkiye GSYH	10:00
Avrupa Bölgesi İşsizlik Oranı	12:00

TSİ

Hisse Senedi Piyasası



Bono Piyasası



Endeksler, para piyasaları ve emtia

	Kapanış	Önceki	1 Gün	1 Ay	Yıl Baş.
BIST100	1,472	1,458	0.9%	5.7%	-0.3%
İşlem Hacmi, TL mln	20,620	17,258	19.5%	25.5%	-43.5%
Türkiye 2030 (13.11.2030)	17.23%	17.34%	-11 bps	-22 bps	432 bps
Türkiye 2030	5.66%	5.72%	-6 bps	-21 bps	30 bps
TCMB karışık fonlama mlyt	19.00%	19.00%	-	-	197 bps
USD/TRY	8.32	8.38	-0.7%	-1.6%	11.8%
EUR/TRY	9.82	9.89	-0.7%	-2.2%	8.2%
Sepet (50/50)	9.07	9.13	-0.7%	-1.9%	9.8%
DOW	35,361	35,400	-0.1%	1.2%	15.5%
S&P500	4,523	4,529	-0.1%	2.9%	20.4%
FTSE	7,120	7,148	-0.4%	1.2%	10.2%
MSCI EM	1,309	1,285	1.8%	2.4%	1.3%
MSCI EE	194.37	193.13	0.6%	4.3%	19.4%
Shanghai SE Comp	3,544	3,528	0.4%	4.3%	2.0%
Nikkei	28,090	27,789	1.1%	3.0%	2.4%
Petrol (Brent)	72.11	71.63	0.7%	41.7%	41.7%
Altın	1,814	1,810	0.2%	0.0%	-4.5%

En Çok Yükselen & Düşenler

Hisse Kodu	Son Kapanış	Gün Değ.	Hacim, TRY bin	
En çok yükselenler				
Hurriyet Gazetecilik	HURGZ	1.68	9.8%	39,103
Anel Elektrik	ANELE	2.82	9.7%	29,734
Net Holding	NTHOL	4.81	6.7%	167,949
Aygaz	AYGAZ	15.07	4.3%	61,838
Carrefoursa	CRFSA	39.36	3.9%	4,481
Metro Holding	METRO	1.52	3.4%	8,699
En çok düşenler				
Besiktas Futbol Yat.	BJKAS	5.66	-2.6%	35,163
Koc Holding	KCHOL	23.04	-2.4%	551,867
Karsan Otomotiv	KARSN	3.84	-2.0%	137,121
Galatasaray	GSRAY	3.51	-2.0%	44,784
Gsd Holding	GSDHO	2.08	-1.9%	26,803
Erbosan	ERBOS	132.00	-1.8%	36,123

Günlük Bülten

Piyasa Yorumu:

Bu sabah BIST100'de yukarı yönlü bir açılış bekliyoruz. Dün TL ve faizlerin stabil seyrinin desteğiyle ve yabancı yatırımcı girişlerinin etkisiyle banka hisseleri yükseliş gösterdi. Olumlu momentumun korunabileceğini düşünüyoruz. Yurtiçi ve yurtdışı tarafta bugün yoğun bir veri gündemi takip edilecek.

Bu sabah pozitif açılış ve sonrasında 1460 – 1485 arasında işlem aktivitesi bekliyoruz.

Bugünün Haberleri:

Makro Ekonomi

- Dış ticaret dengesinde bozulma
- Hizmet ÜFE'de yüksek artış
- Hizmet SAMEKS 50'nin altında

Hisse Senetleri

- PETKM; Etilen-nafta spread'i haftalık bazda geriledi / sınırlı olumsuz
- ARDYZ; 6 milyon TL büyüklüğünde sözleşme imzalamıştır / sınırlı olumlu
- NETAS; VakıfBank ile sözleşme imzalamıştır / sınırlı olumlu

Ekonomik Veriler

- 10:00: Türkiye, Gayri Safi Yurtiçi Hasıla (GSYİH) (Yıllık) (2. Çeyrek)
- 10:00: Türkiye, İmalat PMI (Ağu)
- 10:55: Almanya, İmalat PMI (Ağu)
- 11:00: Euro Bölgesi, İmalat PMI (Ağu)
- 11:30: İngiltere, İmalat PMI (Ağu)
- 12:00: Euro Bölgesi, İşsizlik Oranı (Tem)
- 13:00: ABD, OPEC Toplantısı
- 15:15: ABD, ADP Tarım Dışı İstihdam Değişikliği (Ağu)
- 16:45: ABD, İmalat PMI (Ağu)
- 17:00: ABD, ISM İmalat PMI (Ağu)
- 19:00: FOMC Üyesi Bostic'in Konuşması.

Makro Ekonomi**Dış ticaret açığında artış**

- TÜİK verilerine göre Temmuz ayı dış ticaret dengesi piyasa beklentilerine paralel şekilde 4,3 milyar dolar açık verdi. Bu dönemde ihracat yıllık bazda %10,2 artarak 16,4 milyar dolar olurken, ithalat %16,8 artışla 20,7 milyar dolar oldu. 12 aylık toplam dış ticaret açığı ise 47.2 milyar dolardan 48.6 milyar dolara yükseldi. Dış ticaret açığındaki artışa rağmen turizm gelirlerindeki artış sayesinde cari açık düşmeye devam edecek gibi görünüyor. Temmuz ayında enerji ve altın hariç ihracat yıllık bazda %8,9 artarken, ithalat %24 oranında artış gösterdi. 12 aylık enerji ve altın dışı ticaret dengesi ise 2.8 milyar dolar açıktan Temmuz'da 4,8 milyar dolar açığa geriledi. Önümüzdeki dönemde ithalat talebinin artması ve altın ithalatı ile ilgili baz etkisinin ortadan kalkması enerji ve altın dışı açığın daha da artmasına neden olabilir. Ayrıca Avrupa'ya ihracat çift haneli oranlarda artarken Türkiye'nin diğer ihracat pazarları olan Yakın ve Orta Doğu ile Kuzey Afrika'ya ihracat çok zayıf seyrediyor. Delta varyant nedeniyle pandemi etkisinin halen devam etmesi ve de deniz taşımacılığı ile ilgili aksaklıklar ihracatın kısa vadede önemli bir sıçrama yapmasını engellerken, bu durum dış ticaret açığında bozulmanın devam edebileceği anlamına geliyor.

Hizmet ÜFE'de yüksek artış

- TUIK'in kısa bir süre önce yayınlamaya başladığı hizmet üretici fiyat endeksi Temmuz'da aylık %7.8 artışla veri setinin başladığı 2017 yılından bu yana en yüksek aylık artışı gösterdi. Hizmet Üretici Fiyat Endeksi (H-ÜFE), ülke ekonomisinde üretimi yapılan ulaştırma ve depolama, konaklama ve yiyecek, bilgi ve iletişim, gayrimenkul, mesleki ve teknik hizmetler ile idari ve destek hizmetlerinde üretici fiyatlarını zaman içinde karşılaştırarak fiyat değişimlerini ölçüyor. Endekse göre yıllık hizmet üretici enflasyonu Temmuz'da %34.1'den %38.0'e yükseldi. Bundan önceki en yüksek oran %31.0 ile Eylül 2018 tarihinde görülmüştü. Tüm sektörlerde yüksek fiyat artışları görülmekle birlikte sektörel bazda en yüksek artış %164.8 ile gayrimenkul hizmetlerinde görüldü. Petrol fiyatlarındaki artış ve pandemi koşullarının olumsuz etkilerini taşıyan ulaştırma hizmetlerinde yıllık enflasyon %39.3 olurken gıda fiyatlarının ikincil etkilerini barındıran yiyecek ve içecek hizmetlerinde enflasyon %22.3 oldu. Konaklama hizmetlerinde ise Temmuz enflasyonu %48.1 ile pandemi döneminde oluşan maliyet artışlarının hizmet fiyatlarına yansımalarının bir teyiti gibi görünüyor. delta varyant dolayısıyla pandemi koşullarının ticareti olumsuz etkilemesi ve de uluslararası taşımacılık faaliyetlerinin halen pandemi öncesi dönemde uzak olması maliyet artışlarının devam etmesine neden oluyor. TÜFE enflasyonu verilerine göre hizmet enflasyonunun Temmuz'da %13.46'dan %13.75'e yükseldiğine şahit olmuştuk. Hizmet ÜFE'deki bu rekor seviyelerin önümüzdeki dönemde tüketici hizmet fiyatlarını da yukarı çektiğine şahit olabiliriz.

Hizmet SAMEKS 50'nin altında

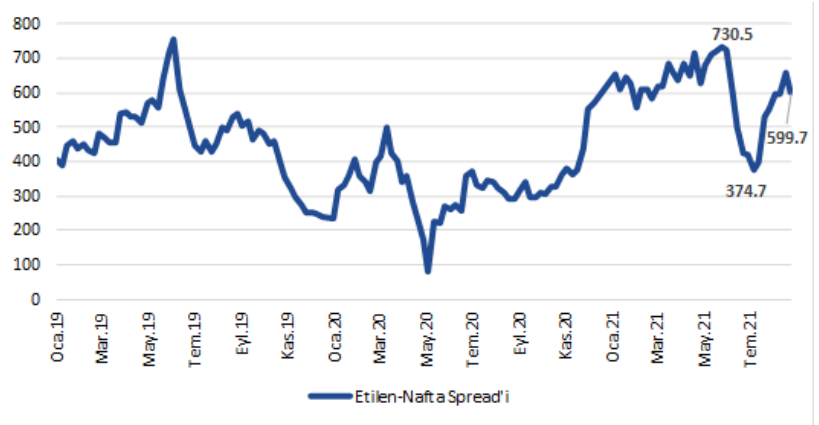
- MUSIAD'ın yayınladığı ve hem imalat hem de hizmet sektörünü kapsayan Satın Alma Yöneticileri Endeksi'ne göre Ağustos'ta imalat endeksi 46.7'den 51.1'e yükselirken hizmet endeksi 56.1'den 47.4'e sert bir düşüş gösterdi. Bilindiği üzere endeksin 50.0 altı bir seviyede olması sektörde daralmaya işaret etti. İmalat endeksindeki yükselişin ardında yeni siparişlerde görülen hızlanma yatarken hizmet sektöründe girdi alımları ve nihai mal stoku endekleri hizmet endeksinde düşüşü getirdi. Girdi alımlarının düşmesi sanayi sektöründe üretimin sınırlı bir artış göstermesine neden olurken üretim artışının sınırlı olması istihdam talebini olumsuz etkilemiş gibi görünüyor. Hizmet sektöründe ise istihdam endeksindeki artış turizmin desteklediği talebin sürdüğüne işaret ediyor. İmalat endeksi reel kesim güven endeksi ve kapasite kullanımındaki kuvvetli seyri teyit ederken turizm desteğinin azalması hizmet sektöründe nispeten zayıf seyrin önümüzdeki dönemde devam etmesine neden olabilir.

Hisse senetleri**Petkim**

Bloomberg Kodu	PETKM TI
Tavsiye	AL
Fiyat/Hisse	TRY6.20
Hedef Fiyat/Hisse	TRY7.30
Getiri Potansiyeli	18%
HAO	37%
Piyasa değeri	TRY15,713 mln

PETKM; Etilen-nafta spread'i haftalık bazda geriledi / sınırlı olumsuz

- Petkim tarafından paylaşılan verilere göre, etilen-nafta spread'i Ağustos ayının 4. haftasında haftalık bazda 60 USD (-%9,1) azalışla 599,7 USD seviyesine geriledi. Etilen fiyatları değişim göstermezken, nafta fiyatındaki artış (%10,1) spread'in haftalık bazda azalmasında etkili oldu. Hatırlanacağı üzere Haziran ayı başından Temmuz ortasında kadar 6 haftalık süreçte art arda azalan spread bu dönemde toplam 356 USD (%49) kayıpla 730,5 dolar düzeyinden 374,7 USD düzeyine kadar gerilemişti. Sonraki 6 haftalık dönemde ise toplam 285 USD artış görüldü.
- Petrokimya endüstrisi için genel bir karlılık metriği olan nafta-etilen spread'inin Haziran ayında görülen düşüşün ardından toparlanmasını, 2. yarıya dair beklentiler için olumlu bir sinyal olarak değerlendirmiştik. Son haftada görülen geri çekilmeyi bu aşamada kısmi olumsuz olarak yorumluyoruz. Spread'in yıllık bazda yüksek seviyelerde olması ise olumsuz etkiyi sınırlamaktadır.



Banu.Dirim@denizbank.com

Ard Grup Bilisim Teknolojileri

Bloomberg Kodu	ARDYZ TI
Tavsiye	Değerlenmemiş
Fiyat/Hisse	TRY50.75
Hedef Fiyat/Hisse	n.a
Getiri Potansiyeli	n.a
HAO	75%
Piyasa değeri	TRY1,212 mln

ARDYZ; 6 milyon TL büyüklüğünde sözleşme imzalamıştır / sınırlı olumlu

- Ard Grup Bilisim, Devlet Malzeme Ofisi Genel Müdürlüğü ile " Ölçeklenebilir Veri Depolama Sistemi Alımı" işine ait sözleşmeyi 6.077.000 TL (KDV Dahil) bedelle 31.08.2021 tarihi itibarıyla imzalamıştır. Bu haberin son 12 ayda relatif olarak endeksin %41 üzerinde getiri sağlamış olan ARDYZ hissesi üzerinde, Şirket'in 2020 yılsonu satış gelirinin 125 milyon TL ve 1Y21 dönemi satış gelirinin 103 milyon TL olmasını da değerlendirerek sınırlı olumlu etki yaratmasını bekliyoruz. Geriye dönük 12 aylık verilere göre hisse 11,5x F/K ve 10,3x FD/FAVÖK çarpanlarıyla işlem görmektedir.
- Şirket, 2Ç21'de tamamı yurt içi operasyonlarından kaynaklanmak üzere 71 milyon TL satış geliri kaydetmiş olup, bu gelirler yıllık bazda %128 ile güçlü arttı. Gelirlerin güçlü artmasında, katma değeri yüksek projeler etkili oldu.2Ç21'de FAVÖK yıllık bazda %266 oranında güçlü artarak 44 milyon TL'ye ulaştı. Bu artışta, ar-ge giderlerinin yıllık bazda 1,3 milyon TL'den 25,6 milyon TL'ye artmasına rağmen, satılan hizmet giderlerinin oldukça azalması etkili oldu. Ar-ge giderlerindeki bu artış ise, sağlanabilecek yeni katma değerler göz önünde bulundurulduğunda, gelecek dönemlerdeki FAVÖK artışını destekleyebilecek bir gelişme olarak karşımıza çıkıyor.2Ç21'de net kar yıllık bazda %240 ile güçlü artarak 40 milyon TL'ye yükseldi.
- Haziran sonu itibarıyla Şirket'in 43 milyon TL net nakit pozisyonu bulunuyor.

Cansu.Karaoz@denizbank.com

Netas Telekom.

Bloomberg Kodu NETAS TI

Tavsiye	Değerlenmemiş
Fiyat/Hisse	TRY17.19
Hedef Fiyat/Hisse	n.a
Getiri Potansiyeli	n.a
HAO	35%
Piyasa değeri	TRY1,115 mln

NETAS; VakıfBank ile sözleşme imzalamıştır / sınırlı olumlu

- Netas Telekomünikasyon, 16.000'den fazla çalışanı ve aktif büyüklüğü ile Türkiye'nin en büyük bankalarından olan VakıfBank'ın, Genel Müdürlük binalarında ve 934 şubesinde yer alan yaklaşık 91.500 adet BT Donanım Envanterinin, parça ve konsinye cihaz dahil Saha Bakım ve Onarım hizmetini 3 yıl süre ile sürdürmek üzere Türkiye Vakıflar Bankası T.A.O. ile sözleşme imzaladı. Bu haberin son 12 ayda relatif olarak endeksin %19 altında performans gösteren NETAS hissesi üzerinde, Şirket'in operasyonlarına sağlayabileceği katkı dolayısıyla kısmi olumlu bir etki yaratmasını bekliyoruz. Geriye dönük 12 aylık verilere göre hisse 1,9 PD/DD ve 79,9x FD/FAVÖK çarpanlarıyla işlem görmektedir.

Cansu.Karaoz@denizbank.com**KAP ve Şirket Haberleri****KAP ve Şirket Haberleri**

- Yapılması Planlanan Genel Kurullar:** 2 Eylül **YESİL-YGYO** /3 Eylül **IZTAR**/7 Eylül **EUHOL-SAMAT** /8 Eylül **PENTA** (Olağanüstü)/10Eylül **IDEAS**(Olağanüstü)/12 Eylül **SANEL**/13 Eylül **KUYAS**(Olağanüstü)/ 15 Eylül **BALAT-CEOEM** /17 Eylül **PETKM** /24 Eylül **TKURU**/28 Eylül **MEGAP**(Olağanüstü)
- 27.08.2021 Cuma tarihli işlemlerin takası** 01.09.2021 Çarşamba tarihinde gerçekleştirilecektir.
- Kar Payı Dağıtım İşlemlerine İlişkin Bildirim:** (ödenmeyecek) : **EKİZ**
- Orçay Ortaköy Çay Sanayi ve Ticaret A.Ş.(ORCAY)** çıkarılmış sermayesinin 12.465.000 TL'den 20.465.000 TL'ye artırılması nedeniyle ihraç edilen 8.000.000 TL nominal değerli paylar 26-27 Ağustos 2021 tarihlerinde "Sabit Fiyatla Talep Toplama ve Satış Yöntemi" ile Borsa İstanbul Birincil Piyasada halka arz edilmiştir. Şirket paylarının halka arzında 1,00 TL nominal değerli payların halka arz fiyatı 9,90 TL olarak açıklanmış olup, belirlenen halka arz fiyatı ile halka arz büyüklüğü 79.200.000 TL olarak gerçekleşmiştir. Halka arz, Borsa İstanbul Birincil Piyasada "Borsa'da Satış-Sabit Fiyatla Talep Toplama ve Satış" yöntemi ile yapıldığından, herhangi bir yatırımcı grubuna tahsisat yapılmamıştır. Borsa İstanbul tarafından paylaşılan verilere göre talep sonucunda halka arz büyüklüğünün toplamda 5,46 katına denk gelen 432.534.990 TL karşılığı filtre edilmemiş 43.690.403 nominal değerli talep gelmiştir. Orçay halka arzı kapsamında toplam 74.725 yurt içi bireysel yatırımcı(%98,98 oran ile 7.918.722 adet pay), 49 yurt içi kurumsal yatırımcı(%0,07oran ile 5.840 adet pay)ve 722 yurt dışı bireysel yatırımcı(%0,94 oran ile 75.438 adet pay) olmak üzere toplam 75.496 yatırımcı 8.000.000 TL nominal değerli payın alımını gerçekleştirmiştir./ Halka arz edilen 8.000.000 TL nominal değerli paylar 02.09.2021 tarihinden itibaren Ana Pazar'da 9,90 TL/pay baz fiyat, "ORCAY.E" kodu ve sürekli işlem yöntemiyle işlem görmeye başlayacaktır. İlgili sırada maksimum emir değeri 500.000 TL olarak belirlenmiştir.
- Nasmed Özel Sağlık Hizmetleri Tic. A.Ş.(EGEPO)** Halka arz edilen paylar 01.09.2021 tarihinden itibaren Ana Pazar'da 5 TL/pay baz fiyat, "EGEPO.E" kodu ve sürekli işlem yöntemiyle işlem görmeye başlayacaktır. İlgili sırada maksimum emir değeri 1.000.000 TL olarak belirlenmiştir.

KAP HABERLERİ:

- Hakları kullanılmış olarak işlem görecektir paylar:**(Bedelsiz sermaye artırımı) **ISBIR:** % 5000 / (Bedelli sermaye artırımı) **TSGYO:** % 30 Rüşhan Hakkı Kullandırma Fiyatı: 1 TL Rüşhan Hakkı Referans Fiyatı:0,529
- AEFES:** Kredi derecelendirme kuruluşu JCR Eurasia Rating, Anadolu Efes'in uzun vadeli ulusal notunu en yüksek not seviyesi olan "AAA (Trk)", kısa vadeli ulusal notunu "A-1+ (Trk)", görünümünü ise "durağan" olarak belirlemiştir. Uzun vadeli, yabancı ve yerel para cinsinden uluslararası notunu "BBB-", kısa vadeli, yabancı ve yerel para cinsinden

uluslararası notunu "A-3" olarak, görünümünü ise "durağan" olarak belirlemiştir.

- **ARDYZ:** Devlet Malzeme Ofisi Genel Müdürlüğü ile " Ölçeklenebilir Veri Depolama Sistemi Alımı" işine ait sözleşmeyi 6.077.000,00 TL (KDV Dahil) bedelle 31.08.2021 tarihi itibarıyla imzalamıştır.
- **BALAT:** 31.08.2021 tarihinde yapılan Yönetim Kurulu Toplantısında 10.054.000 TL tutarında Tahsisli Sermaye Artırım Kararı verilmesine toplantıya katılanların oy birliği ile karar verilmiştir.
- **NETAS, ilgili şirket (VAKBN) :** 16.000'den fazla çalışanı ve aktif büyüklüğü ile Türkiye'nin en büyük bankalarından olan VakıfBank'ın, Genel Müdürlük binalarında ve 934 şubesinde yer alan yaklaşık 91.500 adet BT Donanım Envanterinin, parça ve konsinye cihaz dahil Saha Bakım ve Onarım hizmetini 3 yıl süre ile sürdürmek üzere Türkiye Vakıflar Bankası T.A.O. ile Netaş arasında bir sözleşme imzalanmıştır.
- **PGSUS:** ile JCR Avrasya Derecelendirme A.Ş. arasında bir yıl süreyle geçerli kredi derecelendirme sözleşmesi imzalanmıştır.
- **VBTYZ, ilgili şirket (ENJSA):** Enerjisa Enerji 'nin doğrudan ortaklığı altında olan ve ilgili elektrik dağıtım bölgelerinde dağıtım faaliyeti ile iştigal eden Başkent Elektrik Dağıtım A.Ş., İstanbul Anadolu Yakası Elektrik Dağıtım A.Ş. ve Toroslar Elektrik Dağıtım A.Ş. ile imzalanan "Disk Depolama Hizmeti Alımı Sözleşmesi" kapsamında sistem kurulumları tamamlanmış, uygulama testleri başarı ile tamamlanmış, onay olarak hizmet kullanılmaya başlamış ve faturalama sürecine geçilmiştir. "Disk Depolama Hizmeti Alımı Sözleşmesi" uyarınca 36 ay boyunca sürecek hizmetin yaklaşık toplam değerinin 897.000 USD olması beklenmektedir.

PAY ALIM-SATIM BİLDİRİMLERİ:

- **INFO:** 13.07.2021 tarihli Yönetim Kurulu Kararı ile başlatılan pay geri alım programı kapsamında, 31.08.2021 tarihinde 3,76 fiyat aralığından toplam 10.000 adet alış işlemi pay geri alım işlemlerine istinaden gerçekleştirilmiştir. Geri Alım programı çerçevesinde gerçekleştirilen işlemle birlikte şirket sermayesindeki pay oranı %2,307 sınırına ulaşmıştır. (Geri Alım Programı Çerçevesinde; Geri Alıma Konu Azami Pay Sayısı:7.000.000/Geri Alım İçin Ayrılan Fonun Toplam Tutarı:30.000.000TL.)(Toplam: 3.260.170 adet pay 12.224.448 TL karşılığında 3.749 TL ortalama fiyat ile geri alınmıştır)
- **HDFGS:** 21.06.2021 tarihli Yönetim Kurulu Kararı ile başlatılan pay geri alım programı kapsamında, 31.08.2021 tarihinde 2,69 TL ortalama fiyat aralığından 100.001 adet alış işlemi pay geri alım işlemlerine istinaden gerçekleştirilmiştir. Geri Alım programı çerçevesinde gerçekleştirilen işlemle birlikte şirket sermayesindeki pay oranı %2,461 sınırına ulaşmıştır. (Geri Alım Programı Çerçevesinde; Geri Alıma Konu Azami Pay Sayısı:14.250.000/Geri Alım İçin Ayrılan Fonun Toplam Tutarı:30.000.000TL.) (Toplam: 7.052.178 adet pay 19.047.620 TL karşılığında 2.701 TL ortalama fiyat ile geri alınmıştır)
- **QUAGR:** 29.08.2021 tarihli Yönetim Kurulu Kararı ile başlatılan pay geri alım programı kapsamında, 31.08.2021 tarihinde 13,10-13,22 TL fiyat aralığından (ortalama:13,131) 691.113 adet alış işlemi pay geri alım işlemlerine istinaden gerçekleştirilmiştir. Geri Alım programı çerçevesinde gerçekleştirilen işlemle birlikte şirket sermayesindeki pay oranı %0,288 sınırına ulaşmıştır. (Geri Alım Programı Çerçevesinde; Geri Alıma Konu Azami Pay Sayısı:4.000.000/Geri Alım İçin Ayrılan Fonun Toplam Tutarı:55.000.000TL.) (Toplam: 691.113 adet pay 9.075.005 TL karşılığında 13.131 TL ortalama fiyat ile geri alınmıştır)
- **SNGYO:** 31.08.2021 tarihinde 3.000.000 TL toplam nominal tutarlı satış işlemi Sinpaş Gayrimenkul Yatırım Ortaklığı A.Ş. tarafından yapılmıştır. Bu işlemle birlikte şirket sermayesindeki pay oranı %11,37 seviyesinden %11,02 seviyesine gerilemiştir.
- **TRILC:** 27.08.2021 tarihinde 14,73-15,10 TL fiyat aralığından 739.000 adet alış işlemi Şirket Ortağı ve Yönetim Kurulu Başkanı Mehmet Berat Battal tarafından yapılmıştır. Bu işlem sonrasında sahip olunan pay oranı %49,12 seviyesinden %49,57 seviyesine yükselmiştir.
- **ULUUN:** 30.06.2021 tarihli Yönetim Kurulu Kararı ile başlatılan pay geri alım programı kapsamında, 31.08.2021 tarihinde 5,20-5,21 fiyat aralığından toplam 40.000 adet alış işlemi pay geri alım işlemlerine istinaden gerçekleştirilmiştir. Geri Alım programı

çerçevesinde gerçekleştirilen işlemle birlikte şirket sermayesindeki pay oranı %6,323 sınırına ulaşmıştır. (Geri Alım Programı Çerçevesinde; Geri Alıma Konu Azami Pay Sayısı:5.000.000/Geri Alım İçin Ayrılan Fonun Toplam Tutarı:35.000.000TL.) (Toplam: 2.838.031 adet pay 14.067.548 TL karşılığında 4.957 TL ortalama fiyat ile geri alınmıştır

HuseyinVedat.Tinc@denizbank.com

Teknik Yorum

BIST 100 Endeks Teknik Analiz

Dün endeks 1463.01 – 1474.47 arasında işlem gördü ve günü +0.95% değişimle 1472.07 seviyesinde kapattı. İşlem hacmi ortalama seviyede gerçekleşti.

Endeks gün boyu gelen alımlarla kritik direnç seviyesi 1470 üzerinde kapanış yapmayı başardı.1470 üzerinde kaldıkça olumlu teknik görünümün devamı beklenebilir. Kısa vadeli pozisyonlarda ana hedef / direnç olarak 1540 görmeye devam ediyoruz. Ara direnç seviyesi 1500.Kısa vadeli pozisyonlarda destek ve stop loss seviyemizi olarak 1450 olarak güncelliyoruz. 5g. Ort. 1459.60 22 g. Ort. 1439.23 seviyesindeler.

Destek olarak 1450 ve 1460 , direnç olarak 1500 takip ediyoruz.

Bu sabah pozitif açılış ve sonrasında 1460 – 1485 arasında işlem aktivitesi bekliyoruz.

XU100 Teknik Analiz, TRL



Kaynak: Bloomberg, Deniz Yatırım Araştırma

AliBarbaros.Demir@denizbank.com

Teknik Yorum

VIOP - X30YVADE Teknik Analiz

Dün vadeli endeks 1612.50 – 1631.00 arasında işlem gördü ve +0,57% değişimle günü 1621.75 seviyesinde kapattı. İşlem hacmi yüksek seviyede gerçekleşti.

Gün boyu pozitif işlem gören vadeli endekste 1633 kritik direnç seviyesi olarak görüyoruz. Bu seviye üzerinde ana hedef / direnç olarak 1700 takip ediyoruz. Ara direnç seviyesi 1670. Kısa vadeli pozisyonlarda ilk destek 1615 , ana destek ve stop loss seviyesi olarak 1600 takip ediyoruz. 5g. Ort. 1615.30 22 g. Ort. 1595.45 seviyesindedir.

Destek olarak 1600 ve 1615 , direnç olarak ise 1633 ve 1670 seviyelerini takip ediyoruz. Bu sabah pozitif açılış ve sonrasında 1615 – 1633 arasında işlem aktivitesi bekliyoruz.



Kaynak: Bloomberg, Deniz Yatırım Araştırma

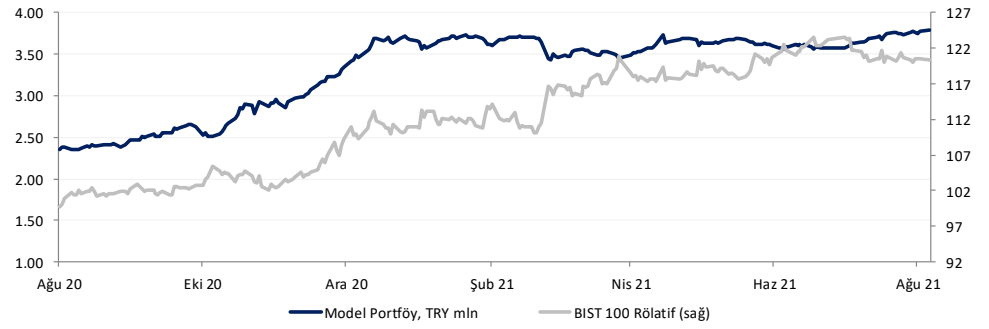
AliBarbaros.Demirer@denizbank.com

Model Portföy

Deniz Yatırım Model Portföyü

Hisse	Portföye Giriş Tarihi	Hedef Fiyat	Potansiyel	Nominal Getiri (Portföye girişten itibaren)	BIST-100'e Rölatif Getiri (Portföye girişten itibaren)	Portföydeki Ağırlık
ISCTR	24.01.2020	7.40	29%	-21.4%	-34.8%	8.8%
TUPRS	15.04.2020	120.60	19%	15.5%	-24.8%	8.8%
GARAN	19.06.2020	11.50	16%	19.5%	-7.8%	8.8%
SISE	04.09.2020	10.90	22%	42.6%	5.3%	8.8%
MGROS	18.01.2021	50.42	45%	-20.0%	-15.4%	8.8%
ISMEN	24.03.2021	22.75	49%	-7.2%	-10.8%	8.8%
TAVHL	10.05.2021	33.60	43%	-1.5%	-2.3%	7.7%
TKOM	10.05.2021	10.90	47%	8.7%	7.8%	7.7%
KORDS	10.05.2021	32.70	40%	-0.4%	-1.1%	7.7%
OZKGY	10.05.2021	6.50	40%	4.5%	3.7%	7.7%
KRDMD	18.05.2021	11.50	48%	-6.2%	-6.9%	7.7%
YKBNK	24.08.2021	3.50	33%	1.9%	1.5%	8.8%

	Nominal Getiri	BIST-100'e Rölatif Getiri
2019	56.2%	24.6%
2020	49.9%	16.2%
12 aylık	61.2%	19.6%
2021 başından	9.7%	10.1%



Kaynak: Bloomberg, Deniz Yatırım Araştırma

haftalık.takvim

Haftalık, 30 Ağustos 2021 – 5 Eylül 2021

Tarih	Gün	Saat	Olay	Beklenti	Önceki
30 Ağustos	Pazartesi	-	TR - Zafer Bayramı	-	-
		15:00	EUR - Almanya Tüketici Fiyat Endeksi (TÜFE) (Aylık) (Ağu)	0,1%	0,9%
		17:00	ABD - Askıdaki Konut Satışları (Aylık) (Tem)	-	-1,9%
31 Ağustos	Salı	10:00	TR - Ticaret Açığı (Tem)	-	-2,85B
		10:55	EUR - Almanya İşsizlik Oranı Değişimi (Ağu)	-34K	-91K
		12:00	EUR - Çekirdek Tüketici Fiyat Endeksi (TÜFE) (Yıllık)	-	0,7%
		12:00	EUR - Tüketici Fiyat Endeksi (TÜFE) (Yıllık) (Ağu)	2,8%	2,2%
		16:00	ABD - S&P/CS Konut Fiyat End. Bileşik - 20 Mevsims. Arınd. (Yıllık) (Haz)	18,0%	17,0%
		17:00	ABD - Conference Board (CB) Tüketici Güveni (Ağu)	124,0	129,1
		23:30	ABD - Amerikan Petrol Enstitüsü Haftalık Ham Petrol Stokları	-	-1,622M
1 Eylül	Çarşamba	09:00	EUR - Almanya Perakende Satışları (Aylık) (Tem)	-0,9%	4,2%
		10:00	TR - Gayri Safi Yurtiçi Hasıla (GSYİH) (Yıllık) (2. Çeyrek)	21,7%	7,0%
		10:00	TR - İmalat PMI (Ağu)	-	54,00
		10:55	EUR - Almanya İmalat Satın Alma Müdürleri Endeksi (PMI) (Ağu)	62,7	62,7
		11:00	EUR - İmalat Satın Alma Müdürleri Endeksi (PMI) (Ağu)	61,5	62,8
		12:00	EUR - İşsizlik Oranı (Tem)	7,6%	7,7%
		15:15	ABD - ADP Tarım Dışı İstihdam Değişikliği (Ağu)	500K	330K
		17:00	ABD - ISM İmalat Satın Alma Müdürleri Endeksi (PMI) (Ağu)	58,6	59,5
		17:30	ABD - Ham Petrol Stokları	-	-2,979M
		2 Eylül	Perşembe	15:30	ABD - Tarım Dışı Üretkenlik (çeyreklik) (2. Çeyrek)
15:30	ABD - Ticaret Dengesi (Tem)			-75,10B	-75,70B
15:30	ABD - İşsizlik Haklarından Yararlanma Başvuruları			-	343K
17:00	ABD - Fabrika Siparişleri (Aylık) (Tem)			-	1,5%
3 Eylül	Cuma	10:00	TR - Tüketici Fiyat Endeksi (TÜFE) (Yıllık) (Ağu)	18,70%	18,95%
		10:00	TR - Tüketici Fiyat Endeksi (TÜFE) (Aylık) (Ağu)	0,60%	1,80%
		10:00	TR - Üretici Fiyat Endeksi (ÜFE) (Yıllık) (Ağu)	-	2,46%
		10:00	TR - Üretici Fiyat Endeksi (ÜFE) (Aylık) (Ağu)	-	44,92%
		11:00	EUR - Markit Bileşik Satın Alma Müdürleri Endeksi (PMI) (Ağu)	59,5	59,5
		12:00	EUR - Perakende Satışlar (Aylık) (Tem)	0,2%	1,5%
		15:30	ABD - Ortalama Saatlik Kazançlar (Aylık) (Ağu)	0,4%	0,4%
		15:30	ABD - Tarım Dışı İstihdam (Ağu)	665K	943K
		15:30	ABD - İşsizlik Oranı (Ağu)	5,2%	5,4%
		16:45	ABD - Markit Bileşik Satın Alma Müdürleri Endeksi (Ağu)	-	55,4
		16:45	ABD - Hizmet Satın Alma Müdürleri Endeksi (PMI) (Ağu)	-	55,2
		17:00	ABD - ISM İmalat Dışı Satın Alma Müdürleri Endeksi (PMI) (Ağu)	61,3	64,1
		04 - 05 Eylül	Haftasonu	-	-

Dış Borç Piyasası

	Kupon Oranı	Vade	Vadeye Kalan Yıl	Fiyat	1G, pp	Getiri	1G, bps	Z-spread	Kontrat, \$ mln
USD Eurobond									
Turkey 22	5.13%	25 Mart 2022	0.55	102.01	-0.02	1.51%	-0.1	136	1,000
Turkey 22-1	6.25%	26 Eylül 2022	1.02	104.15	-0.01	2.27%	-0.9	211	2,500
Turkey 23	3.25%	23 Mart 2023	1.51	100.61	0.10	2.85%	-6.4	263	1,500
Turkey 24	5.75%	22 Mart 2024	2.36	104.46	0.17	3.90%	-7.0	347	2,500
Turkey 25	7.38%	5 Şubat 2025	3.09	109.31	0.15	4.41%	-5.0	382	3,250
Turkey 26	4.25%	14 Nisan 2026	4.16	97.88	0.39	4.77%	-9.5	397	1,500
Turkey 30	11.88%	15 Ocak 2030	5.94	140.94	0.47	5.66%	-6.0	454	1,500
Turkey 34	8.00%	14 Şubat 2034	8.39	114.94	0.52	6.25%	-5.6	491	1,500
Turkey 36	6.88%	17 Mart 2036	9.24	103.92	0.57	6.45%	-5.9	504	2,750
Turkey 38	7.25%	5 Mart 2038	9.81	107.80	0.52	6.47%	-5.0	502	1,000
Turkey 40	6.75%	30 Mayıs 2040	10.75	100.86	0.67	6.67%	-6.3	518	2,000
Turkey 41	6.00%	14 Ocak 2041	11.32	93.21	0.88	6.63%	-8.6	512	3,000
Turkey 43	4.88%	16 Nisan 2043	12.45	82.52	0.60	6.38%	-5.9	483	3,000
Turkey 45	6.63%	17 Şubat 2045	12.09	98.38	0.76	6.76%	-6.6	524	3,000
Turkey 45	6.63%	17 Şubat 2045	12.09	98.38	0.76	6.76%	-6.6	524	3,000
EUR Eurobond									
Turkey 21 E	4.35%	12 Kasım 2021	0.19	100.87	-0.05	-0.18%	11.3	36	1,475
Turkey 23 E	4.13%	11 Nisan 2023	1.56	103.89	0.03	1.64%	-2.6	214	1,180
Uluslararası Sukuk									
Turkey 24-1	4.49%	25 Kasım 2024	3.01	101.53	-0.15	3.98%	5.0	341	1,000
Samurai									
Turkey 22 JPY	1.47%	15 Mart 2022	0.53	100.79	-0.01	-0.02%	-0.7	5	816
Turkey 24 JPY	1.05%	25 Eylül 2024	2.96	99.83	0.00	1.11%	-0.1	113	907
Turkey 33 JPY	2.68%	7 Şubat 2033	-	-	-	-	-	-	167
Dual currency GDNs*									
Turkey 23 TRY	7.10%	8 Mart 2023	1.41	86.58	0.14	17.54%	-4.0	-	1,753

* Global depositary notes emulating TRY local bonds, while interest and principal on these instruments is paid in USD ** Emulating inflation-linked local bonds

Yasal Uyarı

Bu rapor/e-posta içerisinde yer alan değerlendirmeler Deniz Yatırım Menkul Kıymetler A.Ş. tarafından, güvenilir olduğuna inanılan kaynaklardan elde edilen bilgi ve veriler kullanılarak hazırlanmıştır. Raporda yer alan ifadeler, mali durumunuz ile risk ve getiri tercihlerinize uygun olmayabilir ve hiçbir şekilde alış veya satış yapılması yönünde yönlendirme olarak değerlendirilmemelidir. Deniz Yatırım, bu bilgilerin doğru, eksiksiz ve değişmez olduğunu garanti etmemektedir. Bu sebeple, okuyucuların, bu raporlardan elde edilen bilgilere dayanarak hareket etmeden önce, bilgilerin doğruluğunu teyit etmeleri önerilir ve bu bilgilere dayanılarak aldıkları kararlarda sorumluluk okuyucuların kendilerine aittir. Bilgilerin eksikliği ve yanlışlığından Deniz Yatırım hiçbir şekilde sorumlu tutulamaz. Ayrıca, Deniz Yatırım ve DenizBank Finansal Hizmetler Grubu çalışanları ve danışmanlarının, herhangi bir şekilde bu rapor/e-posta içerisinde yer alan bilgiler dolayısıyla ortaya çıkabilecek, doğrudan veya dolaylı zararlarla ilgili herhangi bir sorumluluğu yoktur. Burada yer alan bilgiler sermaye piyasası aracına yönelik bir yatırım tavsiyesi, alım-satım önerisi ya da getiri vaadi değildir ve yatırım danışmanlığı kapsamında yer almamaktadır. Yatırım Danışmanlığı hizmeti; yetkili kuruluşlar tarafından imzalanacak yatırım danışmanlığı sözleşmesi çerçevesinde kişilerin risk ve getiri tercihleri dikkate alınarak kişiye özel sunulmaktadır. Buradaki içeriğin hiçbir bölümü Deniz Yatırım Menkul Kıymetler A.Ş.'nin yazılı izni olmadan çoğaltılamaz, hiçbir şekil ve ortamda yayımlanamaz, alıntı yapılamaz ve kullanılamaz.

© DENİZ INVEST 2021

Derecelendirme

Deniz Yatırım Analistleri, her hisse senedi için bir veya birden fazla değerlendirme yöntemi kullanarak 12 aylık hedef değerler (fiyatlar) ve buna bağlı olarak potansiyel getirileri hesaplamaktadır. 12 ay derecelendirme sistemimiz; AL, TUT ve SAT olmak üzere 3 farklı genel yatırım tavsiyesi içerir.

AL: Hisse senedinin gelecek 12 ay toplam potansiyel getirisinin **en az %20 ve üzerinde** oluşması şeklindeki değerlendirme ifade etmektedir.

TUT: Hisse senedinin gelecek 12 ay toplam potansiyel getirisinin **%0-20 aralığında** oluşması şeklindeki değerlendirme ifade etmektedir.

SAT: Hisse senedinin gelecek 12 ay toplam potansiyel getirisinin **%0'dan daha düşük** seviyelerde oluşması şeklindeki değerlendirme ifade etmektedir.

Derecelendirme	Potansiyel Getiri (PG), 12-ay
AL	≥%20
TUT	%0-20
SAT	≤%0

Kaynak: Deniz Yatırım

Deniz Yatırım Analistleri hisse senetlerini potansiyel katalizörler, tetikleyici gelişmeler, riskler ile piyasa, sektör ve rakip firma gelişmeleri ışığında değerlendirmektedir. Analistlerimiz genel yatırım tavsiyesinin kamuoyuyla paylaşılmasını takip eden süreçte hisse senetlerini titizlikle yakından takip etmeye devam etmekte; ancak, hisse senedi fiyatındaki dalgalanmalardan ötürü değerler, derecelendirme sistemimizdeki sınırları aştığı takdirde, analistlerimiz hisse senedi hakkında sundukları tavsiyeyi değiştirmemeyi ve/veya Gözden Geçirme (GG) sürecine almayı tercih edebilirler.